

BRVM 10	156,55
Variation Jour	↓ -0,74 %
Variation annuelle	↑ 1,42 %



# BULLETTIN OFFICIEL DE LA COTE

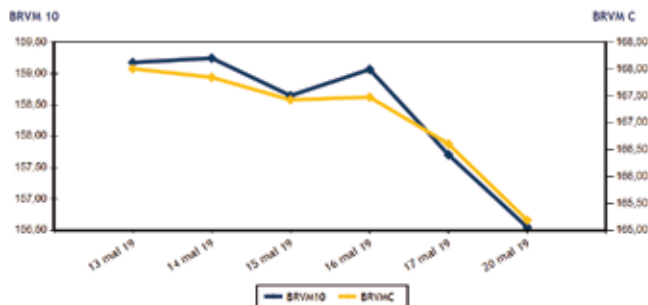
N° 97

lundi 20 mai 2019

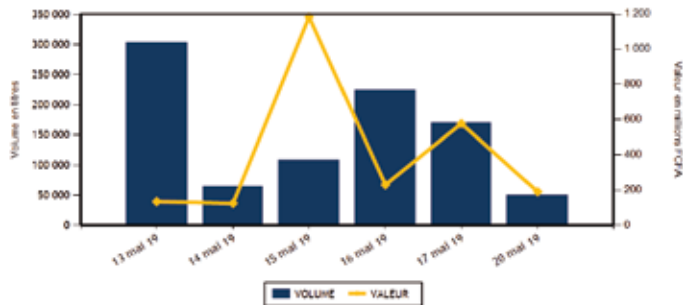
Site : www.brvm.org

BRVM Composite	165,19
Variation Jour	↓ -0,85 %
Variation annuelle	↓ -4,09 %

Evolution des indices



Volumes et valeurs transigés



Actions	Niveau	Evol. Jour
Capitalisation boursière (FCFA)	4 919 318 946 709	-0,85 %
Volume échangé	49 534	-61,51 %
Valeur transigée (FCFA)	189 702 251	6,33 %
Nombre de titres transigés	37	-5,13 %
Nombre de titres en hausse	7	-12,50 %
Nombre de titres en baisse	19	5,56 %
Nombre de titres inchangés	11	-15,38 %

Obligations	Niveau	Evol. Jour
Capitalisation boursière (FCFA)	3 660 824 168 023	-0,03 %
Volume échangé	95	-99,77 %
Valeur transigée (FCFA)	950 000	-99,76 %
Nombre de titres transigés	1	-66,67 %
Nombre de titres en hausse	0	
Nombre de titres en baisse	1	0,00 %
Nombre de titres inchangés	0	-100,00 %

PLUS FORTES HAUSSES

Titres	Cours	Evol. Jour	Evol. annuelle
NSIA BANQUE COTE D'IVOIRE (NSBC)	3 950	6,47 %	-34,17 %
BOLLORE (SDSC)	1 850	2,78 %	-7,50 %
SODE CI (SDCC)	3 180	2,58 %	-18,15 %
CFAO MOTORS CI (CFAC)	585	0,86 %	-8,59 %
UNILEVER CI (UNLC)	4 595	0,66 %	-27,52 %

PLUS FORTES BAISES

Titres	Cours	Evol. Jour	Evol. annuelle
BANK OF AFRICA BN (BOAB)	3 850	-9,20 %	-8,33 %
SOLIBRA CI (SLBC)	34 250	-6,97 %	-38,84 %
BANK OF AFRICA ML (BOAM)	2 450	-5,59 %	0,00 %
BANK OF AFRICA CI (BOAC)	3 200	-5,33 %	-23,81 %
ONATEL BF (ONTBF)	4 560	-5,00 %	9,88 %

INDICES SECTORIELS

Base = 100 au 14 juin 1999	Nombre de sociétés	Valeur	Evol. Jour	Evol. annuelle	Volume	Valeur	PER moyen
BRVM - INDUSTRIE	12	46,48	-2,11 %	-18,84 %	2 769	4 786 560	18,99
BRVM - SERVICES PUBLICS	4	523,39	-0,74 %	5,66 %	10 401	137 130 705	10,71
BRVM - FINANCES	15	60,30	-1,18 %	-10,48 %	27 444	35 453 641	6,60
BRVM - TRANSPORT	2	450,29	2,72 %	-7,44 %	2 388	4 300 870	9,68
BRVM - AGRICULTURE	5	90,21	-0,17 %	-29,08 %	2 067	2 853 765	17,87
BRVM - DISTRIBUTION	7	266,65	-0,12 %	-0,44 %	3 765	5 054 210	10,33
BRVM - AUTRES SECTEURS	1	215,93	-2,78 %	2,94 %	700	122 500	2,68
BRVM - PETITES CAPITALISATIONS	-	-	-	-	-	-	-

Indicateurs	1er et 2è Comp.	BRVM PC
PER moyen du marché	10,79	
Taux de rendement moyen du marché	8,44	
Taux de rentabilité moyen du marché	7,73	
Nombre de sociétés cotées	46	
Nombre de lignes obligataires	47	
Volume moyen annuel par séance	2 854,00	
Valeur moyenne annuelle par séance	5 092 173,91	

Indicateurs	1er et 2è Comp.	BRVM PC
Ratio moyen de liquidité	3,12	
Ratio moyen de satisfaction	4,76	
Ratio moyen de tendance	152,66	
Ratio moyen de couverture	65,51	
Taux de rotation moyen du marché	0,00	
Prime de risque du marché	3,26	
Nombre de SGI participantes	25	





Définitions

- Volume moyen annuel par séance = Volume annuel échangé / nombre de séances
- Valeur moyenne annuelle par séance = Valeur annuelle échangée / nombre de séances
- Ratio moyen de liquidité = Moyenne des ratios de liquidité (Titres échangés / Volume des ordres de vente)
- Ratio moyen de satisfaction = Moyenne des ratios de satisfaction (Titres échangés / Volume des ordres d'achat)
- Ratio moyen de tendance = Moyenne des ratios de tendance (Volume des ordres d'achat / Volume des ordres de vente)
- Ratio moyen de couverture = Moyenne des ratios de couverture (Volume des ordres de vente / Volume des ordres d'achat)

- Taux moyen de rotation = moyenne des taux de rotation des actions cotées (volume transigé/capi flottante)
- PER moyen du marché = moyenne des PER des actions cotées ayant un PER positif
- Taux de rendement moyen = moyenne des taux de rendement des actions cotées ayant distribué un dividende
- Taux de rentabilité moyen = moyenne des taux de rentabilité des actions cotées
- Prime de risque du marché = (1 / le PER moyen du marché) - le taux de référence actuel des emprunts d'Etat



**MARCHE DES ACTIONS**

Symbole	Titre	Cours Précédent	Cours du jour		Variation jour	Séance de cotation		Cours Référence	Variation de l'année précédente	Dernier dividende payé		Rdt. Net	PER
			Ouv.	Clôt.		Volume	Valeur			Montant net	Date		
<b>SECTEUR - INDUSTRIE</b>		46,48	points										
CABC	SICABLE CI	960	945	960	0,00 %	734	701 040	960	-3,03 %	100,00	31-mai-18	10,42 %	7,45
FTSC	FILTISAC CI	1 350	1 350	1 350	0,00 %	30	40 500	1 350	-36,32 %	161,27	16-août-18	11,95 %	11,32
NEIC	NEI-CEDA CI	245	NC	NC	0,00 %			245	44,12 %	9,00	28-juin-01		4,04
NTLC	NESTLE CI	975	970	970	-0,51 %	1	970	970	-3,96 %	31,50	12-août-11		
SEMC	CROWN SIEM CI	300	295	295	-1,67 %	40	11 800	295	-1,67 %	16,92	29-sept-17	5,74 %	49,68
SIVC	AIR LIQUIDE CI	390	380	380	-2,56 %	402	152 760	380	-28,97 %	63,00	29-sept-17	16,58 %	
SLBC	SOLIBRA CI	36 815	34 250	34 250	-6,97 %	1	34 250	34 250	-38,84 %	2 322,00	14-juin-18	6,78 %	43,20
SMBC	SMB CI	4 500	4 500	4 500	0,00 %	11	49 500	4 500	-7,69 %	450,00	29-août-18	10,00 %	4,45
STBC	SITAB CI	1 300	NC	NC	0,00 %			1 300	-29,16 %	206,20	19-juin-17	15,86 %	
TTRC	TRITURAF CI-Ste en Liquidation	490	SP	SP	0,00 %			490	0,00 %	1 440,00	19-juil-02		
UNLC	UNILEVER CI	4 565	4 595	4 595	0,66 %	1	4 595	4 595	-27,52 %	1 233,00	9-juil-12		
UNXC	UNIWAX CI	2 500	2 445	2 475	-1,00 %	1 549	3 791 145	2 475	21,92 %	173,70	13-juil-18	7,02 %	12,79
<b>TOTAL</b>						2 769	4 786 560						18,99
<b>SECTEUR - SERVICES PUBLICS</b>		523,39	points										
CIEC	CIE CI	1 290	1 290	1 295	0,39 %	313	403 880	1 295	-10,38 %	31,95	20-juil-18	2,47 %	14,71
ONTBF	ONATEL BF	4 800	4 795	4 560	-5,00 %	2 813	13 054 670	4 560	9,88 %	363,96	6-juin-18	7,98 %	9,75
SDCC	SODE CI	3 100	3 180	3 180	2,58 %	2	6 360	3 180	-18,15 %	270,00	29-août-18	8,49 %	9,99
SNTS	SONATEL SN	17 005	17 005	17 000	-0,03 %	7 273	123 665 795	17 000	6,25 %	1 500,00	14-mai-19	8,82 %	8,40
<b>TOTAL</b>						10 401	137 130 705						10,71
<b>SECTEUR - FINANCES</b>		60,30	points										
BICC	BICI CI	4 800	4 800	4 750	-1,04 %	34	161 750	4 750	-39,87 %	213,56	2-juil-18	4,50 %	8,52
BOAB	BANK OF AFRICA BN	4 240	4 000	3 850	-9,20 %	282	1 102 000	3 850	-8,33 %	416,00	22-mai-19	10,81 %	6,14
BOABF	BANK OF AFRICA BF	4 100	3 990	3 950	-3,66 %	305	1 213 950	3 950	-24,04 %	366,00	2-mai-19	9,27 %	5,03
BOAC	BANK OF AFRICA CI	3 380	3 300	3 200	-5,33 %	449	1 460 490	3 200	-23,81 %	306,00	20-mai-19	9,56 %	5,47
BOAM	BANK OF AFRICA ML	2 595	2 450	2 450	-5,59 %	529	1 274 000	2 450	0,00 %	271,00	15-mai-19	11,06 %	5,97
BOAN	BANK OF AFRICA NG	4 200	4 150	4 000	-4,76 %	929	3 806 490	4 000	2,56 %	379,44	31-mai-18	9,49 %	6,78
BOAS	BANK OF AFRICA SENEGAL	1 870	1 855	1 870	0,00 %	3 236	5 999 590	1 870	-7,43 %	160,00	2-mai-18	8,56 %	3,94
CBIBF	CORIS BANK INTERNATIONAL	8 000	NC	NC	0,00 %			8 000	-7,99 %	336,00	5-juil-18	4,20 %	10,44
ECOC	ECOBANK COTE D'IVOIRE	3 500	3 500	3 335	-4,71 %	324	1 080 950	3 335	-21,34 %	241,00	15-mai-19	7,23 %	8,87
ETIT	ECOBANK TRANS. INCORP. TG	17	17	17	0,00 %	18 358	312 086	17	-5,56 %	1,21	28-avr-17	7,11 %	1,68
NSBC	NSIA BANQUE COTE D'IVOIRE	3 710	3 950	3 950	6,47 %	22	86 900	3 950	-34,17 %	466,10	25-juin-18	11,80 %	7,50
ORGT	ORAGROUP TOGO	4 100	4 100	4 100	0,00 %	70	287 000	4 100					9,56
SAFC	SAFCA CI	260	NC	NC	0,00 %			260	20,93 %	23,04	29-juil-11		
SGBC	SOCIETE GENERALE COTE D'IVOIR	8 500	8 500	8 500	0,00 %	1 838	15 623 175	8 500	14,86 %	585,00	17-juil-18	6,88 %	6,32
SIBC	SOCIETE IVOIRIENNE DE BANQUE	2 860	2 870	2 870	0,35 %	1 068	3 045 260	2 870	6,30 %	189,00	8-juin-18	6,59 %	6,19
<b>TOTAL</b>						27 444	35 453 641						6,60
<b>SECTEUR - TRANSPORT</b>		450,29	points										
SDSC	BOLLORE	1 800	1 805	1 850	2,78 %	2 388	4 300 870	1 850	-7,50 %	182,00	30-mai-18	9,84 %	9,68
SVOC	MOVIS CI	2 395	SP	SP	0,00 %			2 395	-4,20 %	270,00	5-juil-99		

TOTAL	2 388	4 300 870	9,68
-------	-------	-----------	------

## MARCHÉ DES ACTIONS

Symbole	Titre	Cours Précédent	Cours du jour		Variation jour	Séance de cotation		Cours Référence	Variation de l'année précédente	Dernier dividende payé		Rdt. Net	PER
			Ouv.	Clôt.		Volume	Valeur			Montant net	Date		
<b>SECTEUR - AGRICULTURE</b>		<b>90,21</b>	<b>points</b>		<b>↓</b>	<b>-0,17 %</b>							
PALC	PALM CI	1 300	1 300	1 285	-1,15 %	1 170	1 513 550	1 285	-32,37 %	253,47	24-sept.-18	19,73 %	
SCRC	SUCRIVOIRE	850	850	850	0,00 %	435	369 715	850	-10,53 %	72,00	28-sept.-18	8,47 %	
SICC	SICOR CI	3 560	NC	NC	0,00 %			3 560	-1,11 %	1 919,00	25-sept.-00		21,24
SOGC	SOGB CI	2 000	2 000	2 000	0,00 %	462	970 500	2 000	-12,47 %	432,00	23-juil.-18	21,60 %	14,51
SPHC	SAPH CI	2 175	NC	NC	0,00 %			2 175	-41,06 %	78,00	27-sept.-18	3,59 %	
<b>TOTAL</b>						<b>2 067</b>	<b>2 853 765</b>						<b>17,87</b>
<b>SECTEUR - DISTRIBUTION</b>		<b>266,65</b>	<b>points</b>		<b>↓</b>	<b>-0,12 %</b>							
ABJC	SERVAIR ABIDJAN CI	1 595	1 500	1 590	-0,31 %	105	160 650	1 590	32,50 %	98,97	20-juin-18	6,22 %	11,49
BNBC	BERNABE CI	1 860	1 860	1 860	0,00 %	32	59 520	1 860	-22,50 %	63,00	25-juil.-18	3,39 %	7,47
CFAC	CFAO MOTORS CI	580	580	585	0,86 %	515	298 800	585	-8,59 %	9,90	27-juil.-18	1,69 %	16,35
PRSC	TRACTAFRIC MOTORS CI	119 000	NC	NC	0,00 %			119 000	-4,02 %	3 839,00	31-août-18	3,23 %	9,46
SHEC	VIVO ENERGY CI	945	940	940	-0,53 %	61	57 340	940	-0,53 %	42,86	23-juil.-18	4,56 %	11,83
TTLC	TOTAL CI	1 495	1 430	1 480	-1,00 %	723	1 047 540	1 480	9,23 %	103,45	28-sept.-18	6,99 %	8,09
TTLS	TOTAL SN	1 480	1 450	1 480	0,00 %	2 329	3 430 360	1 480	2,07 %	56,25	27-juil.-18	3,80 %	7,60
<b>TOTAL</b>						<b>3 765</b>	<b>5 054 210</b>						<b>10,33</b>
<b>AUTRES SECTEURS</b>		<b>215,93</b>	<b>points</b>		<b>↓</b>	<b>-2,78 %</b>							
STAC	SETAO CI	180	175	175	-2,78 %	700	122 500	175	2,94 %				2,68
<b>TOTAL</b>						<b>700</b>	<b>122 500</b>						<b>2,68</b>
<b>TOTAL - Marché des actions</b>						<b>49 534</b>	<b>189 702 251</b>						

## MARCHÉ DES DROITS

Symbole	Titre	Cours Précédent	Cours du jour		Variation jour	Séance de cotation		Cours Référence	Variation depuis l'origine	Parité	Periode de négociation	
			Ouv.	Clôt.		Volume	Valeur				Début	fin
<b>TOTAL</b>												
<b>TOTAL - Marché des droits</b>												

## TROISIEME COMPARTIMENT - BRVM PETITES CAPITALISATIONS

Symbole	Titre	Cours Précédent	Cours du jour		Variation jour	Séance de cotation		Cours Référence	Variation depuis l'origine
			Ouv.	Clôt.		Volume	Valeur		
<b>TOTAL</b>									
<b>TOTAL - 3ème Compartiment - BRVM PC</b>									

**Légende:**  
 (d) Ex-dividende  
 Cours du jour: Ouv.: Ouverture Clôt.: Clôture Moy.: Moyen  
 Mentions : NC: Non Coté Ex-c: Ex-coupon Ex-d: Ex-droit SP: Suspendu Val-T: Valeur Théorique  
 PER = Cours / BNPA selon les données disponibles Rdt. Net: Rendement net (DNPA / Cours)  
 Comp.: 1 - Premier Compartiment 2 - Second Compartiment 3 - Compartiment de croissance  
 Ratio de liquidité = Titres échangés / Volume des ordres de vente  
 : Progression de l'indice sectoriel : Stabilité de l'indice sectoriel : Recul de l'indice sectoriel

## MARCHE DES OBLIGATIONS

Symbole	Titre	Valeur nominale	Cours Précédent	Cours du jour	Cours Référence	Séance de cotation Volume Valeur	Coupon couru	Coupon d'intérêt Période Montant net	Eché.	Type Amort	
<b>OBLIGATIONS D'ETAT</b>											
EOM.O1	ETAT DU MALI 6.20% 2016-2023	(##) 8 333	8 208	NC	8 208.01		512,40	A	516,65	23-mai-19	ACD
EOM.O2	Etat du Mali 6.50% 2017-2024	10 000	9 990	NC	9 990		53,28	A	650,00	20-avr.-20	AC
EOM.O3	ETAT DU MALI 6,50 % 2018-2025	10 000	10 000	NC	10 000		402,04	A	650,00	7-oct.-19	AC
EOS.O4	ETAT SENEGAL 6.70% 2012-2019	2 000	2 000	NC	2 000		57,64	A	134,00	14-déc.-19	ACD
EOS.O5	ETAT SENEGAL 6.50% 2013-2023	10 000	10 050	10 000	10 000	95 950 000	199,31	S	325,00	29-juil.-19	ACD
EOS.O6	ETAT SENEGAL 6.50% 2014-2021	6 000	6 000	NC	6 000		218,70	S	227,50	27-mai-19	ACD
EOS.O7	ETAT SENEGAL 6.30% 2015-2025	10 000	10 000	NC	10 000		308,82	S	317,59	25-mai-19	ACD
TPBF.O3	TPBF 6,50% 2013-2020	10 000	10 000	NC	10 000		308,84	S	325,00	29-mai-19	ACD
TPBF.O4	TPBF 6.50% 2017-2027	10 000	9 930	NC	9 930		194,11	S	322,33	31-juil.-19	ACD
TPBF.O5	TPBF 6,50% 2017-2024	10 000	9 950	NC	9 950		253,57	S	325,00	29-juin-19	ACD
TPBF.O6	TPBF 6.50% 2018-2025	10 000	9 800	NC	9 800		295,62	S	324,11	5-juin-19	ACD
TPBF.O7	TPBF 6,50% 2018-2025	10 000	9 950	NC	9 950		8,83	S	325,00	15-nov.-19	AC
TPBJ.O1	TPBJ 6.50% 2017-2027	10 000	9 950	NC	9 950		76,37	A	650,00	7-avr.-20	ACD
TPBJ.O2	TPBJ 6.50% 2018-2025	10 000	9 950	NC	9 950		308,84	S	325,00	29-mai-19	AC
TPCI.O16	TPCI 6.55% 2014-2022	(*) 10 000	10 000	NC	10 000		655,00	A	655,00	20-mai-19	ACD
TPCI.O17	TPCI 3% 2014-2024	10 000	10 000	NC	10 000		125,27	S	150,00	19-juin-19	ACD
TPCI.O18	TPCI 5.85% 2014-2021	10 000	9 999	NC	9 999		244,29	S	292,50	19-juin-19	ACD
TPCI.O19	TPCI 5.99% 2015-2025	10 000	10 000	NC	10 000		9,82	A	599,00	14-mai-20	ACD
TPCI.O20	TPCI 5.85% 2015-2022	10 000	10 000	NC	10 000		71,93	S	292,50	5-oct.-19	ACD
TPCI.O21	TPCI 6% 2016-2028	10 000	10 000	NC	10 000		68,85	A	600,00	8-avr.-20	ACD
TPCI.O22	TPCI 5.90% 2016-2026	10 000	9 800	NC	9 800		547,97	A	590,00	15-juin-19	ACD
TPCI.O23	TPCI 5.90% 2016-2026	10 000	10 000	NC	10 000		297,42	A	590,00	17-nov.-19	ACD
TPCI.O24	TPCI 6.25% 2017-2029	10 000	10 000	NC	10 000		85,38	S	312,50	30-sept.-19	ACD
TPCI.O25	TPCI 5,95% 2017-2024 A	10 000	9 750	NC	9 750		42,27	S	297,50	24-oct.-19	ACD
TPCI.O26	TPCI 5,95% 2017-2024 B	10 000	10 000	NC	10 000		16,17	S	297,50	10-nov.-19	ACD
TPCI.O27	TPCI 6% 2017-2025	10 000	10 000	NC	10 000		234,07	S	300,00	29-juin-19	ACD
TPCI.O28	TPCI 6% 2018-2026	10 000	10 000	NC	10 000		478,36	A	600,00	2-août-19	ACD
TPCI.O29	TPCI 6% 2018-2026	10 000	10 000	NC	10 000		350,14	A	600,00	19-oct.-19	ACD
TPTG.O1	TPTG 6,90% 2018-2023	10 000	10 000	NC	10 000		217,29	S	345,00	26-juil.-19	AC
<b>TOTAL</b>						95	950 000				
<b>OBLIGATIONS REGIONALES</b>											
BIDC.O3	BIDC-EBID 6.50% 2014-2021	10 000	10 000	NC	10 000		93,61	S	325,00	28-sept.-19	ACD
BIDC.O4	BIDC-EBID 6.10%2017-2027	10 000	9 775	NC	9 775		564,88	A	610,00	16-juin-19	ACD
BOAD.O12	BOAD 5.95% 2014-2021	10 000	9 950	NC	9 950		236,37	A	595,00	26-déc.-19	ACD
CRRH.O1	CRRH-UEMOA 6.10% 2012-2022	10 000	9 980	NC	9 980		161,77	S	305,00	13-août-19	AC
CRRH.O2	CRRH-UEMOA 6.10% 2012-2024	10 000	10 000	NC	10 000		207,27	S	305,00	17-juil.-19	AC
CRRH.O3	CRRH-UEMOA 6% 2013-2023	10 000	10 000	NC	10 000		39,34	S	300,00	26-oct.-19	AC
CRRH.O4	CRRH-UEMOA 6% 2014-2024	10 000	9 950	NC	9 950		232,42	S	300,00	30-juin-19	AC
CRRH.O5	CRRH-UEMOA 5.85% 2015-2025	10 000	9 995	NC	9 995		217,97	S	290,10	4-juil.-19	AC
CRRH.O6	CRRH-UEMOA 5.85% 2016-2026	10 000	10 000	NC	10 000		221,40	S	292,50	3-juil.-19	ACD
CRRH.O7	CRRH-UEMOA 5.95% 2017-2029	8 750	8 663	NC	8 662.50		4,24	S	260,31	17-nov.-19	AC
SHAF.O3	SHELTER AFRIQUE 6.6% 2014-2021	4 000	4 000	NC	4 000		58,59	S	130,92	28-août-19	ACD
<b>TOTAL</b>						0	0				
<b>OBLIGATIONS PIVEES</b>											
ORGT.O1	ORAGROUP 6.75% 2013-2019	10 000	9 950	NC	9 950		309,68	S	337,50	4-juin-19	ACD
SIFC.O1	SIFCA 6.90% 2013-2021	10 000	10 000	NC	10 000		527,99	A	676,20	8-août-19	ACD
SNLC.O1	SENELEC 6,50% 2018-2025	10 000	10 000	NC	10 000		95,38	S	325,00	27-sept.-19	AC
<b>TOTAL</b>						0	0				
<b>SUKUK ET TITRES ASSIMILES</b>											
SUKCI.S1	SUKUK CI 5.75% 2015-2020	10 000	9 990	NC	9 990		228,40	S	290,69	28-juin-19	AC
SUKCI.S2	SUKUK CI 5.75% 2016-2023	10 000	10 000	NC	10 000		118,19	S	293,89	7-sept.-19	ACD
SUKSN.S2	SUKUK SN 6% 2016-2026	10 000	10 000	NC	10 000		190,00	S	301,67	26-juil.-19	ACD
SUKTG.S1	SUKUK TG 6.5% 2016-2026	10 000	10 000	NC	10 000		189,01	S	371,86	17-août-19	ACD
<b>TOTAL</b>						0	0				

TOTAL - Marché des obligations 95 950 000

Légende :  
 (##) (\*) Ex-Coupon couru (##)Cours de référence amorti / Coupon couru Ex-c (\*\*)Ex-marge de profits  
 Cours du jour: Ouv.: Ouverture Clôt.: Clôture Moy.: Moyen  
 Type Amort : Type d'Amortissement IF: In Fine AC: Amortissement Constant AD: Amortissement Dégressif ACD: Amortissement Constant Différé  
 Période: Périodicité de paiement des coupons A: Annuelle S: Semestrielle T: Trimestrielle  
 Eché.: Échéance de paiement des intérêts  
 Mentions: NC: Non Coté Ex-c: Ex-coupon ou Ex-droit SP: Suspendu

## INFORMATIONS

### OPERATIONS EN COURS

Emetteur	Opération
MOVIS CI	Augmentation de capital par apport en numéraire
TPCI	Emprunt obligataire "TPCI 5,95 % 2018-2025" - Première cotation le 28/05/2019

### AVIS

Entité	N°	Nature	Objet
--------	----	--------	-------

### COMMUNIQUES

Emetteur	N°	Nature	Objet
----------	----	--------	-------

## QUANTITES RESIDUELLES

## MARCHE DES ACTIONS

Symbole	Titre	Quantité résiduelle à l'achat	Cours Achat / Vente		Quantité résiduelle à la vente	Cours de Référence
ABJC	SERVAIR ABIDJAN CI		/	1,590	295	1 590
BICC	BICI CI	17	4,650	/	4,750	4 750
BNBC	BERNABE CI	10	1,850	/	1,860	1 860
BOAB	BANK OF AFRICA BN		/	3,850	200	3 850
BOABF	BANK OF AFRICA BF	150	3,900	/	3,945	3 950
BOAC	BANK OF AFRICA CI	457	3,200	/	3,355	3 200
BOAM	BANK OF AFRICA ML		/	2,450	1 284	2 450
BOAN	BANK OF AFRICA NG	12	3,900	/	4,000	4 000
BOAS	BANK OF AFRICA SENEGAL	50	1,865	/	1,870	1 870
CABC	SICABLE CI	96	960	/	990	960
CBIBF	CORIS BANK INTERNATIONAL		/	7,800	2 557	8 000
CFAC	CFAO MOTORS CI	35	570	/	585	585
CIEC	CIE CI	60	1,290	/	1,295	1 295
ECOC	ECOBANK COTE D'IVOIRE	100	3,250	/	3,335	3 335
ETIT	ECOBANK TRANS. INCORP. TG	891 581	17	/	18	17
FTSC	FILTISAC CI	9 830	1,350	/	1,410	1 350
NEIC	NEI-CEDA CI	42	230	/	250	245
NSBC	NSIA BANQUE COTE D'IVOIRE	12	3,800	/	3,945	3 950
NTLC	NESTLE CI		/	970	299	970
ONTBF	ONATEL BF	170	4,500	/	4,560	4 560
ORGT	ORAGROUP TOGO	95	4,000	/	4,100	4 100
PALC	PALM CI	30	1,275	/	1,280	1 285
PRSC	TRACTAFRIC MOTORS CI	21	119,000	/		119 000
SAFC	SAFCA CI	194	260	/		260
SCRC	SUCRIVOIRE	252	840	/	850	850
SDCC	SODE CI	170	3,020	/	3,180	3 180
SDSC	BOLLORE	205	1,800	/	1,850	1 850
SEMC	CROWN SIEM CI		/	295	345	295
SGBC	SOCIETE GENERALE COTE D'IVOIR	100	8,550	/	8,800	8 500
SHEC	VIVO ENERGY CI	22	925	/	940	940
SIBC	SOCIETE IVOIRIENNE DE BANQUE	104	2,850	/	2,870	2 870
SICC	SICOR CI		/	3,555	2	3 560
SIVC	AIR LIQUIDE CI		/	380	98	380
SLBC	SOLIBRA CI		/	36,000	4	34 250
SMBC	SMB CI	50	4,450	/	4,500	4 500
SNTS	SONATEL SN	200	16,810	/	17,000	17 000
SOGC	SOGB CI	200	1,960	/	2,100	2 000
SPHC	SAPH CI	113	2,175	/		2 175
STAC	SETAO CI	850	175	/		175
STBC	SITAB CI		/	1,295	40	1 300
SVOC	MOVIS CI		/			2 395
TTLC	TOTAL CI	100	1,430	/	1,480	1 480
TTLS	TOTAL SN	413	1,450	/	1,480	1 480
TTRC	TRITURAF CI-Ste en Liquidation		/			490
UNLC	UNILEVER CI	10	4,565	/	4,595	4 595
UNXC	UNIWAX CI	5	2,445	/	2,475	2 475



**QUANTITES RESIDUELLES**

**MARCHE DES DROITS**

Symbole	Titre	Quantité résiduelle à l'achat	Cours Achat / Vente	Quantité résiduelle à la vente	Cours de Référence
---------	-------	-------------------------------	---------------------	--------------------------------	--------------------

**TROISIEME COMPARTIMENT - BRVM PETITES CAPITALISATIONS**

Symbole	Titre	Quantité résiduelle à l'achat	Cours Achat / Vente	Quantité résiduelle à la vente	Cours de Référence
---------	-------	-------------------------------	---------------------	--------------------------------	--------------------

## QUANTITES RESIDUELLES

## MARCHE DES OBLIGATIONS

Symbole	Titre	Quantité résiduelle à l'achat	Cours Achat / Vente	Quantité résiduelle à la vente	Cours de Référence
ORGT.O1	ORAGROUP 6.75% 2013-2019		/ 10,000	74	9 950
SIFC.O1	SIFCA 6.90% 2013-2021		/		10 000
SNLC.O1	SENELEC 6,50% 2018-2025		/ 10,000	430	10 000
EOM.O1	ETAT DU MALI 6.20% 2016-2023		/ 8,333	34	8 208
EOM.O2	Etat du Mali 6.50% 2017-2024		/		9 990
EOM.O3	ETAT DU MALI 6,50 % 2018-2025		/ 10,000	17	10 000
EOS.O4	ETAT SENEGAL 6.70% 2012-2019		/		2 000
EOS.O5	ETAT SENEGAL 6.50% 2013-2023		/ 10,000	69	10 000
EOS.O6	ETAT SENEGAL 6.50% 2014-2021	365	6,000 /		6 000
TPCI.O26	TPCI 5,95% 2017-2024 B		/		10 000
TPCI.O27	TPCI 6% 2017-2025		/		10 000
TPCI.O28	TPCI 6% 2018-2026		/		10 000
TPCI.O29	TPCI 6% 2018-2026		/ 10,000	18	10 000
TPTG.O1	TPTG 6,90% 2018-2023		/ 10,000	19	10 000
TPCI.O20	TPCI 5.85% 2015-2022		/		10 000
TPCI.O21	TPCI 6% 2016-2028		/ 10,000	17 527	10 000
TPCI.O22	TPCI 5.90% 2016-2026		/ 9,900	54 059	9 800
TPCI.O23	TPCI 5.90% 2016-2026		/		10 000
TPCI.O24	TPCI 6.25% 2017-2029		/ 10,000	800	10 000
TPCI.O25	TPCI 5,95% 2017-2024 A		/ 10,000	1 000	9 750
TPBJ.O1	TPBJ 6.50% 2017-2027		/		9 950
TPBJ.O2	TPBJ 6.50% 2018-2025		/ 10,000	368	9 950
TPCI.O16	TPCI 6.55% 2014-2022		/ 10,000	50	10 000
TPCI.O17	TPCI 3% 2014-2024		/		10 000
TPCI.O18	TPCI 5.85% 2014-2021		/		9 999
TPCI.O19	TPCI 5.99% 2015-2025		/		10 000
EOS.O7	ETAT SENEGAL 6.30% 2015-2025		/		10 000
TPBF.O3	TPBF 6,50% 2013-2020		/		10 000
TPBF.O4	TPBF 6.50% 2017-2027		/ 9,940	132	9 930
TPBF.O5	TPBF 6,50% 2017-2024		/		9 950
TPBF.O6	TPBF 6.50% 2018-2025		/		9 800
TPBF.O7	TPBF 6,50% 2018-2025		/ 9,999	70	9 950
BIDC.O3	BIDC-EBID 6.50% 2014-2021		/		10 000
BIDC.O4	BIDC-EBID 6.10% 2017-2027		/ 9,900	2 071	9 775
BOAD.O12	BOAD 5.95% 2014-2021		/ 10,000	19	9 950
CRRH.O1	CRRH-UEMOA 6.10% 2012-2022		/		9 980
CRRH.O2	CRRH-UEMOA 6.10% 2012-2024		/		10 000
CRRH.O3	CRRH-UEMOA 6% 2013-2023		/		10 000
CRRH.O4	CRRH-UEMOA 6% 2014-2024		/		9 950
CRRH.O5	CRRH-UEMOA 5.85% 2015-2025		/ 9,996	1 400	9 995
CRRH.O6	CRRH-UEMOA 5.85% 2016-2026		/		10 000
CRRH.O7	CRRH-UEMOA 5.95% 2017-2029		/		8 663
SHAF.O3	SHELTER AFRIQUE 6.6% 2014-2021		/		4 000

## SUKUK ET TITRES ASSIMILES

Symbole	Titre	Quantité résiduelle à l'achat	Cours Achat / Vente	Quantité résiduelle à la vente	Cours de Référence
SUKCI.S1	SUKUK CI 5.75% 2015-2020		/		9 990
SUKCI.S2	SUKUK CI 5.75% 2016-2023		/		10 000

**lundi 20 mai 2019**

SUKSN.S2	SUKUK SN 6% 2016-2026			/				10 000
SUKTG.S1	SUKUK TG 6.5% 2016-2026			/				10 000

CALENDRIER DES ASSEMBLEES GENERALES

ANNEE : 2019

Société	Nature	Date	Heure	Lieu
SOGB	Ordinaire	14/06/2019	11:00:00	Salle de conférence de l'immeuble CRRAE-UMOA, Abidjan Plateau
CFAO MOTORS CI	Mixte	11/06/2019	09:00:00	Siège social sis à Abidjan, 117, Boulevard de Marseille
NEI-CEDA CI	Ordinaire	29/05/2019	10:00:00	Hôtel TIAMA, Abidjan - Plateau
NSBC	Ordinaire	28/05/2019	10:00:00	Espace Latrille Event sis à Abidjan-Cocody, Deux Plateaux, Boulevard Latrille
ORAGROUP	Ordinaire	23/05/2019	10:00:00	Salle des Fêtes du Sofitel Abidjan, Hôtel Ivoire située au bBoulevard Hassan II
SODECI	Ordinaire	22/05/2019	14:00:00	Espace Events sis à Abidjan, Cocody 2 Plateaux, Boulevard Latrille
BOLLORE TRANSPORT & LOGISTICS	Ordinaire	09/05/2019	10:00:00	Salle Kodjo Eboucle du palais de la culture sis à treichville, Avenue Christiani à Abidjan
BOLLORE TRANSPORT & LOGISTICS	Ordinaire	09/05/2019	10:00:00	Salle Kodjo Eboucle du palais de la culture sis à treichville, Avenue Christiani à Abidjan
PALM CI	Ordinaire	09/05/2019	09:30:00	Salle de Conférence de la CRRAE-UEMOA, sise à Abidjan - Plateau
SAPH CI	Ordinaire	08/05/2019	09:30:00	Salle de Conférence de CRRAE-UEMOA (Versus Bank au Plateau)
SUCRIVOIRE	Ordinaire	03/05/2019	09:30:00	Auditorium de la CRRAE-UMOA sis Abidjan-Plateau (Rue Botreau Roussele)
SIB	Ordinaire	26/04/2019	09:00:00	Maison de l'Entreprise (CGECI), Abidjan-Plateau
CORIS BANK INTERNATIONAL	Mixte	25/04/2019	09:00:00	Hôtel SOPATEL Silmandé SA
ECOBANK TG	Ordinaire	25/04/2019	10:30:00	Salle de Conférence du Centre Panafricain Ecobank, 2365, Boulevard du Mono, Lomé, Togo
SOLIBRA	Ordinaire	24/04/2019	09:00:00	Espace CRISTAL 8, rue du Chevalier de Clieu Zone 4 C << Salle PLATINIUM >> ABIDJAN
BANK OF AFRICA BN	Mixte	23/04/2019	10:00:00	AZALAI Hôtel à Cotonou
BANK OF AFRICA ML	Ordinaire	20/04/2019	09:30:00	Hôtel SALAM à Bamako
BANK OF AFRICA SN	Ordinaire	19/04/2019	09:30:00	Immeuble Elan II, 2eme Etage, Route de Ngor, Zone 12, Almadies à Dakar
ONATEL BF	Mixte	18/04/2019	10:00:00	ROYAL BEACH HOTEL,OUAGADOUGOU
SONATEL	Ordinaire	17/04/2019	10:00:00	Centre International de Conférences Abdou DIOUF (CICAD) à Diamniaio, Dakar
ECOBANK CI	Ordinaire	16/04/2019	10:00:00	Espace Latrille Events sis à Abidjan Cocody Deux Plateaux sur le Boulevard Latrille
BANK OF AFRICA CI	Ordinaire	10/04/2019	10:00:00	Salle Jewels du Patronat Ivoirien (CGECI) à Abidjan Plateau
BANK OF AFRICA NG	Ordinaire	05/04/2019	10:00:00	Centre de formation de la BOA-NIGER (sise à BOA-Siège)
SICABLE	Ordinaire	05/04/2019	09:00:00	Hôtel AZALAI, Bld VGE à ABIDJAN
BANK OF AFRICA BF	Ordinaire	02/04/2019	10:00:00	Salle WAONGO I de l'hôtel LAICO à Ouaga 2000
SERVAIR ABIDJAN CI	Ordinaire	28/03/2019	10:00:00	Salle JEWELS de la Maison de l'Entreprise C.G.E.C.I sise au plateau



# L'actualité de la BRVM sur nos plateformes digitales

## Infos BRVM

Pour recevoir les informations boursières par SMS, souscrivez :



Côte d'Ivoire : \*430#  
Bénin : \*430\*15#



Côte d'Ivoire : #139#  
Burkina Faso : \*310#



Côte d'Ivoire : \*431#  
Niger : \*512\*9#  
Togo : \*310#

## Site web

[www.brvm.org](http://www.brvm.org)



## Application Mobile



Disponible sur Google play

Disponible sur App Store

Nous suivre sur :

