

# GROUPE ORANGE CI



## Résultats financiers consolidés à fin Décembre 2023

Abidjan – Février 2024



# AGENDA

**1. Commentaires sur les résultats financiers  
2023**

**p. 3**

**2. Etats Financiers consolidés 2023**

**p. 5**

**3. Projet d'affectation du résultat 2023**

**p. 14**

1.

# Commentaires sur les résultats financiers 2023



# Groupe Orange Côte d'Ivoire



Côte d'Ivoire

Burkina Faso

Libéria

## Chiffres clés

Parc FMI (en milliers)

eCapex (Gxof)

2023

32 335

130,5

2022

29 542

158,5

# Résultats financiers consolidés au 31 Décembre 2023

Indicateurs	déc-23	déc-22	Variation N/N-1	
			%	Valeur
<b>Chiffre d'affaires</b>	<b>1 016,5</b>	<b>965,0</b>	<b>5,3%</b>	<b>51,5</b>
EBITDAaL	377,9	373,8	1,1%	4,1
Résultat d'exploitation	258,0	260,8	-1,1%	- 2,9
Résultat Financier	(19,3)	(11,1)	74,3%	- 8,2
<b>Résultat des activités ordinaires</b>	<b>238,6</b>	<b>249,7</b>	<b>-4,4%</b>	<b>- 11,1</b>
Impôts sur le résultat	(83,7)	(96,3)	-13,0%	12,5
<b>Résultat net</b>	<b>154,9</b>	<b>153,5</b>	<b>0,9%</b>	<b>1,4</b>

Montants en milliards FCFA

## Chiffre d'Affaires (en Gxof) données IFRS

- Le Chiffre d'affaires consolidé sur les 3 pays s'élève à 1 016,5 Milliards FCFA, en croissance de 5,3% (+5,6% bc\*) tiré par le parc FMI (Fixe, Mobile, Internet) en croissance de 9,5% et une bonne reprise des activités de Orange Money, en croissance de 25,6%.
- Cette performance du cluster a été toutefois impactée par l'effondrement des prix de la data en Côte d'Ivoire et au Liberia, par le contexte sécuritaire difficile au Burkina Faso et aussi par la volatilité du taux de change au Libéria.

## EBITDAaL (en Gxof) données IFRS

L'EBITDAaL est en hausse de 1,1% (1,3% bc\*) et ce, malgré une pression fiscale au Burkina Faso, une hausse du coût de l'énergie, un impact négatif de la dépréciation du dollar Libérien, une augmentation des commissions Orange money et des services bancaires en Côte d'Ivoire. Cela, dans un contexte inflationniste difficile sur les trois géographies.

## Résultat Net (en Gxof) données IFRS

Le résultat net consolidé s'élève à 154,9 Milliards FCFA, en hausse de 0,9 % à fin Décembre 2023 par rapport à l'année dernière et ceci malgré le règlement définitif de certains litiges, et la dépréciation des actifs financiers.

\*bc: base comparable, à taux FX constant

# 2.




## Etats financiers consolidés



# Note aux lecteurs

- Les états financiers consolidés comprennent les comptes de Orange Côte d'Ivoire et de toutes ses filiales contrôlées directement ou indirectement.
- Les filiales Orange Burkina, Orange Money Burkina, Orange Libéria, Orange Money Libéria, Orange Money Côte d'Ivoire, Orange Côte d'Ivoire Participations et Côte d'Ivoire Câbles sont consolidées selon la méthode de l'intégration globale.
- Le Groupement Orange Service détenu à 22,64% a été intégré dans le périmètre de consolidation par mise en équivalence.
- Les transactions, soldes et résultats réciproques entre les sociétés intégrées sont éliminés.
- Les états financiers consolidés sont présentés en FCFA. Les actifs, passifs et postes du compte de résultat des filiales hors zone CFA sont convertis aux taux de change en vigueur à la clôture de la période.
- Les comptes consolidés sont établis suivants les normes IFRS.
- Les notes sur les états financiers seront publiées dans le rapport annuel 2023 qui sera présenté à la prochaine Assemblée Générale des actionnaires.

# Périmètre de consolidation

Pays	Société	Mode de détention	Pourcentage de détention	Nature du contrôle	Méthode de consolidation
 Côte d'Ivoire	Orange Côte d'Ivoire (OCI)		Société mère	Consolidante	Intégration globale
	Orange Money Côte d'Ivoire (OMCI)	Directe	99,99%	Contrôle	Intégration globale
	Orange Côte d'Ivoire Participations (OCIP)	Directe	100,00%	Contrôle	Intégration globale
	Côte d'Ivoire Câbles (CIC)	Directe	100,00%	Contrôle	Intégration globale
	Groupement Orange Services (GOS)	Indirecte	22,64%	Influence notable	Mise en équivalence
 Burkina Faso	Orange Burkina Faso (OBF)	Indirecte	50,00%	Contrôle	Intégration globale
	Orange Money Burkina Faso (OMBF)	Indirecte	50,00%	Contrôle	Intégration globale
 Libéria	Orange Libéria (OLIB)	Indirecte	100,00%	Contrôle	Intégration globale
	Orange Money Libéria (OMLIB)	Indirecte	100,00%	Contrôle	Intégration globale

# Etats financiers consolidés 2023 IFRS\_Compte de résultat

<i>en Millions de FCFA</i>	31 décembre 2023	31 décembre 2022
<b>Chiffre d'affaires</b>	<b>1 016 532</b>	<b>965 025</b>
Achats externes	(389 013)	(370 854)
Autres produits opérationnels	13 881	8 749
Autres charges opérationnelles	(41 074)	(7 154)
Charges de personnel	(60 104)	(58 665)
Impôts et taxes d'exploitation	(140 427)	(134 631)
Dotations aux amortissements	(127 952)	(126 629)
Dotations aux amortissements des droits d'usage des actifs loués	(20 550)	(20 386)
Résultat de cession de titres et d'activités	6 546	4 981
Coûts des restructurations et d'intégration	568	0
Pertes de valeur des immobilisations	(742)	0
Résultat des entités mises en équivalence	295	398
<b>Résultat d'exploitation</b>	<b>257 960</b>	<b>260 834</b>
Coût de l'endettement financier brut	(12 815)	(8 943)
Charges d'intérêts des dettes locatives	(7 334)	(8 279)
Produits et charges sur actifs constitutifs de l'endettement net	987	3 810
Gains (pertes) de change	(1 605)	(1 030)
Autres produits et charges financiers	1 440	3 354
<b>Résultat financier</b>	<b>(19 326)</b>	<b>(11 088)</b>
Impôt sur les sociétés	(83 744)	(96 262)
<b>Résultat net de l'ensemble consolidé</b>	<b>154 890</b>	<b>153 485</b>
Résultat net attribuable aux propriétaires de la maison mère	110 452	118 320
Résultat net attribuable aux participations ne donnant pas le contrôle	(44 438)	(35 164)

Résultats provisoires vérifiés par les commissaires aux comptes et non encore approuvés par l'assemblée générale



# Etats financiers consolidés 2023 IFRS\_Actif

<i>en Millions de FCFA</i>	31 décembre 2023	31 décembre 2022
Ecart d'acquisition	197 920	199 995
Autres immobilisations incorporelles	146 589	150 127
Immobilisations corporelles	582 792	566 556
Titres mis en équivalence	1 856	1 561
Droits d'usage des immobilisations louées	90 418	106 525
Actifs financiers non courants	18 029	19 261
Autres actifs non courants	1 088	1 350
Impôts différés actifs	42 259	43 169
<b>Total de l'actif non courant</b>	<b>1 080 950</b>	<b>1 088 543</b>
Stocks	45 385	23 618
Créances clients	155 667	164 146
Actifs financiers courants	7	7
Autres actifs courants	475 016	399 056
Creance d'impôt et taxes d'exploitation	58 219	49 441
creance impôt sur les sociétés	14 738	2 949
Charges constatées d'avance	6 899	6 462
Disponibilités et quasi-disponibilités	237 840	283 535
<b>Total de l'actif courant</b>	<b>993 769</b>	<b>929 214</b>
Compte de liaison	0	0
<b>Total Actif</b>	<b>2 074 719</b>	<b>2 017 757</b>

Résultats provisoires vérifiés par les commissaires aux comptes et non encore approuvés par l'assemblée générale

# Etats financiers consolidés 2023 IFRS\_Passif

<i>en Millions de FCFA</i>	31 décembre 2023	31 décembre 2022
Capital social	6 026	6 026
Primes d'émission	88 806	88 806
Réserves	538 527	551 016
Ecart de conversion	955	4 435
Actions propres	(7 137)	(7 736)
<b>Capitaux propres attribuables aux propriétaires de la société mère</b>	<b>627 178</b>	<b>642 547</b>
Capitaux propres attribuables aux participations ne donnant pas le contrôle	96 782	82 907
<b>Total Equity</b>	<b>723 959</b>	<b>725 453</b>
Dettes fournisseurs d'immobilisations non courantes	844	874
Passifs financiers non courants	911	59 866
Dettes locatives non courantes	119 176	99 831
Avantages du personnel non courants	19 932	19 901
Provision pour démantèlement non courantes	11 723	13 479
Autres passifs non courants	18 290	324
Impôt différé passifs	1 138	250
<b>Total des passifs non courants</b>	<b>172 013</b>	<b>194 525</b>
Passifs financiers courants	220 601	130 871
Dettes fournisseurs d'immobilisations courantes	29 720	41 990
Dettes fournisseurs sur autres biens et services	250 881	229 952
Dettes locatives courantes	(15 194)	19 346
Avantages du personnel courants	15 281	14 707
Provision pour restructuration courantes	787	2 811
Autres passifs courants	526 703	476 682
Impôts et taxes d'exploitation	64 395	90 161
Impôt sur les sociétés	74 074	79 099
Passifs sur contrats clients	9 240	8 578
Produits constatés d'avance	2 257	3 581
<b>Total des passifs courants</b>	<b>1 178 747</b>	<b>1 097 779</b>
Passifs liés aux actifs destinés à être cédés	0	0
<b>Passifs liés aux actifs destinés à être cédés</b>	<b>0</b>	<b>0</b>
<b>Total Passif et capitaux propres</b>	<b>2 074 719</b>	<b>2 017 757</b>

Résultats provisoires vérifiés par les commissaires aux comptes et non encore approuvés par l'assemblée générale

# Etats financiers consolidés 2023

## Tableau de variation des capitaux propres consolidés au 31 décembre 2023

	Attribuable aux propriétaires de la société mère					Attribuable aux participations ne donnant pas le contrôle		Total capitaux propres	
	Capital social	Prime d'émission	Réserves	Ecart de conversion	Actions propres	TOTAL	Reserve		TOTAL
Solde au 31/12/2022	6 026	88 806	551 016	4 435	(7 736)	642 547	82 907	82 907	725 453
Resultat consolidé	-	-	110 452	-	-	110 452	43 746	43 746	154 198
Dividendes versés	-	-	(125 995)	-	-	(125 995)	(29 882)	(29 882)	(155 877)
Autres mouvements	-	-	3 054	(3 480)	600	174	11	11	185
Solde au 31/12/2023	6 026	88 806	538 527	955	- 7 137	627 178	96 782	96 782	723 959

Résultats provisoires vérifiés par les commissaires aux comptes et non encore approuvés par l'assemblée générale

# Etats financiers consolidés 2023 - Tableau de Flux de Trésorerie (1)

(en millions FCFA)	31 décembre 2023	31 décembre 2022
<b>Résultat net de l'ensemble consolidé</b>	<b>154 890</b>	<b>153 485</b>
FIN4205 - Impôts et taxes d'exploitation	140 427	134 631
FIN4210 - Dotation aux amortissements	148 502	147 015
FIN4216 - Pertes de valeur des immobilisations	742	0
FIN4220 - Résultat de cession d'actifs et autres gains & pertes	(6 546)	(4 981)
FIN4230 - Dotations (reprises) des autres provisions	(8 872)	(23 978)
FIN4240 - Résultats des sociétés mis en équivalence	(295)	(398)
FIN4250 - Impôt sur les sociétés	83 744	96 262
FIN4265 - Résultat financier	19 326	11 088
FIN4285 - Ecart de change net (EXP)	(585)	(205)
FIN4295 - Rémunération en actions	827	75
FIN4310 - Diminution (augmentation) des stocks	(22 591)	(6 958)
FIN4320 - Diminution (augmentation) des créances clients	18 857	(39 883)
FIN4321 - Augmentation (diminution) des dettes fournisseurs	22 596	66 146
FIN4333 - Var des passifs sur contrats clients	686	(17 491)
FIN4325 - Diminution (augmentation) des autres créances	(39 974)	(56 152)
FIN4335 - Augmentation (diminution) des autres dettes	45 994	66 283
FIN4355 - Impôts et taxes d'exploitation décaissés	(159 268)	(126 567)
FIN4358 - Dividendes encaissés	(412)	286
FIN4360 - Produits d'intérêts encaissés	2 375	10 143
FIN4370 - Intérêts décaissés et effet taux des dérivés net	(19 830)	(17 441)
FIN4380 - Impôts sur les sociétés décaissés	(99 071)	(94 511)
<b>Trésorerie générée par les activités d'exploitation</b>	<b>281 520</b>	<b>296 846</b>

Résultats provisoires vérifiés par les commissaires aux comptes et non encore approuvés par l'assemblée générale

# Etats financiers consolidés 2023 - Tableau de Flux de Trésorerie (2)

(en millions FCFA)	31 décembre 2023	31 décembre 2022
FIN4410 - Acquisitions d'immobilisations corporelles et incorporelles	(144 334)	(171 761)
FIN4415 - Augmentation (diminution) des fournisseurs d'immobilisations	(49 178)	5 544
FIN4420 - Produits de cession des biens immobiliers et des autres actifs corporels et incorporels	13 827	13 271
FIN4430 - Acquisitions de titres de participation nettes de la trésorerie acquise		(6 617)
FIN4440 - Investissements dans les sociétés mises en équivalence		(0)
FIN4460 - Diminution (augmentation) des placements et autres actifs financiers	(2 975)	(52)
<b>FIN400 - Trésorerie générée par les activités d'investissement</b>	<b>(182 660)</b>	<b>(159 616)</b>
FIN4515 - Emissions d'emprunts à long terme	19 914	4
FIN4525 - Remboursements d'emprunts à long terme	(7 293)	(29 483)
FIN4527 - Remboursements des dettes locatives	(19 642)	(18 738)
FIN4530 - Augmentation (diminution) des découverts bancaires et autres emprunts à court terme	17 598	76 114
FIN4535 - Diminution (augmentation) des dépôts et autres actifs financiers liés à la dette	(694)	(133)
FIN4540 - Rachat d'actions		(7 736)
FIN4570 - Dividendes versés aux actionnaires minoritaires	(151 135)	(52 457)
<b>FIN410 - Trésorerie générée par les activités de financement</b>	<b>(141 252)</b>	<b>(32 429)</b>
<b>Variation nette des disponibilités et quasi-disponibilités</b>	<b>(42 392)</b>	<b>104 801</b>
FIN4820 - Incidence de la variation des taux de change et autres incidences sur la trésorerie	(3 303)	914
FIN4830 - Disponibilités et quasi-disponibilités à l'ouverture	283 535	177 819
FIN4840 - Disponibilités et quasi-disponibilités à la clôture	237 840	283 535
<b>Trésorerie : Clôture - Ouverture</b>	<b>(45 695)</b>	<b>105 715</b>

Résultats provisoires vérifiés par les commissaires aux comptes et non encore approuvés par l'assemblée générale

# 3.

## Affectation du résultat



# AFFECTATION DU RESULTAT ET SITUATION DES RESERVES

L'Assemblée Générale constate l'existence d'un résultat bénéficiaire net de 120 287 860 362 FCFA (Cent vingt milliards deux cent quatre-vingt-sept millions huit cent soixante mille trois cent soixante-deux francs CFA). au titre de l'exercice clos le 31 décembre 2023.

L'Assemblée Générale, approuvant la proposition du Conseil d'Administration réuni le 16 février 2024, décide de :

affecter intégralement le résultat net dudit exercice en dividendes à hauteur de 120 287 860 362 FCFA,

prélever sur la réserve libre, la somme de 10 280 109 638 FCFA (Dix milliards deux cent quatre vingt millions cent neuf mille six cent trente huit FCFA) et de l'affecter en dividendes,

portant ainsi le montant total des dividendes bruts au titre de l'exercice clos le 31 décembre 2023 à 130 567 970 000 FCFA (Cent trente milliards cinq cent soixante sept millions neuf cent soixante dix mille francs CFA), se décomposant comme suit :

Résultat net : 120 287 860 362 FCFA

Prélèvement sur réserve libre : 10 280 109 638 FCFA

Dividendes bruts : 130 567 970 000 FCFA

En conséquence, l'Assemblée Générale fixe à 866,66 FCFA le dividende brut revenant à chaque action, soit un dividende net par action de 780 FCFA après déduction de l'IRVM de 10%.

Dans le cadre de l'attribution gratuite des actions, OCI a distribué aux salariés des actions à hauteur de 751 204 n'ouvrant pas droits aux dividendes pendant la période d'acquisition conformément à la législation en vigueur. L'Assemblée Générale, faisant référence à la décision d'affectation des résultats, sur les recommandations du Conseil d'Administration et en présence des Commissaires aux Comptes, instruit d'inscrire en compte réserves libres la somme de 651 043 467 FCFA, correspondante au montant des dividendes 2023 non dû relatif aux titres AGA n'ouvrant pas droit aux dividendes.

Le montant des dividendes bruts à distribuer effectivement est de : 129 916 926 533 FCFA.

Le paiement du dividende sera effectué à compter du 03 juin 2024.

En outre, L'Assemblée Générale, faisant référence à la décision d'affectation des résultats de l'exercice précédent, sur les recommandations du Conseil d'Administration et en présence des Commissaires aux Comptes, instruit d'inscrire en compte réserves libres la somme de 562 162 864 FCFA, correspondante au montant des dividendes non dû sur les titres auto détenus par la Société.

L'Assemblée Générale constate qu'à l'issue de ces différentes décisions, le compte "Réserve légale" présente un solde créditeur de 1 205 242 800 FCFA (un milliard deux cent cinq millions deux cent quarante-deux mille huit cents francs CFA), soit 1/5ème du montant du capital social tel que prescrit par la loi, le compte « Réserve libre » présente un solde créditeur de 225 504 858 762 FCFA (Deux cent vingt-cinq milliards cinq cent quatre millions huit cent cinquante-huit mille sept cent soixante-deux FCFA) et le compte "Report à nouveau", un solde créditeur de 33 455 656 901 FCFA (trente-trois milliards quatre cent cinquante-cinq millions six cent cinquante-six mille neuf cent un FCFA).