

# GROUPE ORANGE CI



## Résultats financiers consolidés à fin décembre 2024

Abidjan – Février 2025



# AGENDA

**1. Commentaires sur les résultats financiers 2024**

**p. 3**

**2. Etats Financiers consolidés 2024**

**p. 4**

**3. Projet d'affectation du résultat 2024**

**p. 13**

# Groupe Orange Côte d'Ivoire



Côte d'Ivoire



Burkina Faso



Libéria

## Chiffres clés

Parc FMI (en milliers)

eCapex (Gxof)

2024

35 372

159,1

2023

32 335

130,5

## Résultats financiers consolidés au 31 Décembre 2024

Indicateurs	FY 2024	FY 2023	Variation N/N-1	
			%	Valeur
<b>Chiffre d'affaires</b>	<b>1 084,1</b>	<b>1 016,5</b>	<b>+6,6%</b>	<b>+67,5</b>
EBITDAaL	390,3	377,9	+3,3%	+12,4
Résultat d'exploitation	263,2	258,0	+2,0%	+5,2
Résultat Financier	-20,5	-19,3	-5,9%	-1,1
<b>Résultat des activités ordinaires</b>	<b>242,7</b>	<b>238,6</b>	<b>+1,7%</b>	<b>+4,1</b>
Impôts sur le résultat	-84,5	-83,7	-0,9%	-0,8
<b>Résultat net</b>	<b>158,2</b>	<b>154,9</b>	<b>+2,1%</b>	<b>+3,3</b>

Montants en milliards de FCFA

### Chiffre d'affaires, données IFRS

Le chiffre d'affaires consolidé sur les trois pays est en croissance de 6,6% grâce aux programmes d'investissements, notamment le plan de modernisation du réseau, l'accélération du déploiement de la fibre dans de nouvelles localités et l'extension du réseau mobile dans les zones rurales. Ces investissements soutenus ont permis d'améliorer la qualité du réseau, avec un impact positif sur les recrutements et les usages, tant sur le mobile que sur la fibre.

Toutefois, cette performance du groupe Orange Côte d'Ivoire continue d'être impactée par un contexte réglementaire et fiscal de plus en plus difficile, et aussi par la forte baisse des prix moyens sur la voix et la data.

### EBITDAaL, données IFRS

L'EBITDAaL est en hausse de 3,3%, malgré la hausse du coût de l'énergie et l'impact négatif de la dépréciation du dollar libérien; tout cela, dans un contexte inflationniste sur les trois géographies.

### Résultat Net, données IFRS

Le résultat net consolidé s'élève à 158,2 milliards de FCFA, en croissance de 2,1% par rapport à l'année dernière, grâce à la croissance du revenu et en ligne avec l'évolution du résultat d'exploitation.

# 2.




## Etats financiers consolidés



# Note aux lecteurs

- Les états financiers consolidés comprennent les comptes de Orange Côte d'Ivoire et de toutes ses filiales contrôlées directement ou indirectement.
- Les filiales Orange Burkina, Orange Money Burkina, Orange Libéria, Orange Money Libéria, Orange Money Côte d'Ivoire, Orange Côte d'Ivoire Participations et Côte d'Ivoire Câbles sont consolidées selon la méthode de l'intégration globale.
- Le Groupement Orange Service détenu à 22,64% a été intégré dans le périmètre de consolidation par mise en équivalence.
- Les transactions, soldes et résultats réciproques entre les sociétés intégrées sont éliminés.
- Les états financiers consolidés sont présentés en FCFA. Les actifs, passifs et postes du compte de résultat des filiales hors zone CFA sont convertis aux taux de change en vigueur à la clôture de la période.
- Les comptes consolidés sont établis suivants les normes IFRS.
- Les notes sur les états financiers seront publiées dans le rapport annuel 2024 qui sera présenté à la prochaine Assemblée Générale des actionnaires.

# Périmètre de consolidation

Pays	Société	Mode de détention	Pourcentage de détention	Nature du contrôle	Méthode de consolidation
 Côte d'Ivoire	Orange Côte d'Ivoire (OCI)		Société mère	Consolidante	Intégration globale
	Orange Money Côte d'Ivoire (OMCI)	Directe	99,99%	Contrôle	Intégration globale
	Orange Côte d'Ivoire Participations (OCIP)	Directe	100,00%	Contrôle	Intégration globale
	Côte d'Ivoire Câbles (CIC)	Directe	100,00%	Contrôle	Intégration globale
	Groupement Orange Services (GOS)	Indirecte	22,64%	Influence notable	Mise en équivalence
 Burkina Faso	Orange Burkina Faso (OBF)	Indirecte	50,00%	Contrôle	Intégration globale
	Orange Money Burkina Faso (OMBF)	Indirecte	50,00%	Contrôle	Intégration globale
 Libéria	Orange Libéria (OLIB)	Indirecte	100,00%	Contrôle	Intégration globale
	Orange Money Libéria (OMLIB)	Indirecte	100,00%	Contrôle	Intégration globale

# Etats financiers consolidés 2024 IFRS\_Compte de résultat

(en Milliards FCFA)	Note	2024	2023	2024/2023	
<b>Chiffre d'affaires</b>	<b>4.1</b>	<b>1 084,1</b>	<b>1 016,5</b>	<b>67,5</b>	<b>6,6%</b>
Achats externes	4.2	(427,5)	(389,0)	(38,5)	9,9%
Autres produits opérationnels	4.8	17,4	13,9	3,5	25,3%
Autres charges opérationnelles	4.4	(33,1)	(41,1)	7,9	(19,3,%)
Charges de personnel	4.5	(70,4)	(60,1)	(10,3)	17,1%
Impôts et taxes d'exploitation (hors IS)	4.3	(150,2)	(140,4)	(9,8)	7,0%
Dotations aux amortissements	4.6	(133,5)	(128,0)	(5,6)	4,4%
Dotations aux amortissements des droits d'usage des actifs loués		(20,5)	(20,5)	0,0	(0,2,%)
Résultat de cession de titres et d'activités		(2,2)	6,5	(8,7)	(133,5,%)
Coûts des restructurations et d'intégration		(1,0)	0,6	(1,6)	(280,6,%)
Pertes de valeur des immobilisations		(0,2)	(0,7)	0,6	(77,0,%)
Résultat des entités mises en équivalence		0,4	0,3	0,1	37,2%
<b>Résultat d'exploitation</b>		<b>263,2</b>	<b>258,0</b>	<b>5,2</b>	<b>2,0%</b>
Coût de l'endettement financier brut		(18,0)	(12,8)	(5,2)	40,5%
Charges d'intérêts des dettes locatives		(6,4)	(7,3)	1,0	(13,0,%)
Produits et charges sur actifs constitutifs de l'endettement net		0,6	1,0	(0,4)	(40,2,%)
Gains (pertes) de change		(0,4)	(1,6)	1,2	(73,4,%)
Autres produits et charges financiers		3,7	1,4	2,3	160,0%
<b>Résultat financier</b>	<b>4.7</b>	<b>(20,5)</b>	<b>(19,3)</b>	<b>(1,1)</b>	<b>5,9%</b>
Impôt sur les sociétés	4.9	(84,5)	(83,7)	(0,8)	0,9%
<b>Résultat net de l'ensemble consolidé</b>		<b>158,2</b>	<b>154,9</b>	<b>3,3</b>	<b>2,1%</b>
Résultat net attribuable aux propriétaires de la maison mère		112,8	110,5	2,3	2,1%
Résultat net attribuable aux participations ne donnant pas le contrôle		(45,4)	(44,4)	(0,9)	2,1%
<b>Résultat net par actions attribuable aux propriétaires de la maison mère</b>	<b>4.10</b>	<b>0,0</b>	<b>0,0</b>	<b>0,0</b>	<b>-</b>
- de base		0,0	0,0	0,0	-
- dilué		0,0	0,0	0,0	-

Etats Financiers provisoires vérifiés par les commissaires aux comptes et non encore approuvés par l'assemblée générale

# Etats financiers consolidés 2024 IFRS\_Actif

(en Milliards FCFA)	Note	2024	2023	2024/2023	
Actif				Valeur	%
Ecart d'acquisition	5.1	201,6	197,9	3,7	1,9%
Autres immobilisations incorporelles	5.2	133,9	146,6	(12,7)	(8,7,%)
Immobilisations corporelles	5.2	628,5	582,8	45,7	7,8%
Titres mis en équivalence	5.2	2,3	1,9	0,4	21,8%
Droits d'usage des immobilisations louées		77,1	90,4	(13,3)	(14,7,%)
Actifs financiers non courants	5.7	16,2	18,0	(1,8)	(10,2,%)
Autres actifs non courants	5.5	1,0	1,1	(0,1)	(5,1,%)
Impôts différés actifs	5.6	49,4	42,3	7,2	16,9%
<b>Total de l'actif non courant</b>		<b>1 109,9</b>	<b>1 081,0</b>	<b>28,9</b>	<b>2,7%</b>
Stocks	5.3	30,9	45,4	(14,5)	(32,0,%)
Créances clients	5.4	170,2	155,7	14,5	9,3%
Actifs financiers courants	5.7	0,2	0,0	0,2	2 301,6%
Autres actifs courants	5.5	627,3	475,0	152,3	32,1%
Creance d'impôt et taxes d'exploitation		71,4	58,2	13,2	22,7%
creance impôt sur les sociétés		5,0	14,7	(9,7)	(66,1,%)
Charges constatées d'avance		7,2	6,9	0,3	4,3%
Disponibilités et quasi-disponibilités	5.8	287,0	237,8	49,2	20,7%
<b>Total de l'actif courant</b>		<b>1 199,2</b>	<b>993,8</b>	<b>205,5</b>	<b>20,7%</b>
<b>Compte de liaison</b>		<b>0,0</b>	<b>0,0</b>	<b>0,0</b>	<b>0,0%</b>
<b>Total de l'actif</b>		<b>2 309,1</b>	<b>2 074,7</b>	<b>234,4</b>	<b>11,3 %</b>

Etats Financiers provisoires vérifiés par les commissaires aux comptes et non encore approuvés par l'assemblée générale



# Etats financiers consolidés 2024 IFRS\_Passif

(en Milliards FCFA)	Note	2024	2023	2024/2023	
Passif				Valeur	%
Capital social		6,0	6,0	0,0	0,0%
Primes d'émission		88,8	88,8	0,0	0,0%
Réserves		521,3	538,5	(17,3)	(3,2,%)
Ecarts de conversion	6.7	7,4	1,0	6,4	672,2%
Actions propres		(7,1)	(7,1)	0,0	0,0%
<b>Capitaux propres attribuables aux propriétaires de la société mère</b>		<b>616,3</b>	<b>627,2</b>	<b>(10,8)</b>	<b>(1,7,%)</b>
<b>Capitaux propres attribuables aux participations ne donnant pas le contrôle</b>		<b>97,5</b>	<b>96,8</b>	<b>0,7</b>	<b>0,7%</b>
<b>Total capitaux propres</b>		<b>713,8</b>	<b>724,0</b>	<b>(10,2)</b>	<b>(1,4,%)</b>
Dettes fournisseurs d'immobilisations non courantes		0,0	0,8	(0,8)	(100,0,%)
Passifs financiers non courants	6.1	159,8	0,9	158,9	17 440,3%
Dettes locatives non courantes	8	72,9	119,2	(46,3)	(38,8,%)
Avantages du personnel non courants	6.2	21,6	19,9	1,7	8,5%
Provision pour démantèlement non courantes		14,3	11,7	2,5	21,6%
Autres passifs non courants	6.3	21,2	18,3	2,9	15,9%
Impôt différé passifs		1,2	1,1	0,1	6,5%
<b>Total des passifs non courants</b>		<b>291,0</b>	<b>172,0</b>	<b>119,0</b>	<b>69,2%</b>
Passifs financiers courants	6.1	176,0	220,6	(44,6)	(20,2,%)
Dettes fournisseurs d'immobilisations courantes	6.5	40,1	29,7	10,4	35,0%
Dettes fournisseurs sur autres biens et services	6.5	207,7	250,9	(43,1)	(17,2,%)
Dettes locatives courantes		17,7	(15,2)	32,9	(216,2,%)
Avantages du personnel courants		22,7	15,3	7,4	48,7%
Provisions pour démantèlement courantes		0,0	0,8	(0,8)	(100,0,%)
Provision pour restructuration courantes		1,1	0,0	1,1	#DIV/0!
Autres passifs courants	6.3	675,5	526,7	148,8	28,3%
Impôts et taxes d'exploitation		89,2	64,4	24,8	38,5%
Impôt sur les sociétés		63,5	74,1	(10,5)	(14,2,%)
Passifs sur contrats clients		9,8	9,2	0,6	6,5%
Produits constatés d'avance	6.6	0,9	2,3	(1,3)	(58,7,%)
<b>Total des passifs courants</b>		<b>1 304,3</b>	<b>1 178,7</b>	<b>125,6</b>	<b>10,7%</b>
<b>Total du passif et des capitaux propres</b>		<b>2 309,1</b>	<b>2 074,7</b>	<b>234,4</b>	<b>11,3%</b>

Etats Financiers provisoires vérifiés par les commissaires aux comptes et non encore approuvés par l'assemblée générale

# Etats financiers consolidés 2024

## Tableau de variation des capitaux propres consolidés au 31 décembre 2024

	Attribuable aux propriétaires de la société mère					Attribuable aux participations ne donnant pas le contrôle		Total capitaux propres	
	Capital social	Prime d'émission	Réserves	Ecarts de conversion	Actions propres	TOTAL	Reserve		TOTAL
<b>Solde au 01/01/2023</b>	<b>6,0</b>	<b>88,8</b>	<b>551,0</b>	<b>4,4</b>	<b>(7,7)</b>	<b>642,5</b>	<b>82,9</b>	<b>82,9</b>	<b>725,5</b>
Resultat consolidé	0,0	0,0	110,5	0,0	0,0	110,5	43,7	43,7	154,2
Dividendes versés	0,0	0,0	(126,0)	0,0	0,0	(126,0)	(29,9)	(29,9)	(155,9)
Autres mouvements	0,0	0,0	3,1	(3,5)	0,6	0,2	0,0	0,0	0,2
<b>Solde au 31/12/2023</b>	<b>6,0</b>	<b>88,8</b>	<b>538,5</b>	<b>1,0</b>	<b>(7,1)</b>	<b>627,2</b>	<b>96,8</b>	<b>96,8</b>	<b>724,0</b>
Resultat consolidé	0,0	0,0	108,7	0,0	0,0	108,7	45,7	45,7	154,4
Dividendes versés	0,0	0,0	(130,6)	0,0	0,0	(130,6)	(44,9)	(44,9)	(175,5)
Autres mouvements	0,0	0,0	4,6	6,4	0,0	11,0	0,0	0,0	11,0
<b>Solde au 31/12/2024</b>	<b>6,0</b>	<b>88,8</b>	<b>521,3</b>	<b>7,4</b>	<b>(7,1)</b>	<b>616,3</b>	<b>97,5</b>	<b>97,5</b>	<b>713,8</b>

Etats Financiers provisoires vérifiés par les commissaires aux comptes et non encore approuvés par l'assemblée générale,

# Etats financiers consolidés 2024 - Tableau de Flux de Trésorerie (1)

(en Milliards FCFA)	2024	2023
<b>Flux de trésorerie lié à l'activité</b>		
Résultat net	158,2	154,9
<i>Eléments non monétaires sans incidence sur la trésorerie et reclassements</i>		
Impôts et taxes d'exploitation	150,2	140,4
Dotations aux amortissements	154,1	148,5
Pertes de valeur des immobilisations	0,2	0,7
Résultat de cession d'actifs et autres gains & pertes	2,2	(6,5)
Dotations (reprises) des autres provisions	10,4	(8,9)
Résultats des sociétés mis en équivalence	(0,4)	(0,3)
Impôt sur les sociétés	84,5	83,7
Résultat financier	20,5	19,3
Ecart de change net (EXP)	(0,5)	(0,6)
Rémunération en actions	0,1	0,8
<b>Variation du besoin en fond de roulement</b>		
Diminution (augmentation) des stocks	17,3	(22,6)
Diminution (augmentation) des créances clients	(22,3)	18,9
Augmentation (diminution) des dettes fournisseurs	(42,6)	22,6
Diminution (augmentation) des passifs sur contrats clients	0,6	0,7
Diminution (augmentation) des autres créances	(156,1)	(40,0)
Augmentation (diminution) des autres dettes	139,6	46,0
<b>Autres éléments monétaires générés par les opérations</b>		
Impôts et taxes d'exploitation décaissés	(145,5)	(159,3)
Dividendes encaissés	0,3	(0,4)
Produits d'intérêts encaissés	0,5	2,4
Intérêts décaissés et effet taux des dérivés net	(22,1)	(19,8)
Impôts sur les sociétés décaissés	(92,9)	(99,1)
<b>Trésorerie générée par les activités d'exploitation (a)</b>	<b>256,3</b>	<b>281,5</b>

Etats Financiers provisoires vérifiés par les commissaires aux comptes et non encore approuvés par l'assemblée générale

# Etats financiers consolidés 2024 - Tableau de Flux de Trésorerie (2)

(en Milliards FCFA)	2024	2023
<b>Flux de trésorerie lié aux opérations d'investissement</b>		
<i>Autres flux d'investissement</i>		
Acquisitions d'immobilisations corporelles et incorporelles	(159,5)	(144,3)
Augmentation (diminution) des fournisseurs d'immobilisations	12,4	(49,2)
Produits de cession des biens immobiliers et des autres actifs corporels et incorporels	0,3	13,8
Acquisitions de titres de participation nettes de la trésorerie acquise	(1,0)	0,0
Diminution (augmentation) des placements et autres actifs financiers	3,0	(3,0)
<b>Trésorerie générée par les activités d'investissement (b)</b>	<b>(144,8)</b>	<b>(182,7)</b>
<b>Flux de trésorerie lié aux opérations de financement</b>		
<i>Cash flows de financement en capital</i>		
<i>Emissions d'emprunts obligataires</i>		
Autres emprunts bancaires	150,0	19,9
Remboursements d'emprunts à long terme	(10,0)	(7,3)
Remboursements des dettes locatives	(20,7)	(19,6)
Augmentation (diminution) des découverts bancaires et autres emprunts à court terme	(28,0)	17,6
Diminution (augmentation) des dépôts et autres actifs financiers liés à la dette	0,0	(0,7)
Effet change des dérivés nets	0,0	0,0
Dividendes versés aux actionnaires	(156,2)	(151,1)
Actions propres - Brut	0,0	0,0
<b>Trésorerie générée par les activités de financement (c)</b>	<b>(64,9)</b>	<b>(141,3)</b>
Incidence de la variation des taux de change et autres incidences sur la trésorerie	2,6	(3,3)
Variation monétaire des disponibilités et quasi-disponibilités (a) + (b) + (c)	49,2	(45,7)
Variation nette de trésorerie	49,2	(45,7)
Disponibilités et quasi-disponibilités à l'ouverture	237,8	283,5
Variation nette des disponibilités et quasi-disponibilités	287,0	237,8
Disponibilités et quasi-disponibilités à la clôture	49,2	(45,7)

Etats Financiers provisoires vérifiés par les commissaires aux comptes et non encore approuvés par l'assemblée générale

# 3.

## Projet d'affectation du résultat



# PROJET D'AFFECTATION DU RESULTAT ET SITUATION DES RESERVES

L'Assemblée Générale constate l'existence d'un résultat bénéficiaire net de 107 922 811 632 FCFA (cent sept milliards neuf cent vingt-deux millions huit cent onze mille six cent trente-deux francs CFA) au titre de l'exercice clos le 31 décembre 2024.

L'Assemblée Générale, approuvant la proposition du Conseil d'Administration réuni le 19 février 2024, décide de :

- affecter intégralement le résultat net dudit exercice en dividendes à hauteur de 107 922 811 632 FCFA,
- prélever sur la réserve libre, la somme de 5 068 700 868 FCFA (cinq milliards soixante-huit millions sept cent mille huit cent soixante-huit francs CFA) et de l'affecter en dividendes,
- portant ainsi le montant total des dividendes bruts au titre de l'exercice clos le 31 décembre 2024 à 112 991 512 500 FCFA (cent douze milliards neuf cent quatre-vingt-onze millions cinq cent douze mille cinq cents francs CFA), se décomposant comme suit :

✓ Résultat net	: 107 922 811 632 FCFA
✓ Prélèvement sur réserve libre	: 5 068 700 868 FCFA
✓ Dividendes bruts	: 112 991 512 500 FCFA

En conséquence, l'Assemblée Générale fixe à **750 FCFA le dividende brut** revenant à chaque action.

A titre indicatif, ce montant équivaldrait en application des taux d'IRVM en vigueur à un dividende net par action de :

- ✓ 675 FCFA pour les personnes morales ;
- ✓ 660 FCFA pour les personnes physiques.

L'Assemblée Générale constate qu'à l'issue de ces différentes décisions, le compte "Réserve légale" présente un solde créditeur de **1 205 242 800 FCFA** (un milliard deux cent cinq millions deux cent quarante-deux mille huit cents francs CFA), soit 1/5ème du montant du capital social tel que prescrit par la loi, le compte «Réserve libre » présente un solde créditeur de **220 436 157 894 FCFA** (deux cent vingt milliards quatre cent trente-six millions cent cinquante-sept mille huit cent quatre-vingt-quatorze francs CFA) et le compte "Report à nouveau", un solde créditeur de **32 222 875 332 FCFA** (trente-deux milliards deux cent vingt-deux millions huit cent soixante quinze mille trois cent trente deux FCFA).