

RAPPORT D'ACTIVITES



Décembre 2024

Abidjan, le 20 mars 2025

**UN MEILLEUR CHOIX
POUR UNE AFRIQUE MEILLEURE**

En 2024, Ecobank CI poursuit sa croissance : « Des revenus de 122 milliards de FCFA et un résultat net de 57 milliards de FCFA, en hausse de 20% »

Le 14 mars 2025, sous la présidence de M. Michel AKA-ANGHUI, le Conseil d'administration d'Ecobank Côte d'Ivoire s'est réuni pour examiner et valider les résultats de l'exercice 2024.

Le tableau ci-après résume les principales lignes de la performance :

(en millions de FCFA)	Déc 2023	Déc 2024	Variation Déc 2024 / Déc 2023	
			(%)	Valeur
COMPTE DE RESULTAT				
Produit Net Bancaire	110 189	122 316	+11,0%	12 127
Frais Généraux	- 49 875	- 54 977	+10,2%	- 5 102
Résultat Brut d'Exploitation	60 314	67 339	+11,6%	7 025
Coût du risque	- 5 933	- 2 935	-50,5%	2 998
Résultat Exceptionnel	- 60	28	-146,7%	88
Résultat Avant Impôt	54 321	64 432	+18,6%	10 111
Résultat Net	48 071	57 477	+19,6%	9 406
BILAN				
Total Bilan	1 953 299	2 050 681	+5,0%	97 382
Crédits nets à la clientèle	1 045 020	972 571	-6,9%	- 72 449
Dépôts de la clientèle	1 450 927	1 412 512	-2,6%	- 38 416
RATIOS				
Coefficient d'exploitation	45,3%	44,9%		
Coût net du risque	- 0,5%	- 0,3%		
Rendement des capitaux propres	27,0%	28,8%		
Rendement des actifs	2,5%	2,8%		
Prêts sur les dépôts	74,8%	71,4%		

FAITS MARQUANTS

En décembre 2023, Ecobank Côte d'Ivoire est devenue sponsor officiel de la CAN CAF TotalEnergies 2023, renforçant ainsi sa présence sur la scène panafricaine. Dans la continuité de cet engagement, la banque a lancé en janvier 2024 la campagne « Un meilleur choix, pour une Afrique meilleure », mettant en avant son réseau et sa connectivité à travers le continent, avec pour ambition d'accompagner ses clients dans la construction d'un avenir meilleur. Les actions de communication pendant la CAN se traduisent par le Prix OpinionWay de la banque la plus visible, confirmant l'efficacité de sa stratégie marketing et digitale.

Ecobank Côte d'Ivoire a consolidé son engagement en faveur de l'innovation, de l'éducation et de l'égalité des genres à travers une série d'initiatives complémentaires. Lors de l'Ecobank Day organisé à Yamoussoukro avec l'IDSI-INPHB, la banque a mis en avant l'apport de l'intelligence artificielle dans l'amélioration des compétences scolaires en annonçant le gagnant de son premier Hackathon, démontrant ainsi l'impact de la data science sur l'évolution bancaire.

Durant l'année 2024, Ecobank Côte d'Ivoire a renouvelé son engagement pour les droits de la femme et l'entrepreneuriat féminin. Cet engagement s'est vu renforcé par l'approbation lors de l'Assemblée générale des actionnaires tenue en octobre 2024 du projet d'émission d'obligation basée sur le genre, soulignant la détermination de la

banque à promouvoir l'égalité des genres et à favoriser l'accès au financement par les femmes.

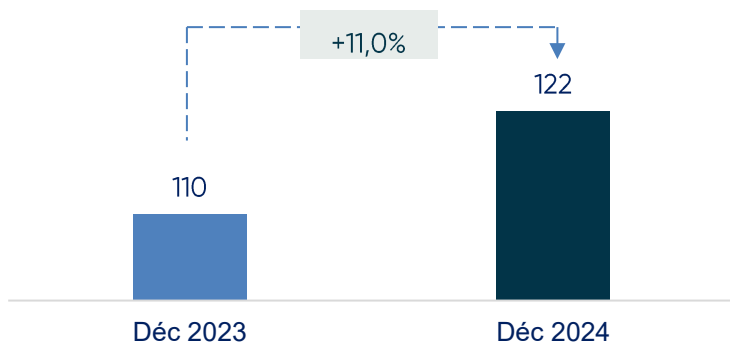
En 2024, Ecobank Côte d'Ivoire a confirmé son leadership à travers une série de distinctions et de partenariats stratégiques. Son engagement en matière de protection des données a été reconnu par le Prix FNPDCP 2024, suivi par le titre de « Marque africaine de l'année » aux African Business Leadership Awards.

PERFORMANCES FINANCIERES

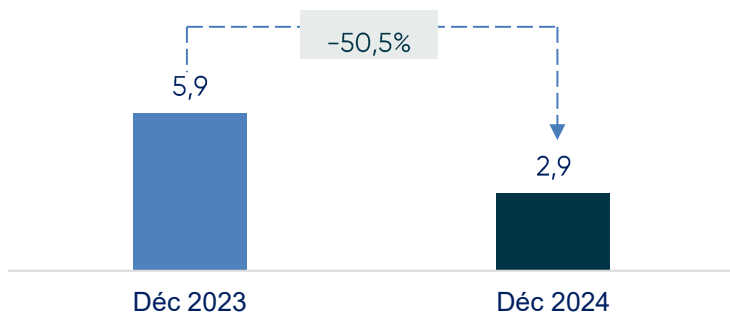
En 2024, malgré un contexte économique complexe, l'économie ivoirienne a affiché une croissance dynamique avec un PIB en hausse de 7%. Les mesures ciblées de la Banque Centrale et des pouvoirs publics, visant à protéger le pouvoir d'achat et à contenir l'inflation, ont renforcé la résilience nationale et créé un environnement favorable. Dans ce cadre, Ecobank Côte d'Ivoire a enregistré des performances remarquables, avec un bénéfice record de 57 milliards de FCFA et des revenus de 122 milliards de FCFA.

Evolution du compte de résultat

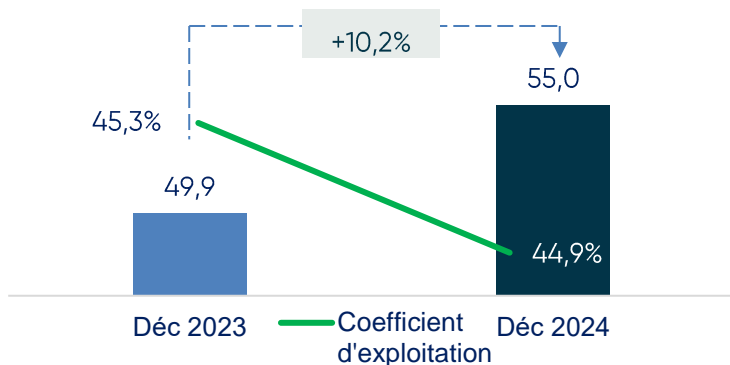
- Au 31 décembre 2024, le Produit Net Bancaire est en croissance de 11,0% en glissement annuel et se situe à 122,3 milliards de FCFA. Cette hausse est soutenue de manière équilibrée par la marge nette d'intérêts et les revenus hors intérêts, qui contribuent respectivement à hauteur de 52 % et 48 %.



- Le coût du risque a été réduit de moitié pour atteindre 2,9 milliards de FCFA à fin décembre 2024, soulignant l'amélioration continue du profil de risque du portefeuille et permettant une baisse de 26 points de base du ratio de coût du risque qui s'établit ainsi à 0,3%.



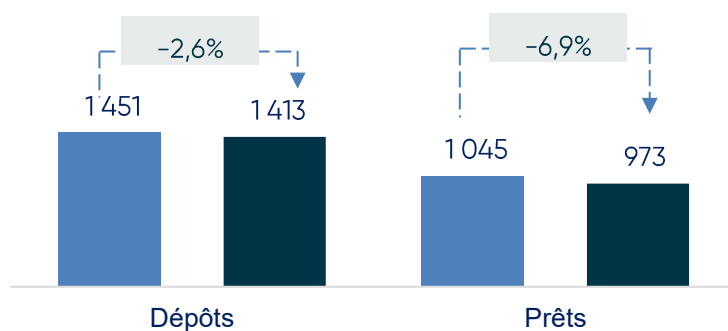
- Les charges d'exploitation s'établissent en 2024 à 55,0 milliards de FCFA contre 49,9 milliards de FCFA en 2023. Cette augmentation, principalement liée à des investissements ciblés en capital humain, technologie, communication et soutien des activités commerciales, s'inscrit dans une dynamique de croissance, sans affecter la stabilité du coefficient d'exploitation.



- En 2024, la performance financière d'Ecobank se démarque par un Résultat Avant Impôt atteignant 64,4 milliards de FCFA, en progression de 18,6% par rapport aux 54,3 milliards de FCFA enregistrés en décembre 2023.
- Cette dynamique positive se reflète également dans les indicateurs de rentabilité : le rendement des actifs s'établit à 2,8% (+34 points de base vs 2023) et le rendement des capitaux propres atteint 28,8% (+186 points de base en glissement annuel).

Evolution du bilan

- Les dépôts clients ont diminué de 2,6 %, passant de 1 450,9 milliards de FCFA en décembre 2023 à 1 412,5 milliards de FCFA en décembre 2024, tandis que le portefeuille de prêts s'est replié de 6,9 % pour s'établir à 973 milliards de FCFA contre 1 045 milliards de FCFA l'exercice précédent. Toutefois, ces baisses n'ont pas freiné la dynamique de croissance des revenus. En optimisant la gestion de ses ressources et en recentrant son activité sur des prêts de meilleure qualité, Ecobank Côte d'Ivoire a su maintenir une performance solide et renforcer sa rentabilité.



Pour les autres éléments du bilan :

- Les créances en souffrance ont diminué de 5,9 milliards de FCFA pour s'établir à 35,7 milliards de FCFA à fin 2024, avec une couverture de 100% grâce aux provisions constituées.
- Le portefeuille titres a progressé de 32,2% par rapport à décembre 2023, porté par un renforcement des investissements dans les titres souverains de l'État de Côte d'Ivoire.

Au 31 décembre 2024, tous les ratios prudentiels restent conformes aux exigences réglementaires et affichent une marge confortable par rapport aux seuils requis.

REMUNERATION DES ACTIONNAIRES

En prélude à la prochaine Assemblée Générale, le Conseil d'Administration d'Ecobank Côte d'Ivoire propose un dividende brut de 804 FCFA par action, marquant une hausse de 21,8% par rapport à l'exercice précédent. Cette distribution, qui représente 77,0% du résultat net de 2024, témoigne de la volonté de la banque de créer toujours plus de valeur pour ses actionnaires tout en renforçant sa solidité financière.

PERSPECTIVES 2025

Après une année 2024 marquée par une transformation stratégique réussie et des performances solides, 2025 s'annonce

comme une étape clé pour accélérer cette dynamique. La banque poursuivra ses efforts pour renforcer son positionnement sur le marché et offrir une expérience client unique à travers l'ensemble de son réseau, tout en soutenant la vision d'une Afrique unie et prospère.

Cependant, dans un environnement marqué par des incertitudes géopolitiques et des risques émergents, nous continuerons à adopter une approche agile et résiliente. Notre objectif est de saisir les opportunités de développement tout en assurant une gestion prudente des risques, garantissant ainsi la pérennité de notre croissance et la maximisation de la valeur pour nos actionnaires. Nous restons pleinement engagés à faire de Ecobank un « meilleur choix, pour une Afrique meilleure », en offrant à nos clients des solutions bancaires de qualité adaptées aux défis futurs.

(en millions de FCFA)	MONTANTS NETS	
	Déc 2023	Déc 2024
ACTIF		
CAISSE, BANQUE CENTRALE, CCP	177 511	170 285
EFFETS PUBLICS ET VALEURS ASSIMILES	582 813	771 705
CREANCES INTERBANCAIRES ET ASSIMILES	45 768	33 226
CREANCES SUR LA CLIENTELE	1 045 020	972 571
OBLIGATIONS ET AUTRES TITRES A REVENU FIXE	0	0
ACTIONS ET AUTRES TITRES A REVENU VARIABLE	28 537	28 977
ACTIONNAIRES OU ASSOCIES	0	0
AUTRES ACTIFS	29 351	26 972
COMPTE DE REGULARISATION	13 489	13 364
PARTICIPATION ET AUTRES TITRES DETENUS A LONG TERME	3 602	3 602
PART DANS LS ENTREPRISES LIEES	0	0
PRETS SUBORDONNES	0	0
IMMOBILISATIONS INCORPORELLES	255	2 183
IMMOBILISATIONS CORPORELLES	26 953	27 796
TOTAL DE L'ACTIF	1 953 299	2 050 681

(en millions de FCFA)	MONTANTS NETS	
	Déc 2023	Déc 2024
PASSIF		
BANQUES CENTRALES, CCP	0	0
DETTES INTERBANCAIRES ET ASSIMILES	260 843	364 742
DETTES A L'EGARD DE LA CLIENTELE	1 450 927	1 412 512
DETTES REPRESENTÉES PAR UN TITRE	0	0
AUTRES PASSIFS	51 945	61 021
COMPTES DE REGULARISATION	8 169	9 805
PROVISIONS	3 207	3 249
EMPRUNTS ET TITRES EMIS SUBORDONNES	0	0
CAPITAUX PROPRES ET RESSOURCES ASSIMILEES	178 208	199 352
CAPITAL SOUSCRIT	27 525	27 525
PRIMES LIÉES AU CAPITAL	39 375	39 375
RESERVES	47 944	55 155
ECARTS DE REEVALUATION	0	0
PROVISION REGLEMENTÉES	0	0
REPORT A NOUVEAU (+/-)	15 293	19 820
RESULTAT DE L'EXERCICE (+/-)	48 071	57 477
TOTAL DU PASSIF	1 953 299	2 050 681

(en millions de FCFA)	MONTANTS NETS	
	Déc 2023	Déc 2024
HORS BILAN		
ENGAGEMENTS DONNES	262 990	225 009
ENGAGEMENTS DE FINANCEMENT	0	0
ENGAGEMENT DE GARANTIE	262 990	225 009
ENGAGEMENT SUR TITRES	0	0
ENGAGEMENTS RECUS	178 394	197 450
ENGAGEMENTS DE FINANCEMENT	0	0
ENGAGEMENT DE GARANTIE	178 394	197 450
ENGAGEMENT SUR TITRES	0	0

(en millions de FCFA)	MONTANTS NETS	
	Déc 2023	Déc 2024
COMPTE DE RESULTAT		
INTERETS ET PRODUITS ASSIMILES	101 361	109 474
INTERETS ET CHARGES ASSIMILES	(28 041)	(29 794)
REVENUS DES TITRES A REVENU VARIABLE	238	159
COMMISSIONS(PRODUITS)	34 192	34 397
COMMISSIONS(CHARGES)	(254)	(333)
GAINS OU PERTES NETS SUR OPERATIONS DES PORTEFEUILLES DE NEGOCIATION	4 879	7 209
GAINS OU PERTES NETS SUR OPERATIONS DES PORTEFEUILLES DE PLACEMENT ASSIMILES	1 752	3 912
AUTRES PRODUITS D'EXPLOITATION BANCAIRE	2 458	2 906
AUTRES CHARGES D'EXPLOITATION BANCAIRE	(6 396)	(5 614)
PRODUIT NET BANCAIRE	110 189	122 316
SUBVENTIONS D'INVESTISSEMENT	0	0
CHARGES GENERALES D'EXPLOITATION	(47 332)	(55 320)
DOTATION AUX AMORTISSEMENTS ET AUX DEPRECIATIONS DES IMMOBILISATIONS INCORPORELLES ET CORPORELLES	(2 543)	(2 657)
RESULTAT BRUT D'EXPLOITATION	60 314	67 339
COÛT DU RISQUE	(5 933)	(2 935)
RESULTAT D'EXPLOITATION	54 381	64 404
GAINS OU PERTES NETS SUR ACTIFS IMMOBILISES	(60)	28
RESULTAT AVANT IMPOT	54 321	64 432
IMPÔTS DUR LES BENEFICES	(6 250)	(6 955)
RESULTAT NET	48 071	57 477

Contacts

Emmanuel AMANI
Responsable Relations Investisseurs
+225 0501065400
eamani@ecobank.com

Cynthia KOIDIO
Responsable Corporate Communication
+225 0787733729
ckoidio@ecobank.com

Relations Investisseurs
irci@ecobank.com

**UN MEILLEUR CHOIX
POUR UNE AFRIQUE MEILLEURE**