

GROUPE ORANGE CI



Résultats financiers consolidés à fin décembre 2025

Abidjan – Février 2026



AGENDA

1. Commentaires sur les résultats financiers 2025

p. 3

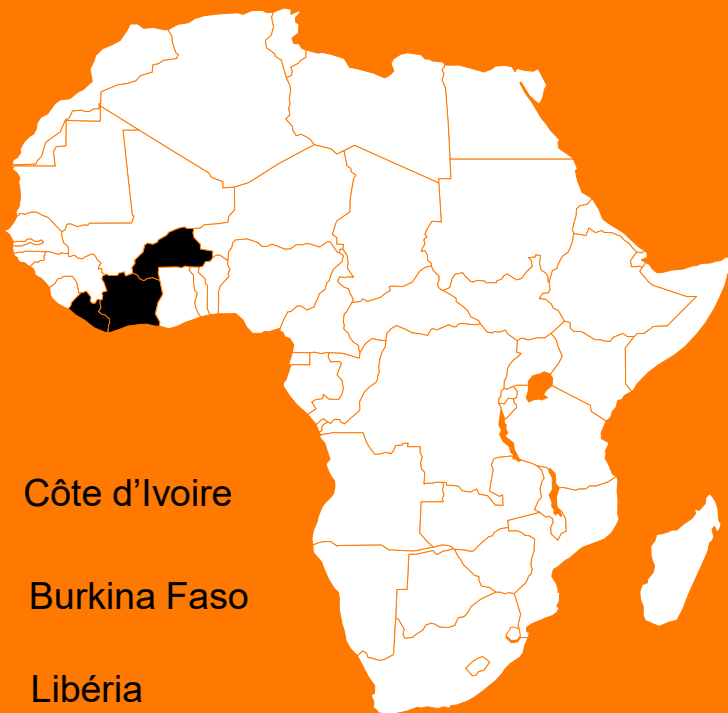
2. Etats Financiers consolidés 2025

p. 4

3. Projet d'affectation du résultat 2025

p. 13

Groupe Orange Côte d'Ivoire



Côte d'Ivoire



Burkina Faso



Libéria

Chiffres clés

Parc FMI (en milliers)

eCapex (Gxof)

2025

38 544

184,0

2024

35 372

159,1

Résultats financiers consolidés au 31 Décembre 2025

Indicateurs	FY 2025	FY 2024	Variation N/N-1	
			%	Valeur
Chiffre d'affaires	1 197,1	1 084,1	10,4%	113,0
EBITDAaL	424,1	390,3	8,7%	33,8
Résultat d'exploitation	287,2	263,2	9,1%	24,1
Résultat Financier	(28,8)	(20,5)	(40,7,%)	(8,3)
Résultat des activités ordinaires	258,4	242,7	6,5%	15,7
Impôts sur le résultat	(90,6)	(84,5)	(7,2,%)	(6,1)
Résultat net	167,8	158,2	6,1%	9,6

Montants en milliards de FCFA

Chiffre d'affaires, données IFRS

Au 31 décembre 2025, le chiffre d'affaires consolidé du Groupe Orange Côte d'Ivoire s'établit à 1 197,1 milliards de FCFA, affichant une progression de 10,4 % par rapport à l'exercice précédent. Ce résultat illustre la solidité de la performance opérationnelle dans les trois pays.

Orange Côte d'Ivoire enregistre une croissance soutenue, portée par des investissements ciblés et efficaces dans les réseaux mobiles et fibre optique. Cette dynamique s'appuie également sur une stratégie commerciale robuste et une forte adhésion aux offres commerciales.

Orange Burkina Faso maintient une trajectoire ascendante grâce à la forte croissance des bases actives et à l'accélération des investissements d'extension des réseaux mobile et fixe.

Orange Libéria affiche également une croissance solide, stimulée par la mise en œuvre du tarif plancher sur la voix, les investissements dans le réseau et une activité commerciale particulièrement dynamique, favorisant ainsi les activations sur la data, Orange Money et Orange Energies.

EBITDAaL, données IFRS

L'EBITDAaL atteint 424,1 milliards de FCFA au 31 décembre 2025, soit une progression de 8,7 %. Cette amélioration reflète la progression du chiffre d'affaires, associée à une bonne maîtrise des coûts d'exploitation, malgré l'augmentation des charges liée à l'intensification des actions commerciales autour d'Orange Money.

Toutefois, la performance du groupe continue d'être impactée négativement par une pression réglementaire et fiscale accrue.

Résultat Net, données IFRS

Le résultat net du cluster s'élève à 167,8 Milliards de FCFA au 31 décembre 2025, en hausse de +6,1% par rapport à l'exercice précédent. Une performance atténuée par des effets exceptionnels, notamment par les amendes douanières à Orange Burkina Faso. Hors cet impact, le résultat net aurait affiché une croissance de +9,3%.

2.




Etats financiers consolidés



Note aux lecteurs

- Les états financiers consolidés comprennent les comptes de Orange Côte d'Ivoire et de toutes ses filiales contrôlées directement ou indirectement.
- Les filiales Orange Burkina, Orange Money Burkina, Orange Libéria, Orange Money Libéria, Orange Money Côte d'Ivoire, Orange Côte d'Ivoire Participations, Orange Cloud & Cyber Solutions et Côte d'Ivoire Câbles sont consolidées selon la méthode de l'intégration globale.
- Le Groupement Orange Service détenu à 22,64% a été intégré dans le périmètre de consolidation par mise en équivalence.
- Les transactions, soldes et résultats réciproques entre les sociétés intégrées sont éliminés.
- Les états financiers consolidés sont présentés en FCFA. Les actifs, passifs et postes du compte de résultat des filiales hors zone CFA sont convertis aux taux de change en vigueur à la clôture de la période.
- Les comptes consolidés sont établis suivants les normes IFRS.
- Les notes sur les états financiers seront publiées dans le rapport annuel 2025 qui sera présenté à la prochaine Assemblée Générale des actionnaires.

Périmètre de consolidation

Pays	Société	Mode de détention	Pourcentage de détention	Nature du contrôle	Méthode de consolidation
 Côte d'Ivoire	Orange Côte d'Ivoire (OCI)		Société mère	Consolidante	Intégration globale
	Orange Money Côte d'Ivoire (OMCI)	Directe	99,99%	Contrôle	Intégration globale
	Orange Côte d'Ivoire Participations (OCIP)	Directe	100,00%	Contrôle	Intégration globale
	Orange Cloud & Cyber Solutions (OCCS)	Directe	100,00%	Contrôle	Intégration globale
	Côte d'Ivoire Câbles (CIC)	Directe	100,00%	Contrôle	Intégration globale
	Groupement Orange Services (GOS)	Indirecte	22,64%	Influence notable	Mise en équivalence
 Burkina Faso	Orange Burkina Faso (OBF)	Indirecte	50,00%	Contrôle	Intégration globale
	Orange Money Burkina Faso (OMBF)	Indirecte	50,00%	Contrôle	Intégration globale
 Libéria	Orange Libéria (OLIB)	Indirecte	100,00%	Contrôle	Intégration globale
	Orange Money Libéria (OMLIB)	Indirecte	100,00%	Contrôle	Intégration globale

Etats financiers consolidés 2025 IFRS_Compte de résultat

(en Milliards FCFA)	Note	2025	2024	2025/2024	
Chiffre d'affaires	4.1	1 197,1	1 084,1	113,0	10,4%
Achats externes	4.2	(483,1)	(427,5)	(55,6)	(13,0,%)
Autres produits opérationnels	4.8	30,6	17,4	13,2	76,0%
Autres charges opérationnelles	4.4	(37,3)	(33,1)	(4,2)	(12,6,%)
Charges de personnel	4.5	(75,5)	(70,4)	(5,1)	(7,3,%)
Impôts et taxes d'exploitation (hors IS)	4.3	(181,5)	(150,2)	(31,3)	(20,8,%)
Dotations aux amortissements	4.6	(141,7)	(133,5)	(8,2)	(6,1,%)
Dotations aux amortissements des droits d'usage des actifs loués		(20,8)	(20,5)	(0,3)	(1,3,%)
Résultat de cession de titres et d'activités		0,0	(2,2)	2,2	101,3%
Coûts des restructurations et d'intégration		0,0	(1,0)	1,0	100,0%
Pertes de valeur des immobilisations		0,0	(0,2)	0,2	100,0%
Résultat des entités mises en équivalence		(0,5)	0,4	(0,9)	(233,0,%)
Résultat d'exploitation		287,2	263,2	24,1	9,1%
Coût de l'endettement financier brut		(22,8)	(18,0)	(4,8)	(26,8,%)
Charges d'intérêts des dettes locatives		(5,4)	(6,4)	1,0	15,5%
Produits et charges sur actifs constitutifs de l'endettement net		0,9	0,6	0,3	52,1%
Gains (pertes) de change		(0,6)	(0,4)	(0,1)	(31,1,%)
Autres produits et charges financiers		(0,9)	3,7	(4,7)	(124,9,%)
Résultat financier	4.7	(28,8)	(20,5)	(8,3)	(40,7,%)
Impôt sur les sociétés	4.9	(90,6)	(84,5)	(6,1)	(7,2,%)
Résultat net de l'ensemble consolidé		167,8	158,2	9,6	6,1%
Résultat net attribuable aux propriétaires de la maison mère		129,1	108,7	20,4	18,8%
Résultat net attribuable aux participations ne donnant pas le contrôle		(38,7)	(42,4)	3,7	(8,8,%)
Résultat net par actions attribuable aux propriétaires de la maison mère (FCFA)	4.10	857,1	721,6	135,6	18,8%

Etats Financiers provisoires vérifiés par les commissaires aux comptes et non encore approuvés par l'assemblée générale

Etats financiers consolidés 2025 IFRS_Actif

(en Milliards FCFA)	Note	2025	2024	2025/2024	
Actif				Valeur	%
Ecart d'acquisition	5.1	194,5	201,6	(7,1)	(3,5,%)
Autres immobilisations incorporelles	5.2	120,1	133,9	(13,8)	(10,3,%)
Immobilisations corporelles	5.2	665,1	628,5	36,6	5,8%
Titres mis en équivalence	5.2	1,7	2,3	(0,5)	(23,8,%)
Droits d'usage des immobilisations louées		64,3	77,1	(12,8)	(16,5,%)
Actifs financiers non courants	5.7	18,0	16,2	1,8	11,3%
Autres actifs non courants	5.5	0,0	1,0	(1,0)	(99,3,%)
Impôts différés actifs	5.6	54,2	49,4	4,8	9,8%
Total de l'actif non courant		1 118,0	1 109,9	8,1	0,7%
Stocks	5.3	26,0	30,9	(4,8)	(15,7,%)
Créances clients	5.4	171,4	170,2	1,2	0,7%
Actifs financiers courants	5.7	0,2	0,2	0,0	6,3%
Autres actifs courants	5.5	934,3	627,3	306,9	48,9%
Créance d'impôt et taxes d'exploitation		65,1	71,4	(6,3)	(8,8,%)
Créance impôt sur les sociétés		5,8	5,0	0,8	15,6%
Charges constatées d'avance		7,5	7,2	0,3	4,2%
Disponibilités et quasi-disponibilités	5.8	225,8	287,0	(61,2)	(21,3,%)
Total de l'actif courant		1 436,1	1 199,2	236,9	19,8%
Compte de liaison		0,0	0,0	(0,0)	(0,0,%)
Total de l'actif		2 554,1	2 309,1	245,0	10,6%

Etats Financiers provisoires vérifiés par les commissaires aux comptes et non encore approuvés par l'assemblée générale

Etats financiers consolidés 2025 IFRS_Passif

(en Milliards FCFA)	Note	2025	2024	2025/2024	
Passif				Valeur	%
Capital social		6,0	6,0	0,0	0,0%
Primes d'émission		88,8	88,8	0,0	0,0%
Réserves		534,8	521,3	13,6	2,6%
Ecart de conversion	6.7	(5,8)	7,4	(13,2)	(178,7,%)
Actions propres		(7,1)	(7,1)	0,0	0,0%
Capitaux propres attribuables aux propriétaires de la société mère		616,7	616,3	0,4	0,1%
Capitaux propres attribuables aux participations ne donnant pas le contrôle		91,1	97,5	(6,4)	(6,5,%)
Total capitaux propres		707,8	713,8	(6,0)	(0,8,%)
Dettes fournisseurs d'immobilisations non courantes		0,0	0,0	0,0	-
Passifs financiers non courants	6.1	224,0	159,8	64,2	40,2%
Dettes locatives non courantes	8	53,8	72,9	(19,1)	(26,2,%)
Avantages du personnel non courants	6.2	22,6	21,6	1,0	4,5%
Provision pour démantèlement non courantes		1,8	14,3	(12,4)	(87,2,%)
Autres passifs non courants	6.3	22,5	21,2	1,3	5,9%
Impôts différés passifs		1,4	1,2	0,2	14,1%
Total des passifs non courants		326,1	291,0	35,1	12,1%
Passifs financiers courants	6.1	111,9	176,0	(64,2)	(36,5,%)
Dettes fournisseurs d'immobilisations courantes	6.5	31,1	40,1	(9,0)	(22,5,%)
Dettes fournisseurs sur autres biens et services	6.5	248,0	207,7	40,3	19,4%
Dettes locatives courantes		22,9	17,7	5,3	29,9%
Avantages du personnel courants		26,9	22,7	4,2	18,3%
Provisions pour démantèlement courantes		0,6	0,0	0,6	-
Provision pour restructuration courantes		0,9	1,1	(0,1)	(11,6,%)
Autres passifs courants	6.3	921,8	675,5	246,3	36,5%
Impôts et taxes d'exploitation		85,6	89,2	(3,6)	(4,0,%)
Impôt sur les sociétés		60,8	63,5	(2,8)	(4,3,%)
Passifs sur contrats clients		9,7	9,8	(0,2)	(1,6,%)
Produits constatés d'avance	6.6	0,0	0,9	(0,9)	(100,0,%)
Total des passifs courants		1 520,2	1 304,3	215,9	16,6%
Total du passif et des capitaux propres		2 554,1	2 309,1	245,0	10,6%

Etats Financiers provisoires vérifiés par les commissaires aux comptes et non encore approuvés par l'assemblée générale

Etats financiers consolidés 2025 - Tableau de variation des capitaux propres consolidés au 31 décembre 2025

	Attribuable aux propriétaires de la société mère					Attribuable aux participations ne donnant pas le contrôle		Total capitaux propres	
	Capital social	Prime d'émission	Réserves	Ecarts de conversion	Actions propres	TOTAL	Reserve		TOTAL
Solde au 01/01/2024	6,0	88,8	538,5	1,0	(7,1)	627,2	96,8	96,8	724,0
Resultat consolidé	0,0	0,0	108,7	0,0	0,0	108,7	45,7	45,7	154,4
Dividendes versés	0,0	0,0	(130,6)	0,0	0,0	(130,6)	(44,9)	(44,9)	(175,5)
Autres mouvements	0,0	0,0	4,6	6,4	0,0	11,0	0,0	0,0	11,0
Solde au 31/12/2024	6,0	88,8	521,2	7,4	(7,1)	616,3	97,6	97,6	713,8
Resultat consolidé	0,0	0,0	129,1	0,0	0,0	129,1	38,7	38,7	167,8
Dividendes versés	0,0	0,0	(113,2)	0,0	0,0	(113,2)	(45,0)	(45,0)	(158,2)
Autres mouvements	0,0	0,0	(2,3)	(13,2)	0,0	(15,5)	(0,2)	(0,2)	(15,7)
Solde au 31/12/2025	6,0	88,8	534,8	(5,8)	(7,1)	616,8	91,1	91,1	707,8

Etats Financiers provisoires vérifiés par les commissaires aux comptes et non encore approuvés par l'assemblée générale

Etats financiers consolidés 2025 - Tableau de Flux de Trésorerie (1)

(en Milliards FCFA)	2025	2024
Flux de trésorerie lié à l'activité		
Résultat net	167,8	158,2
<i>Eléments non monétaires sans incidence sur la trésorerie et reclassements</i>		
Impôts et taxes d'exploitation	181,5	150,2
Dotations aux amortissements	162,5	154,1
Pertes de valeur des immobilisations	0,0	0,2
Résultat de cession d'actifs et autres gains & pertes	(0,0)	2,2
Dotations (reprises) des autres provisions	9,7	10,4
Résultats des sociétés mis en équivalence	0,5	(0,4)
Impôt sur les sociétés	90,6	84,5
Résultat financier	28,8	20,5
Ecart de change net (EXP)	(3,0)	(0,5)
Rémunération en actions	0,1	0,1
Variation du besoin en fond de roulement		
Diminution (augmentation) des stocks	2,6	17,3
Diminution (augmentation) des créances clients	(5,7)	(22,3)
Augmentation (diminution) des dettes fournisseurs	43,5	(42,6)
Diminution (augmentation) des passifs sur contrats clients	(0,0)	0,6
Diminution (augmentation) des autres créances	(325,4)	(156,1)
Augmentation (diminution) des autres dettes	284,7	139,6
Autres éléments monétaires générés par les opérations		
Impôts et taxes d'exploitation décaissés	(177,2)	(145,5)
Dividendes encaissés	(0,0)	0,3
Produits d'intérêts encaissés	1,2	0,5
Intérêts décaissés et effet taux des dérivés net	(28,7)	(22,1)
Impôts sur les sociétés décaissés	(97,8)	(92,9)
Trésorerie générée par les activités d'exploitation (a)	335,5	256,3

Etats Financiers provisoires vérifiés par les commissaires aux comptes et non encore approuvés par l'assemblée générale

Etats financiers consolidés 2025 - Tableau de Flux de Trésorerie (2)

(en Milliards FCFA)	2025	2024
Flux de trésorerie lié aux opérations d'investissement		
<i>Autres flux d'investissement</i>		
Acquisitions d'immobilisations corporelles et incorporelles	(184,2)	(159,5)
Augmentation (diminution) des fournisseurs d'immobilisations	7,1	12,4
Produits de cession des biens immobiliers et des autres actifs corporels et incorporels	0,1	0,3
Acquisitions de titres de participation nettes de la trésorerie acquise	0,0	(1,0)
Diminution (augmentation) des placements et autres actifs financiers	(2,3)	3,0
Trésorerie générée par les activités d'investissement (b)	(179,3)	(144,8)
Flux de trésorerie lié aux opérations de financement		
<i>Cash flows de financement en capital</i>		
<i>Emissions d'emprunts obligataires</i>		
Autres emprunts bancaires	20,0	150,0
Remboursements d'emprunts à long terme	(0,3)	(10,0)
Remboursements des dettes locatives	(21,8)	(20,7)
Augmentation (diminution) des découverts bancaires et autres emprunts à court terme	(20,2)	(28,0)
Diminution (augmentation) des dépôts et autres actifs financiers liés à la dette	0,5	0,0
Augmentation de capital	0,0	0,0
Contribution des actionnaires minoritaires	0,0	0,0
Dividendes versés aux actionnaires	(192,5)	(156,2)
Trésorerie générée par les activités de financement (c)	(214,4)	(64,9)
Incidence de la variation des taux de change et autres incidences sur la trésorerie	(3,0)	2,6
Variation monétaire des disponibilités et quasi-disponibilités (a) + (b) + (c)	(58,2)	46,6
Variation nette de trésorerie	(61,2)	49,2
Disponibilités et quasi-disponibilités à l'ouverture	287,0	237,8
Disponibilités et quasi-disponibilités à la clôture	225,8	287,0
Variation nette des disponibilités et quasi-disponibilités	(61,2)	49,2

Etats Financiers provisoires vérifiés par les commissaires aux comptes et non encore approuvés par l'assemblée générale

3.

Projet d'affectation du résultat



PROJET D'AFFECTATION DU RESULTAT ET SITUATION DES RESERVES

L'Assemblée Générale Ordinaire, approuvant la proposition du Conseil d'Administration, décide d'affecter le bénéfice net comptable de l'exercice social clos le 31 décembre 2025 s'élevant à **131.774.789.716 F.CFA** (cent trente et un milliards sept cent soixante-quatorze millions sept cent quatre-vingt-neuf mille sept cent seize francs CFA) entièrement au compte Report à Nouveau.

A la suite de cette affectation, le bénéfice distribuable s'élève à **384.433.823.442 F.CFA** (trois cent quatre-vingt-quatre milliards quatre cent trente-trois millions huit cent vingt-trois mille quatre cent quarante-deux) .

L'Assemblée Générale Ordinaire, constatant l'existence d'un bénéfice distribuable, décide de procéder à une distribution de dividendes d'un montant global brut de 120.524.280.000 F.CFA (cent vingt milliards cinq cent vingt-quatre millions deux cent quatre-vingt mille) à prélever sur le Compte Report à Nouveau.

Cette distribution générera un dividende brut par action de 800 F.CFA.

Les dividendes ainsi mis en distribution feront préalablement l'objet d'une retenue à la source au titre de l'IRVM, respectivement aux taux de :

- ✓ 10% pour les personnes morales;
- ✓ 12% pour les personnes physiques.

En conséquence, chaque Actionnaire percevra un dividende net par action de :

- ✓ 720 FCFA pour les personnes morales ;
- ✓ 704 FCFA pour les personnes physiques.

L'Assemblée Générale Ordinaire constate qu'à l'issue de ces différentes décisions, le compte "Réserve légale" présente un solde créditeur **1.205.242.800 F.CFA** (un milliard deux cent cinq millions deux cent quarante-deux mille huit cents francs CFA), soit 1/5ème du montant du capital social tel que prescrit par la loi, les comptes «Réserve libre » et « Report à nouveau » présentent un solde combiné créditeur de **263.909.543.442 F.CFA** (deux cent soixante-trois milliards neuf cent neuf millions cinq cent quarante-trois mille quatre cent quarante-deux).

Cette affectation permet de consacrer une partie du Report à Nouveau et de la Réserve Libre au financement des investissements futurs, conformément à la stratégie de développement .