

BRVM 10	163,97
Variation Jour	-0,46 %
Variation annuelle	6,81 %



BULLETTIN OFFICIEL DE LA COTE

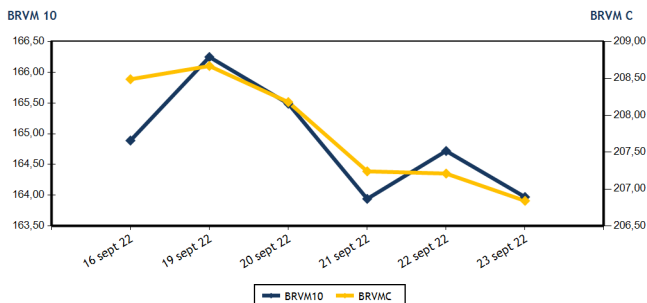
N° 183

vendredi 23 septembre 2022

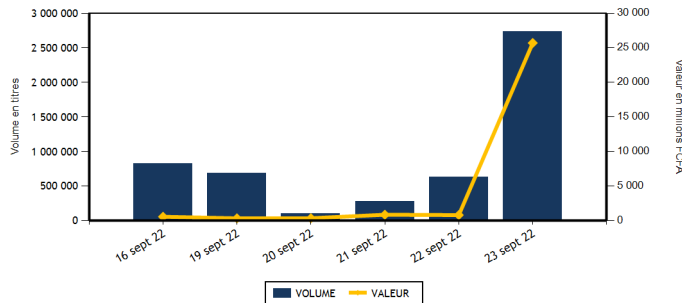
Site : www.brvm.org

BRVM Composite	206,84
Variation Jour	-0,18 %
Variation annuelle	2,25 %

Evolution des indices



Volumes et valeurs transigés



Actions	Niveau	Evol. Jour
Capitalisation boursière (FCFA)(Actions & Droits)	6 226 390 784 918	-0,18 %
Volume échangé (Actions & Droits)	203 464	-67,18 %
Valeur transigée (FCFA) (Actions & Droits)	409 033 806	-42,52 %
Nombre de titres transigés	42	-4,55 %
Nombre de titres en hausse	10	0,00 %
Nombre de titres en baisse	15	-6,25 %
Nombre de titres inchangés	17	-5,56 %

Obligations	Niveau	Evol. Jour
Capitalisation boursière (FCFA)	8 283 457 308 350	0,01 %
Volume échangé	2 535 760	25 367,11 %
Valeur transigée (FCFA)	25 298 906 788	25 807,54 %
Nombre de titres transigés	15	66,67 %
Nombre de titres en hausse	1	
Nombre de titres en baisse	1	0,00 %
Nombre de titres inchangés	13	62,50 %

PLUS FORTES HAUSSES

Titres	Cours	Evol. Jour	Evol. annuelle
SAFCA CI (SAFC)	795	7,43 %	-6,47 %
AIR LIQUIDE CI (SIVC)	800	7,38 %	-10,61 %
CROWN SIEM CI (SEMC)	745	5,67 %	-2,61 %
CORIS BANK INTERNATIONAL (CIBIF)	8 975	1,99 %	-14,52 %
SOGB CI (SOGC)	6 100	1,75 %	22,00 %

PLUS FORTES BAISES

Titres	Cours	Evol. Jour	Evol. annuelle
CFAO MOTORS CI (CFAC)	830	-7,26 %	-30,25 %
SUCRIVOIRE (SCRC)	1 050	-5,41 %	9,38 %
BANK OF AFRICA SENEGAL (BOAS)	2 420	-3,20 %	2,98 %
PALM CI (PALC)	10 500	-2,37 %	50,21 %
SETAO CI (STAC)	1 370	-2,14 %	87,67 %

INDICES SECTORIELS

Base = 100 au 14 juin 1999	Nombre de sociétés	Valeur	Evol. Jour	Evol. annuelle	Volume	Valeur	PER moyen
BRVM - INDUSTRIE	12	106,06	-0,08 %	-3,68 %	8 254	13 208 980	26,76
BRVM - SERVICES PUBLICS	4	476,22	-0,05 %	6,10 %	7 813	51 908 940	9,57
BRVM - FINANCES	15	78,42	0,20 %	1,67 %	146 597	112 831 586	7,53
BRVM - TRANSPORT	2	449,10	0,00 %	-27,81 %	73	134 685	7,20
BRVM - AGRICULTURE	5	299,59	-0,62 %	23,13 %	27 520	205 210 660	5,81
BRVM - DISTRIBUTION	7	373,17	-2,28 %	-8,41 %	13 060	25 537 115	27,74
BRVM - AUTRES SECTEURS	1	1 690,42	-2,14 %	87,67 %	147	201 840	16,45
BRVM - PETITES CAPITALISATIONS	-	-	-	-	-	-	-

Indicateurs	1er et 2è Comp.	BRVM PC
PER moyen du marché	8,11	
Taux de rendement moyen du marché	7,22	
Taux de rentabilité moyen du marché	7,57	
Nombre de sociétés cotées	46	
Nombre de lignes obligataires	104	
Volume moyen annuel par séance	1 065 543,00	
Valeur moyenne annuelle par séance	1 656 364 329,69	

Indicateurs	1er et 2è Comp.	BRVM PC
Ratio moyen de liquidité	32,51	
Ratio moyen de satisfaction	43,23	
Ratio moyen de tendance	132,98	
Ratio moyen de couverture	75,20	
Taux de rotation moyen du marché	0,02	
Prime de risque du marché	6,43	
Nombre de SGI participantes	27	

Définitions





Volume moyen annuel par séance = Valeur annuelle échangée / nombre de séances
 Valeur moyenne annuelle par séance = Valeur annuelle échangée / nombre de séances
 Ratio moyen de liquidité = Moyenne des ratios de liquidité (Titres échangés / Volume des ordres de vente)
 Ratio moyen de satisfaction = Moyenne des ratios de satisfaction (Titres échangés / Volume des ordres d'achat)
 Ratio moyen de tendance = Moyenne des ratios de tendance (Volume des ordres d'achat / Volume des ordres de vente)
 Ratio moyen de couverture = Moyenne des ratios de couverture (Volume des ordres de vente / Volume des ordres d'achat)

Taux moyen de rotation = moyenne des taux de rotation des actions cotées (volume transigé / capi flottante)
 PER moyen du marché = moyenne des PER des actions cotées ayant un PER positif
 Taux de rendement moyen = moyenne des taux de rendement des actions cotées ayant distribué un dividende
 Taux de rentabilité moyen = moyenne des taux de rentabilité des actions cotées
 Prime de risque du marché = (1 / le PER moyen du marché) - le taux de référence actuel des emprunts d'Etat



BRVM - BOURSE REGIONALE DES VALEURS MOBILIERES
 BRVM - Société Anonyme au capital de 3.062.040.000 CFA - RC : CI - ABJ - 1997 - B - 208435 - CC : 9819725 - E
 Siège Social : Abidjan - CÔTE D'IVOIRE. Adresse : 18, Rue Joseph ANOMA (Rue des Banques) - Abidjan
 Tél : +225 20 32 66 85 / 86, Fax : +225 20 32 66 84, Mail : brvm@brvm.org, Site Web : www.brvm.org

MARCHE DES ACTIONS

Symbole	Titre	Cours Précédent	Cours du jour		Variation jour	Séance de cotation		Cours Référence	Variation de l'année précédente	Dernier dividende payé		Rdt. Net	PER
			Ouv.	Clôt.		Volume	Valeur			Montant net	Date		
SECTEUR - INDUSTRIE		106,06	points		-0,08 %								
CABC	SICABLE CI	1 100	1 100	1 100	0,00 %	80	88 000	1 100	8,37 %	69,00	2-août-22	6,27 %	162,42
FTSC	FILTISAC CI	1 275	1 275	1 275	0,00 %	165	210 375	1 275	-24,11 %	235,00	30-juil.-21	18,43 %	
NEIC	NEI-CEDA CI	715	710	705	-1,40 %	564	375 680	705	12,80 %	9,00	28-juin-01		9,18
NTLC	NESTLE CI	6 785	6 500	6 780	-0,07 %	700	4 578 000	6 780	47,23 %	856,80	2-août-22	12,64 %	7,04
SEMC	CROWN SIEM CI	705	750	745	5,67 %	8	5 975	745	-2,61 %	14,40	28-déc.-21	1,93 %	7,87
SIVC	AIR LIQUIDE CI	745	750	800	7,38 %	6 163	4 712 880	800	-10,61 %	63,00	29-sept.-17		
SLBC	SOLIBRA CI	119 500	119 000	119 000	-0,42 %	1	119 000	119 000	-23,72 %	4 050,00	12-août-22	3,40 %	8,90
SMBC	SMB CI	6 150	6 150	6 050	-1,63 %	375	2 302 050	6 050	-12,32 %	720,00	24-août-22	11,90 %	5,02
STBC	SITAB CI	5 990	5 810	5 980	-0,17 %	124	724 520	5 980	-3,24 %	445,12	21-juil.-22	7,44 %	11,30
TTRC	TRITURAF CI-Ste en Liquidation	490	SP	SP	0,00 %			490	0,00 %	1 440,00	19-juil.-02		
UNLC	UNILEVER CI	7 000	NC	NC	0,00 %			7 000	43,15 %	1 233,00	9-juil.-12		10,55
UNXC	UNIWAX CI	1 250	1 250	1 250	0,00 %	74	92 500	1 250	-37,50 %	60,75	29-juil.-22	4,86 %	18,52
TOTAL						8 254	13 208 980						26,76
SECTEUR - SERVICES PUBLICS		476,22	points		-0,05 %								
CIEC	CIE CI	2 245	2 245	2 245	0,00 %	1 165	2 570 325	2 245	18,47 %	153,16	25-juil.-22	6,82 %	12,89
ONTBF	ONATEL BF	3 995	3 995	3 995	0,00 %	3 571	13 860 605	3 995	1,27 %	416,58	15-juin-22	10,43 %	8,39
SDCC	SODE CI	5 500	5 400	5 395	-1,91 %	1 048	5 607 955	5 395	25,61 %	337,50	27-juil.-21	6,26 %	11,16
SNTS	SONATEL SN	14 750	14 750	14 750	0,00 %	2 029	29 870 055	14 750	5,55 %	1 400,00	18-mai-22	9,49 %	5,84
TOTAL						7 813	51 908 940						9,57
SECTEUR - FINANCES		78,42	points		0,20 %								
BICC	BICI CI	6 500	6 500	6 500	0,00 %	8	52 000	6 500	-12,16 %	518,00	15-juil.-22	7,97 %	11,28
BOAB	BANK OF AFRICA BN	6 095	6 095	6 095	0,00 %	521	3 175 495	6 095	15,00 %	546,00	25-mai-22	8,96 %	7,42
BOABF	BANK OF AFRICA BF	5 350	5 300	5 300	-0,93 %	227	1 203 100	5 300	-14,52 %	448,00	4-mai-22	8,45 %	5,49
BOAC	BANK OF AFRICA CI	4 880	4 525	4 895	0,31 %	679	3 298 290	4 895	-16,40 %	374,00	28-avr.-22	7,64 %	5,88
BOAM	BANK OF AFRICA ML	1 525	1 595	1 525	0,00 %	352	536 940	1 525	2,69 %	271,00	15-mai-19		13,32
BOAN	BANK OF AFRICA NG	6 600	6 500	6 595	-0,08 %	228	1 501 000	6 595	29,31 %	567,30	12-mai-22	8,60 %	9,12
BOAS	BANK OF AFRICA SENEGAL	2 500	2 420	2 420	-3,20 %	100	242 000	2 420	2,98 %	161,01	1-juin-21	6,65 %	5,25
CBIBF	CORIS BANK INTERNATIONAL	8 800	8 705	8 975	1,99 %	1 443	12 579 645	8 975	-14,52 %	448,00	6-juil.-22	4,99 %	6,17
ECOC	ECOBANK COTE D'IVOIRE	4 900	4 900	4 895	-0,10 %	816	3 909 640	4 895	2,30 %	420,30	29-avr.-22	8,59 %	7,86
ETIT	ECOBANK TRANS. INCORP. TG	19	19	19	0,00 %	133 714	2 435 526	19	5,56 %	0,90	20-juin-22	4,74 %	1,77
NSBC	NSIA BANQUE COTE D'IVOIRE	5 400	5 400	5 450	0,93 %	784	4 149 050	5 450	-11,88 %	77,69	27-juil.-20	1,43 %	5,68
ORGT	ORAGROUP TOGO	3 700	3 670	3 670	-0,81 %	3	11 010	3 670	-12,41 %	59,52	17-juil.-20	1,62 %	12,87
SAFC	SAFCA CI	740	795	795	7,43 %	404	303 225	795	-6,47 %	23,04	29-juil.-11		
SGBC	SOCIETE GENERALE COTE D'IVOIRE	13 600	13 625	13 700	0,74 %	5 019	68 463 425	13 700	29,31 %	1 004,93	10-juin-22	7,34 %	6,32
SIBC	SOCIETE IVOIRIENNE DE BANQUE	4 800	4 785	4 800	0,00 %	2 299	10 971 240	4 800	20,45 %	405,00	30-juin-22	8,44 %	7,05
TOTAL						146 597	112 831 586						7,53
SECTEUR - TRANSPORT		449,10	points		0,00 %								
SDSC	BOLLORE	1 845	1 845	1 845	0,00 %	73	134 685	1 845	-28,21 %	130,00	23-juin-22	7,05 %	7,20
SVOC	MOVIS CI	2 395	SP	SP	0,00 %			2 395	0,00 %	270,00	5-juil.-99		

TOTAL

73

134 685

7,20

MARCHE DES ACTIONS

Symbole	Titre	Cours Précédent	Cours du jour		Variation jour	Séance de cotation		Cours Référence	Variation de l'année précédente	Dernier dividende payé		Rdt. Net	PER
			Ouv.	Clôt.		Volume	Valeur			Montant net	Date		
SECTEUR - AGRICULTURE		299,59	points		↓	-0,62 %							
PALC	PALM CI	10 755	10 755	10 500	-2,37 %	10 201	106 405 070	10 500	50,21 %	1 236,34	31-août-22	11,77 %	3,82
SCRC	SUCRIVOIRE	1 110	1 050	1 050	-5,41 %	1 028	1 082 250	1 050	9,38 %	40,50	20-août-21	3,86 %	
SICC	SICOR CI	6 330	NC	NC	0,00 %			6 330	23,63 %	1 919,00	25-sept.-00		3,84
SOGC	SOGB CI	5 995	5 990	6 100	1,75 %	16 264	97 577 540	6 100	22,00 %	541,81	21-juil.-22	8,88 %	8,95
SPHC	SAPH CI	5 400	5 400	5 400	0,00 %	27	145 800	5 400	3,95 %	365,40	4-août-22	6,77 %	6,65
TOTAL						27 520	205 210 660						5,81
SECTEUR - DISTRIBUTION		373,17	points		↓	-2,28 %							
ABJC	SERVAIR ABIDJAN CI	1 600	1 600	1 600	0,00 %	330	528 000	1 600	-8,57 %	57,73	24-août-22	3,61 %	18,31
BNBC	BERNABE CI	2 125	2 125	2 125	0,00 %	500	1 061 990	2 125	-2,30 %	45,00	19-juil.-19		88,07
CFAC	CFAO MOTORS CI	895	860	830	-7,26 %	1 194	1 001 710	830	-30,25 %	69,47	2-août-22	8,37 %	22,43
PRSC	TRACTAFRIC MOTORS CI	3 680	3 685	3 685	0,14 %	1	3 685	3 685	-12,26 %	175,86	30-août-22	4,77 %	12,30
SHEC	VIVO ENERGY CI	885	860	885	0,00 %	2 292	1 955 285	885	2,91 %	63,90	26-nov.-20	7,22 %	23,63
TTLC	TOTAL CI	2 300	2 300	2 300	0,00 %	84	193 200	2 300	9,52 %	159,29	25-août-22	6,93 %	13,00
TTLS	TOTAL SN	2 360	2 400	2 365	0,21 %	8 659	20 793 245	2 365	19,75 %	187,30	22-juil.-22	7,92 %	16,42
TOTAL						13 060	25 537 115						27,74
AUTRES SECTEURS		1 690,42	points		↓	-2,14 %							
STAC	SETAO CI	1 400	1 400	1 370	-2,14 %	147	201 840	1 370	87,67 %	66,15	18-juil.-22	4,83 %	16,45
TOTAL						147	201 840						16,45
TOTAL - Marché des actions						203 464	409 033 806						

MARCHE DES DROITS

Symbole	Titre	Cours Précédent	Cours du jour		Variation jour	Séance de cotation		Cours Référence	Variation depuis l'origine	Parité	Periode de négociation	
			Ouv.	Clôt.		Volume	Valeur				Début	fin
TOTAL												
TOTAL - Marché des droits												

TROISIEME COMPARTIMENT - BRVM PETITES CAPITALISATIONS

Symbole	Titre	Cours Précédent	Cours du jour		Variation jour	Séance de cotation		Cours Référence	Variation depuis l'origine
			Ouv.	Clôt.		Volume	Valeur		
TOTAL									
TOTAL - 3ème Compartiment - BRVM PC									

Légende:
 (d) Ex-dividende (V) Variation par rapport au cours de référence
 Cours du jour: Ouv.: Ouverture Clôt.: Clôture Moy.: Moyen
 Mentions : NC: Non Coté Ex-c: Ex-coupon Ex-d: Ex-droit SP: Suspendu Val-T: Valeur Théorique
 PER = Cours / BNPA selon les données disponibles Rdt. Net: Rendement net (DNPA / Cours)
 Comp.: 1 - Premier Compartiment 2 - Second Compartiment 3 - Compartiment de croissance
 Ratio de liquidité = Titres échangés / Volume des ordres de vente
 : Progression de l'indice sectoriel : Stabilité de l'indice sectoriel : Recul de l'indice sectorie

MARCHE DES OBLIGATIONS

Symbole	Titre	Valeur nominale	Cours Précédent	Cours du jour	Cours Référence	Séance de cotation Volume Valeur	Coupon couru	Coupon d'intérêt Période Montant net	Eché.	Type Amort
OBLIGATIONS D'ETAT										
EOM.01	ETAT DU MALI 6.20% 2016-2023	1 665	1 665	NC	1 665		34,79	A 103,23	23-mai-23	ACD
EOM.02	Etat du Mali 6.50% 2017-2024	4 000	4 000	NC	4 000		111,12	A 260,00	20-avr.-23	AC
EOM.03	ETAT DU MALI 6,50 % 2018-2025	8 000	8 000	8 000	8 000	18 144 000	628,63	A 650,00	5-oct.-22	AC
EOM.04	ETAT DU MALI 6,50% 2019-2027	10 000	10 000	NC	10 000		130,00	A 650,00	12-juil.-23	AC
EOM.05	ETAT DU MALI 6,50% 2020-2028	10 000	10 000	NC	10 000		320,55	A 650,00	27-mars-23	ACD
EOM.06	ETAT DU MALI 6,50% 2020-2027	10 000	10 000	NC	10 000		528,90	A 650,00	30-nov.-22	AC
EOM.07	ETAT DU MALI 6.50% 2021-2031	10 000	10 000	NC	10 000		284,93	A 650,00	16-avr.-23	AC
EOS.05	ETAT SENEGAL 6.50% 2013-2023	10 000	10 700	NC	10 700		98,91	S 325,00	29-janv.-23	ACD
EOS.07	ETAT SENEGAL 6.30% 2015-2025	10 000	10 700	NC	10 700		208,85	S 317,59	25-nov.-22	ACD
TPBF.010	TPBF 6,50% 2020 - 2028	9 167	9 808	NC	9 808.34		5,39	S 325,00	20-mars-23	ACD
TPBF.011	TPBF 6,50 % 2020-2028	10 000	10 000	NC	10 000		134,24	S 325,00	9-janv.-23	ACD
TPBF.012	TPBF 6.50% 2021-2031 (*)	10 000	10 700	NC	10 700		321,47	S 325,00	25-sept.-22	ACD
TPBF.013	TPBF 6,50 % 2021 - 2031	10 000	10 450	NC	10 450		139,54	S 325,00	6-janv.-23	ACD
TPBF.04	TPBF 6.50% 2017-2027	10 000	10 000	NC	10 000		96,16	S 327,67	31-janv.-23	ACD
TPBF.05	TPBF 6,50% 2017-2024	10 000	10 700	NC	10 700		152,73	S 325,00	29-déc.-22	ACD
TPBF.06	TPBF 6.50% 2018-2025	10 000	10 700	NC	10 700		194,82	S 324,11	5-déc.-22	ACD
TPBF.07	TPBF 6,50% 2018- 2025	10 000	10 000	NC	10 000		231,39	S 325,00	15-nov.-22	AC
TPBF.08	TPBF 6,50% 2019-2027	10 000	10 500	NC	10 500		249,31	S 327,67	6-nov.-22	ACD
TPBF.09	TPBF 6,50% 2019 - 2027	10 000	10 700	10 700	10 700	370 3 703 500	298,36	S 325,00	8-oct.-22	ACD
TPBJ.03	TPBJ 6,50% 2020-2028	10 000	10 000	10 000	10 000	5 50 000	701,64	A 650,00	25-août-22	AC
TPBJ.04	TPBJ 5,50 % 2022-2037	10 000	10 000	NC	10 000		310,41	A 550,00	1-mars-23	AC
TPBJ.05	TPBJ 5,85 % 2022-2042	10 000	10 000	NC	10 000		330,16	A 585,00	1-mars-23	ACD
TPCI.017	TPCI 3% 2014-2024	10 000	10 000	NC	10 000		78,69	S 150,00	19-déc.-22	ACD
TPCI.019	TPCI 5.99% 2015-2025	10 000	10 000	NC	10 000		216,62	A 599,00	14-mai-23	ACD
TPCI.020	TPCI 5.85% 2015-2022	10 000	10 000	NC	10 000		273,32	S 292,50	5-oct.-22	ACD
TPCI.021	TPCI 6% 2016-2028	10 000	10 000	NC	10 000		276,16	A 600,00	8-avr.-23	ACD
TPCI.022	TPCI 5.90% 2016 - 2026	10 000	10 000	NC	10 000		161,64	A 590,00	15-juin-23	ACD
TPCI.023	TPCI 5.90% 2016-2026	10 000	10 215	NC	10 215		501,10	A 590,00	17-nov.-22	ACD
TPCI.024	TPCI 6.25% 2017-2029	10 000	10 700	NC	10 700		300,55	S 312,50	30-sept.-22	ACD
TPCI.025	TPCI 5,95% 2017-2024 A	10 000	10 000	NC	10 000		247,10	S 297,50	24-oct.-22	ACD
TPCI.026	TPCI 5,95% 2017-2024 B	10 000	10 090	NC	10 090		219,89	S 297,50	10-nov.-22	ACD
TPCI.027	TPCI 6% 2017-2025	10 000	10 250	NC	10 250		140,98	S 300,00	29-déc.-22	ACD
TPCI.028	TPCI 6% 2018 - 2026	10 000	10 700	NC	10 700		85,48	A 600,00	2-août-23	ACD
TPCI.029	TPCI 6% 2018-2026	10 000	10 000	NC	10 000		557,26	A 600,00	19-oct.-22	ACD
TPCI.030	TPCI 5,95% 2018-2025	7 000	7 105	NC	7 105		116,39	S 208,82	13-déc.-22	ACD
TPCI.031	TPCI 5,75% 2019 - 2026	10 000	10 230	NC	10 230		149,66	A 575,00	20-juin-23	ACD
TPCI.032	TPCI 2,23% 2019-2026	10 000		NC			58,04	A 223,00	20-juin-23	ACD
TPCI.033	TPCI 5.75% 2019-2026	8 000	8 560	NC	8 560		235,67	A 460,00	20-mars-23	ACD
TPCI.034	TPCI 6% 2019-2029	8 750	8 750	NC	8 750		268,97	A 525,00	20-mars-23	ACD
TPCI.035	TPCI 5,75% 2019 -2026	10 000	10 200	NC	10 200		116,58	A 575,00	11-juil.-23	ACD
TPCI.036	TPCI 5,75% 2019- 2026	10 000	10 180	NC	10 180		51,99	A 575,00	21-août-23	ACD
TPCI.037	TPCI 5,80% 2019-2026	10 000	10 000	NC	10 000		465,59	A 580,00	4-déc.-22	ACD
TPCI.038	TPCI 5,75% 2019-2026	10 000	10 000	NC	10 000		461,58	A 575,00	4-déc.-22	ACD
TPCI.039	TPCI 5,75% 2019 - 2026	10 000	10 700	NC	10 700		537,19	A 575,00	17-oct.-22	ACD
TPCI.040	TPCI 5,75% 2019-2026	10 000	10 200	NC	10 200		403,29	A 575,00	10-janv.-23	ACD
TPCI.041	TPCI 5,80% 2020-2027	10 000	10 700	NC	10 700		328,93	A 580,00	28-févr.-23	ACD
TPCI.042	TPCI 5,90% 2020-2030	10 000	10 500	NC	10 500		334,60	A 590,00	28-févr.-23	ACD
TPCI.043	TPCI 5,90% 2020 - 2030	10 000	10 000	NC	10 000		247,32	A 590,00	23-avr.-23	ACD
TPCI.044	TPCI 5,80% 2020 - 2027	10 000	10 100	NC	10 100		243,12	A 580,00	23-avr.-23	ACD
TPCI.045	TPCI 5,80% 2020 -2027	10 000	10 000	NC	10 000		157,32	A 580,00	16-juin-23	ACD
TPCI.046	TPCI 5,90% 2020 - 2030	10 000	10 000	NC	10 000		160,03	A 590,00	16-juin-23	ACD
TPCI.047	TPCI 5,80% 2020 - 2027	10 000	10 250	NC	10 250		157,32	A 580,00	16-juin-23	ACD
TPCI.048	TPCI 5,80% 2020- 2027	10 000	10 000	NC	10 000		88,99	A 580,00	29-juil.-23	ACD
TPCI.049	TPCI 5,90% 2020- 2030	10 000	10 085	NC	10 085		90,52	A 590,00	29-juil.-23	ACD
TPCI.050	TPCI 5,90% 2020-2030	10 000	10 000	NC	10 000		42,03	A 590,00	28-août-23	ACD
TPCI.051	TPCI 5,80% 2020-2027	10 000	10 100	NC	10 100		565,70	A 580,00	2-oct.-22	ACD
TPCI.052	TPCI 5,90 % 2020-2030	10 000	10 250	NC	10 250		575,45	A 590,00	2-oct.-22	ACD
TPCI.053	TPCI 5,80% 2020-2027	10 000	10 600	NC	10 600		524,38	A 580,00	28-oct.-22	ACD
TPCI.054	TPCI 5,90% 2020-2030	10 000	10 300	NC	10 300		533,42	A 590,00	28-oct.-22	ACD
TPCI.055	TPCI 5,80% 2020 -2027	10 000	10 500	NC	10 500		433,81	A 580,00	24-déc.-22	ACD

vendredi 23 septembre 2022

TPCI.056	TPCI 5,90% 2020- 2030	10 000	10 700	NC	10 700			441,29	A	590,00	24-déc.-22	ACD
TPCI.057	TPCI 5,80% 2020-2027	10 000	10 000	NC	10 000			487,84	A	580,00	20-nov.-22	ACD
TPCI.058	TPCI 5,80% 2021-2028	10 000	10 400	NC	10 400			314,63	A	580,00	9-mars-23	ACD
TPCI.059	TPCI 5,90% 2021-2031	10 000	10 500	NC	10 500			320,05	A	590,00	9-mars-23	ACD
TPCI.060	TPCI 5,80% 2021-2028	10 000	10 050	NC	10 050			211,34	A	580,00	13-mai-23	ACD
TPCI.061	TPCI 5,90% 2021-2031	10 000	10 050	NC	10 050			214,99	A	590,00	13-mai-23	ACD
TPCI.062	TPCI 5,80 % 2021 -2028	10 000	10 700	NC	10 700			135,07	A	580,00	30-juin-23	ACD
TPCI.063	TPCI 5,90% 2021 -2031	10 000	10 000	NC	10 000			137,40	A	590,00	30-juin-23	ACD
TPCI.064	TPCI 5,80 % 2021 - 2028	10 000	10 180	NC	10 180			60,38	A	580,00	16-août-23	ACD
TPCI.065	TPCI 5,90% 2021-2031	10 000	10 000	NC	10 000			578,68	A	590,00	30-sept.-22	ACD
TPCI.066	TPCI 5,90% 2021-2031	10 000	10 050	NC	10 050			520,49	A	590,00	5-nov.-22	ACD
TPCI.067	TPCI 5,90 % 2021-2036	10 000	10 300	NC	10 300			454,22	A	590,00	16-déc.-22	ACD
TPCI.068	TPCI 5,90 % 2022-2037	10 000	10 700	NC	10 700			378,25	A	590,00	1-févr.-23	ACD
TPCI.069	TPCI 5,75 % 2022-2037	10 000	10 000	NC	10 000			291,44	A	575,00	22-mars-23	ACD
TPCI.070	TPCI 5,75 % 2022-2037	10 000	9 950	9 945	9 945	1 500 000	14 917 500 000	231,58	A	575,00	29-avr.-23	ACD
TPCI.071	TPCI 5,65% 2022-2032	10 000	10 000	10 000	10 000	1 000 000	10 000 000 000	154,79	A	565,00	15-juin-23	ACD
TPNE.01	TRESOR PUBLIC DU NIGER 6,50% 2019-2026	10 000	10 700	10 700	10 700	29	293 500	318,77	A	650,00	28-mars-23	ACD
TPNE.02	TRESOR PUBLIC DU NIGER 6,50% 2019 - 2026	10 000	10 700	10 700	10 700	13	133 500	94,38	A	650,00	1-août-23	ACD
TPNE.03	TRESOR PUBLIC DU NIGER 6,5% 2020-2027	10 000	10 700	NC	10 700			96,16	A	650,00	31-juil.-23	ACD
TPNE.04	TRESOR PUBLIC DU NIGER 6,30% 2021-2031	10 000	10 500	10 500	10 500	135	1 355 000	681,78	A	630,00	24-août-22	ACD
TPNE.05	TPNE 6,15 % 2022-2034	10 000	10 300	NC	10 300			188,71	A	615,00	3-juin-23	ACD
TOTAL						2 500 570	24 923 179 500					

OBLIGATIONS REGIONALES

BIDC.04	BIDC-EBID 6.10% 2017-2027	6 250	6 688	6 687	6 687.50	33	208 438	103,41	A	381,25	16-juin-23	ACD
BIDC.05	BIDC-EBID 6,40% 2019-2026	10 000	10 500	NC	10 500			126,96	S	320,00	12-janv.-23	ACD
BIDC.06	BIDC-EBID 6,50 % 2021-2028	10 000	10 700	NC	10 700			227,94	S	327,67	18-nov.-22	ACD
BIDC.07	BIDC-EBID 5,90% 2022-2029	10 000	10 000	10 100	10 100	5	50 500	171,34	S	295,81	9-déc.-22	ACD
CRRH.02	CRRH-UEMOA 6.10% 2012-2024	10 000	10 000	NC	10 000			112,72	S	305,00	17-janv.-23	AC
CRRH.03	CRRH-UEMOA 6% 2013-2023	10 000	10 000	NC	10 000			245,90	S	300,00	26-oct.-22	AC
CRRH.04	CRRH-UEMOA 6% 2014-2024	10 000	10 000	NC	10 000			139,34	S	300,00	30-déc.-22	AC
CRRH.05	CRRH-UEMOA 5.85% 2015-2025	10 000	10 000	NC	10 000			129,82	S	294,90	4-janv.-23	AC
CRRH.06	CRRH-UEMOA 5.85% 2016-2026	10 000	10 230	NC	10 230			130,35	S	292,50	3-janv.-23	ACD
CRRH.07	CRRH-UEMOA 5.95% 2017-2029	6 250	6 250	6 250	6 250	9	56 250	130,36	S	185,94	17-nov.-22	AC
CRRH.08	CRRH-UEMOA 5.95% 2018-2030	7 083	7 083	NC	7 083.33			108,24	S	210,73	21-déc.-22	AC
CRRH.09	CRRH-UEMOA 6.05% 2018-2033	7 667	7 667	NC	7 667			119,13	S	231,92	21-déc.-22	AC
TOTAL						47	315 188					

OBLIGATIONS PRIVEES

BHSN.01	DIASPORA BONDS BHS 6,25% 2019-	10 000	10 700	NC	10 700			128,43	S	315,07	10-janv.-23	ACD
FNSBC.01	FCTC NSIA BANQUE 7 % 2020-2025	5 556	5 556	NC	5 555.55			7,33	T	95,28	16-déc.-22	ACD
FORBT.01	FCTC ORABANK 7 % 2021-2026	10 000	10 700	NC	10 700			648,72	T	686,00	28-sept.-22	ACD
FTIMC.01	FCTC TEYLIMOM IMMO 7 % 2021-2028	9 583	9 775	NC	9 775			27,09	T	164,35	8-déc.-22	ACD
ORGT.02	ORAGROUP SA 7,15% 2021-2028	10 000	10 300	10 300	10 300	26	260 900	293,03	S	357,50	26-oct.-22	ACD
PADS.03	PAD 6,60% 2020-2027	10 000	10 000	NC	10 000			283,11	S	330,00	19-oct.-22	ACD
SNLC.01	SENELEC 6,50% 2018-2025 (*)	6 000	6 420	NC	6 420			190,76	S	195,00	27-sept.-22	AC
SNTS.02	SONATEL 6,50% 2020-2027	10 000	10 700	NC	10 700			113,62	S	302,99	16-janv.-23	ACD
TOTAL						26	260 900					

SUKUK ET TITRES ASSIMILES

SUKCI.S2	SUKUK CI 5.75% 2016-2023	10 000	10 600	10 600	10 600	6 007	63 674 200	25,56	S	289,10	7-mars-23	ACD
SUKSN.S2	SUKUK SN 6% 2016-2026	10 000	10 700	10 700	10 700	18 691	199 993 700	98,33	S	306,67	26-janv.-23	ACD
SUKTG.S1	SUKUK TG 6.5% 2016-2026	10 000	10 700	10 700	10 700	10 419	111 483 300	76,01	S	377,99	17-févr.-23	ACD
TOTAL						35 117	375 151 200					

TOTAL - Marché des obligations

2 535 760 25 298 906 788

Légende :
 (#) (*) Ex-Coupon couru (#) Cours de référence amorti / Coupon couru Ex-c (#) Ex-marge de profits
 Cours du jour: Ouv.: Ouverture Clôt.: Clôture Moy.: Moyen
 Type Amort: Type d'Amortissement IF: In Fine AC: Amortissement Constant AD: Amortissement Dégressif ACD: Amortissement Constant Différé
 Période: Périodicité de paiement des coupons A: Annuelle S: Semestrielle T: Trimestrielle
 Eché.: Échéance de paiement des intérêts
 Mentions: NC: Non Coté Ex-c: Ex-coupon ou Ex-droit SP: Suspendu

INFORMATIONS

OPERATIONS EN COURS

Emetteur	Opération
TPCI	Première cotation - TPCI 5,65 % 2022-2029 - TPCI 5,75% 2022-2032 - TPCI 5,85% 2022-2042 - Première cotation le 29 septembre 2022

AVIS

Entité	N°	Nature	Objet
--------	----	--------	-------

COMMUNIQUES

Emetteur	N°	Nature	Objet
CFAO MOTORS CI	20220923	Notation Financière	Notation financière - CFAO MOTORS CI

QUANTITES RESIDUELLES

MARCHE DES ACTIONS

Symbole	Titre	Quantité résiduelle à l'achat	Cours Achat / Vente			Quantité résiduelle à la vente	Cours de Référence
ABJC	SERVAIR ABIDJAN CI	10	1,535	/	1,600	250	1 600
BICC	BICI CI	76	6,500	/	6,600	17	6 500
BNBC	BERNABE CI	250	2,015	/	2,125	1 258	2 125
BOAB	BANK OF AFRICA BN	10	6,045	/	6,095	2 336	6 095
BOABF	BANK OF AFRICA BF	1	5,290	/	5,300	1 921	5 300
BOAC	BANK OF AFRICA CI	50	4,600	/	4,895	410	4 895
BOAM	BANK OF AFRICA ML	3 823	1,525	/	1,550	100	1 525
BOAN	BANK OF AFRICA NG	30	6,230	/	6,595	628	6 595
BOAS	BANK OF AFRICA SENEGAL	48	2,425	/	2,500	61	2 420
CABC	SICABLE CI	210	1,085	/	1,100	4 886	1 100
CBIBF	CORIS BANK INTERNATIONAL	13	8,690	/	8,900	1 980	8 975
CFAC	CFAO MOTORS CI	10	860	/	890	7	830
CIEC	CIE CI	75	2,200	/	2,245	3 600	2 245
ECOC	ECOBANK COTE D'IVOIRE	25	4,635	/	4,900	2 183	4 895
ETIT	ECOBANK TRANS. INCORP. TG	3 432 282	18	/	19	2 705 656	19
FTSC	FILTISAC CI	220	1,260	/	1,275	4 749	1 275
NEIC	NEI-CEDA CI	503	665	/	710	74	705
NSBC	NSIA BANQUE COTE D'IVOIRE	697	5,250	/	5,450	160	5 450
NTLC	NESTLE CI	35	6,600	/	6,780	106	6 780
ONTBF	ONATEL BF	304	3,850	/	3,995	3 008	3 995
ORGT	ORAGROUP TOGO	22	3,500	/	3,630	1 977	3 670
PALC	PALM CI	100	10,400	/	10,500	1 182	10 500
PRSC	TRACTAFRIC MOTORS CI	20	3,600	/	3,675	1	3 685
SAFC	SAFCA CI	200	700	/	795	10	795
SCRC	SUCRIVOIRE	1 786	1,050	/	1,095	70	1 050
SDCC	SODE CI	51	5,305	/	5,395	988	5 395
SDSC	BOLLORE	360	1,750	/	1,845	3 027	1 845
SEMC	CROWN SIEM CI	474	700	/	735	705	745
SGBC	SOCIETE GENERALE COTE D'IVOIRE	2 378	13,700	/	13,800	15	13 700
SHEC	VIVO ENERGY CI	578	850	/	885	201	885
SIBC	SOCIETE IVOIRIENNE DE BANQUE	2	4,650	/	4,800	2 427	4 800
SICC	SICOR CI	6	6,355	/	6,775	2	6 330
SIVC	AIR LIQUIDE CI	2	705	/	800	204	800
SLBC	SOLIBRA CI	19	119,000	/	119,500	55	119 000
SMBC	SMB CI	50	6,005	/	6,050	218	6 050
SNTS	SONATEL SN	25	14,605	/	14,750	119	14 750
SOGC	SOGB CI	4 695	5,990	/	6,100	1 200	6 100
SPHC	SAPH CI	112	5,300	/	5,400	573	5 400
STAC	SETAO CI	3 000	1,350	/	1,400	405	1 370
STBC	SITAB CI			/	5,980	690	5 980
SVOC	MOVIS CI			/			2 395
TTLC	TOTAL CI	91	2,300	/	2,345	70	2 300
TTLS	TOTAL SN	561	2,365	/	2,400	65	2 365
TTRC	TRITURAF CI-Ste en Liquidation			/			490
UNLC	UNILEVER CI			/	7,000	20	7 000
UNXC	UNIWAX CI	7	1,225	/	1,250	1 082	1 250

QUANTITES RESIDUELLES

MARCHE DES DROITS

Symbole	Titre	Quantité résiduelle à l'achat	Cours Achat / Vente	Quantité résiduelle à la vente	Cours de Référence
---------	-------	-------------------------------	---------------------	--------------------------------	--------------------

TROISIEME COMPARTIMENT - BRVM PETITES CAPITALISATIONS

Symbole	Titre	Quantité résiduelle à l'achat	Cours Achat / Vente	Quantité résiduelle à la vente	Cours de Référence
---------	-------	-------------------------------	---------------------	--------------------------------	--------------------

QUANTITES RESIDUELLES

MARCHE DES OBLIGATIONS

Symbole	Titre	Quantité résiduelle à l'achat	Cours Achat / Vente	Quantité résiduelle à la vente	Cours de Référence
BHSN.01	DIASPORA BONDS BHS 6,25% 2019-		/		10 700
FNSBC.01	FCTC NSIA BANQUE 7 % 2020-2025	67	5,555.55 /		5 556
FORBT.01	FCTC ORABANK 7 % 2021-2026	49	10,500 /		10 700
FTIMC.01	FCTC TEYLIOM IMMO 7 % 2021-2028		/		9 775
ORGT.02	ORAGROUP SA 7,15% 2021-2028		/ 10,300	992	10 300
PADS.03	PAD 6,60% 2020-2027		/ 10,200	580	10 000
SNLC.01	SENELEC 6,50% 2018-2025		/		6 420
SNTS.02	SONATEL 6,50% 2020-2027		/		10 700
EOM.01	ETAT DU MALI 6.20% 2016-2023		/		1 665
EOM.02	Etat du Mali 6.50% 2017-2024		/		4 000
EOM.03	ETAT DU MALI 6,50 % 2018-2025		/		8 000
EOM.04	ETAT DU MALI 6,50% 2019-2027		/		10 000
EOM.05	ETAT DU MALI 6,50% 2020-2028		/		10 000
EOM.06	ETAT DU MALI 6,50% 2020-2027		/		10 000
TPNE.03	TRESOR PUBLIC DU NIGER 6,5% 2020-2027		/		10 700
TPNE.04	TRESOR PUBLIC DU NIGER 6,30% 2021-2031		/ 10,500	4 770	10 500
TPNE.05	TPNE 6,15 % 2022-2034	110	10,000 / 10,300	1 991	10 300
TPCI.068	TPCI 5,90 % 2022-2037		/		10 700
TPCI.069	TPCI 5,75 % 2022-2037		/ 10,000	7	10 000
TPCI.070	TPCI 5,75 % 2022-2037		/ 9,950	27 995	9 945
TPCI.071	TPCI 5,65% 2022-2032		/		10 000
TPNE.01	TRESOR PUBLIC DU NIGER 6,50% 2019-2026		/ 10,700	5	10 700
TPNE.02	TRESOR PUBLIC DU NIGER 6,50% 2019 - 2026		/ 10,700	5	10 700
TPCI.062	TPCI 5,80 % 2021 -2028		/		10 700
TPCI.063	TPCI 5,90% 2021 -2031		/		10 000
TPCI.064	TPCI 5,80 % 2021 - 2028		/		10 180
TPCI.065	TPCI 5,90% 2021-2031		/		10 000
TPCI.066	TPCI 5,90% 2021-2031		/ 10,250	150 000	10 050
TPCI.067	TPCI 5,90 % 2021-2036		/ 10,300	9 974	10 300
TPCI.056	TPCI 5,90% 2020- 2030		/		10 700
TPCI.057	TPCI 5,80% 2020-2027		/ 10,300	200 000	10 000
TPCI.058	TPCI 5,80% 2021-2028		/ 10,300	500 000	10 400
TPCI.059	TPCI 5,90% 2021-2031		/		10 500
TPCI.060	TPCI 5,80% 2021-2028		/		10 050
TPCI.061	TPCI 5,90% 2021-2031		/		10 050
TPCI.050	TPCI 5,90% 2020-2030		/		10 000
TPCI.051	TPCI 5,80% 2020-2027		/ 10,000	6 828	10 100
TPCI.052	TPCI 5,90 % 2020-2030	30	10,000 / 10,200	1 939	10 250
TPCI.053	TPCI 5,80% 2020-2027		/		10 600
TPCI.054	TPCI 5,90% 2020-2030		/		10 300
TPCI.055	TPCI 5,80% 2020 -2027		/		10 500
TPCI.044	TPCI 5,80% 2020 - 2027		/ 10,100	8 470	10 100
TPCI.045	TPCI 5,80% 2020 -2027		/ 10,300	150 000	10 000
TPCI.046	TPCI 5,90% 2020 - 2030		/		10 000
TPCI.047	TPCI 5,80% 2020 - 2027		/		10 250
TPCI.048	TPCI 5,80% 2020- 2027		/		10 000
TPCI.049	TPCI 5,90% 2020- 2030		/		10 085
TPCI.038	TPCI 5,75% 2019-2026		/		10 000
TPCI.039	TPCI 5,75% 2019 - 2026		/		10 700

vendredi 23 septembre 2022

TPCI.O40	TPCI 5,75% 2019-2026			/			10 200
TPCI.O41	TPCI 5,80% 2020-2027			/			10 700
TPCI.O42	TPCI 5,90% 2020-2030			/	10,500	4 983	10 500
TPCI.O43	TPCI 5,90% 2020 - 2030			/	10,000	5 111	10 000
TPCI.O32	TPCI 2,23% 2019-2026			/			10 000
TPCI.O33	TPCI 5.75% 2019-2026			/			8 560
TPCI.O34	TPCI 6% 2019-2029			/	8,837.50	33	8 750
TPCI.O35	TPCI 5,75% 2019 -2026			/			10 200
TPCI.O36	TPCI 5,75% 2019- 2026			/			10 180
TPCI.O37	TPCI 5,80% 2019-2026			/			10 000
TPCI.O26	TPCI 5,95% 2017-2024 B			/			10 090
TPCI.O27	TPCI 6% 2017-2025			/			10 250
TPCI.O28	TPCI 6% 2018 - 2026			/	10,500	40	10 700
TPCI.O29	TPCI 6% 2018-2026			/			10 000
TPCI.O30	TPCI 5,95% 2018-2025			/			7 105
TPCI.O31	TPCI 5,75% 2019 - 2026			/			10 230
TPCI.O20	TPCI 5.85% 2015-2022			/			10 000
TPCI.O21	TPCI 6% 2016-2028			/			10 000
TPCI.O22	TPCI 5.90% 2016 - 2026			/			10 000
TPCI.O23	TPCI 5.90% 2016-2026			/			10 215
TPCI.O24	TPCI 6.25% 2017-2029			/			10 700
TPCI.O25	TPCI 5,95% 2017-2024 A			/			10 000
TPBF.O9	TPBF 6,50% 2019 - 2027			/	10,700	20	10 700
TPBJ.O3	TPBJ 6,50% 2020-2028			/			10 000
TPBJ.O4	TPBJ 5,50 % 2022-2037			/			10 000
TPBJ.O5	TPBJ 5,85 % 2022-2042			/	10,000	2	10 000
TPCI.O17	TPCI 3% 2014-2024			/			10 000
TPCI.O19	TPCI 5.99% 2015-2025			/			10 000
TPBF.O13	TPBF 6,50 % 2021 - 2031			/	10,100	30	10 450
TPBF.O4	TPBF 6.50% 2017-2027			/	10,100	2 995	10 000
TPBF.O5	TPBF 6,50% 2017-2024			/			10 700
TPBF.O6	TPBF 6.50% 2018-2025			/			10 700
TPBF.O7	TPBF 6,50% 2018- 2025			/			10 000
TPBF.O8	TPBF 6,50% 2019-2027			/			10 500
EOM.O7	ETAT DU MALI 6.50% 2021-2031			/			10 000
EOS.O5	ETAT SENEGAL 6.50% 2013-2023			/			10 700
EOS.O7	ETAT SENEGAL 6.30% 2015-2025			/	10,700	995	10 700
TPBF.O10	TPBF 6,50% 2020 - 2028			/	9,625	3	9 808
TPBF.O11	TPBF 6,50 % 2020-2028			/			10 000
TPBF.O12	TPBF 6.50% 2021-2031			/			10 700
BIDC.O4	BIDC-EBID 6.10% 2017-2027			/	6,687.50	5	6 688
BIDC.O5	BIDC-EBID 6,40% 2019-2026	100	10,000	/	10,500	990	10 500
BIDC.O6	BIDC-EBID 6,50 % 2021-2028	1 000	10,000	/			10 700
BIDC.O7	BIDC-EBID 5,90% 2022-2029			/	10,100	9 995	10 100
CRRH.O2	CRRH-UEMOA 6.10% 2012-2024			/			10 000
CRRH.O3	CRRH-UEMOA 6% 2013-2023			/			10 000
CRRH.O4	CRRH-UEMOA 6% 2014-2024			/			10 000
CRRH.O5	CRRH-UEMOA 5.85% 2015-2025			/			10 000
CRRH.O6	CRRH-UEMOA 5.85% 2016-2026			/			10 230
CRRH.O7	CRRH-UEMOA 5.95% 2017-2029			/			6 250
CRRH.O8	CRRH-UEMOA 5.95% 2018-2030			/			7 083
CRRH.O9	CRRH-UEMOA 6.05% 2018-2033			/			7 667

vendredi 23 septembre 2022

SUKUK ET TITRES ASSIMILES

Symbole	Titre	Quantité résiduelle à l'achat	Cours Achat / Vente	Quantité résiduelle à la vente	Cours de Référence
SUKCI.S2	SUKUK CI 5.75% 2016-2023		/		10 600
SUKSN.S2	SUKUK SN 6% 2016-2026		/		10 700
SUKTG.S1	SUKUK TG 6.5% 2016-2026		/		10 700

CALENDRIER DES ASSEMBLEES GENERALES

ANNEE : 2022

Société	Nature	Date	Heure	Lieu
AIR LIQUIDE CI	Extraordinaire	29/09/2022	10:00:00	SALLE DE CONFÉRENCE DE LA CRRAE-UMOA, à Abidjan (République du Côte d'Ivoire)
VIVO ENERGY CI	Ordinaire	22/09/2022	10:00:00	VISIOCONFERENCE
AIR LIQUIDE CI	Ordinaire	12/07/2022	00:00:00	Salle de conférence de la CRRAE-UMOA
SERVAIR ABIDJAN CI	Ordinaire	06/07/2022	11:00:00	Salle JEWELS de la CGECI sise à la Maison de l'Entreprise au Plateau
UNIWAX CI	Ordinaire	30/06/2022	09:00:00	Espace Latrille Events, sis à Abidjan Cocody II-Plateaux (Carrefour Duncan)
TRACTAFRIC CI	Ordinaire	30/06/2022	10:00:00	à l'hôtel AZALAI ABIDJAN
CROWN SIEM CI	Ordinaire	29/06/2022	09:00:00	siège de la CGECI, sis à la Maison de l'Entreprise, au Plateau, à l'Angle du Boulevard de la République et de l'Avenue Lamblin
SITAB	Ordinaire	28/06/2022	10:00:00	la SALLE JEWELS de la CGECI (Plateau)
BICI CI	Ordinaire	23/06/2022	10:00:00	Maison de l'Entreprise (siège du Patronat Ivoirien), Abidjan-Plateau à l'Angle du Boulevard de la République et de l'Avenue Lamblin
SUCRIVOIRE	Mixte	23/06/2022	09:30:00	VISIOCONFERENCE
SMB	Ordinaire	21/06/2022	09:30:00	amphithéâtre de la CGECI sis Abidjan-Plateau, à l'Angle du Boulevard de la République et de l'Avenue Lamblin
SODECI	Ordinaire	21/06/2022	14:00:00	VISIOCONFERENCE
PALM CI	Mixte	21/06/2022	09:30:00	VISIOCONFERENCE
CFAO MOTORS CI	Ordinaire	21/06/2022	09:00:00	siège social sis Abidjan, 117, Boulevard de Marseille
SMB	Ordinaire	21/06/2022	09:30:00	amphithéâtre de la CGECI sis Abidjan-Plateau, à l'Angle du Boulevard de la République et de l'Avenue Lamblin
SOLIBRA	Ordinaire	20/06/2022	09:00:00	espace CRISTAL 8, rue du Chevalier de Clieu Zone 4 C "Salle PLATINUM" Abidjan
CIE CI	Ordinaire	20/06/2022	08:30:00	VISIOCONFERENCE
TOTAL SENEGAL S.A.	Ordinaire	17/06/2022	10:00:00	Hôtel PULLMAN DAKAR TERANGA et par visio-conférence
FILTISAC CI	Ordinaire	16/06/2022	09:00:00	Immeuble CRRAE-UMOA sis à Abidjan Plateau (RCI)
FILTISAC CI	Ordinaire	16/06/2022	10:00:00	Immeuble CRRAE-UEMOA sis à Abidjan Plateau
TOTAL	Ordinaire	16/06/2022	10:00:00	l'Hôtel Radisson Blu, sis à Abidjan Port- Bouët, route de l'Aéroport International Félix Houphouët Boigny
SOGB	Ordinaire	15/06/2022	11:00:00	Immeuble CRRAE-UEMOA sis à Abidjan Plateau
BERNABE CI	Ordinaire	15/06/2022	10:00:00	Salle Gewels du patronat Ivoirien (CGECI) sis à Abidjan plateau, immeuble MDE 01 BP 8666 ABIDJAN
SETAO CI	Ordinaire	15/06/2022	10:00:00	Hôtel TIAMA, à ABIDJAN-Plateau
SAPH CI	Mixte	13/06/2022	09:30:00	VISIOCONFERENCE
NEI-CEDA CI	Ordinaire	10/06/2022	10:00:00	Hôtel TIAMA, à ABIDJAN-Plateau
NSBC	Ordinaire	07/06/2022	10:30:00	Espace Latrille Events, situé à Abidjan- Cocody, Deux-plateaux
BOLLORE TRANSPORT & LOGISTICS	Ordinaire	31/05/2022	10:00:00	salle Kodjo EBOUCLE du palais de la culture sis à Treichville, Avenue Christiani à Abidjan.
SAFCA CI	Mixte	27/05/2022	10:00:00	Abidjan, 1 Rue des Carrosiers, Zone 3 C (Face de SOCOCE Treichville)
ORAGROUP	Mixte	25/05/2022	10:00:00	l'Hôtel 2 Février de LOME
ECOBANK TG	Ordinaire	25/05/2022	10:00:00	Salle des Fêtes du Sofitel Abidjan Hôtel Ivoire - Côte d'Ivoire
NESTLE CI	Ordinaire	20/05/2022	10:00:00	VISIOCONFERENCE
SIB	Ordinaire	18/05/2022	09:00:00	Maison de l'Entreprise (siège du Patronat Ivoirien), Abidjan-Plateau à l'Angle du Boulevard de la République et de l'Avenue Lamblin
ONATEL BF	Ordinaire	12/05/2022	10:30:00	ROYAL BEACH HÔTEL, OUAGADOUGOU-BURKINA FASO
SGB CI	Ordinaire	06/05/2022	09:00:00	Espace Latrille Events, sis à Abidjan Commune de Cocody, aux Deux-Plateaux Boulevard Latrille
SONATEL	Mixte	28/04/2022	10:00:00	VISIOCONFERENCE, dans ses locaux situés au Technopole à Dakar
BANK OF AFRICA SN	Ordinaire	15/04/2022	09:30:00	Immeuble Elan II au 2ème Etage, Almadies, Zone 12, Route de Ngor à Dakar
BANK OF AFRICA BN	Ordinaire	13/04/2022	10:00:00	Hôtel GOLDEN TULIP à Cotonou

vendredi 23 septembre 2022

SICABLE	Ordinaire	07/04/2022	10:00:00	Hôtel TIAMA, à ABIDJAN
CORIS BANK INTERNATIONAL	Ordinaire	07/04/2022	09:00:00	Hôtel SOPATEL Silmandé SA, à Ouagadougou
ECOBANK CI	Ordinaire	05/04/2022	10:00:00	l'Hôtel Radisson Blu, sis à Abidjan Port- Bouët, route de l'Aéroport International Félix Houphouët Boigny
BANK OF AFRICA ML	Ordinaire	05/04/2022	09:30:00	Siège de la banque à l'Immeuble BANK OF AFRICA, Avenue du Mali-Quartier ACI 2000
BANK OF AFRICA CI	Ordinaire	31/03/2022	10:00:00	Salle Jewels du patronat Ivoirien (CGECI) sis à Abidjan plateau, immeuble MDE 01 BP 8666 ABIDJAN
BANK OF AFRICA NG	Ordinaire	30/03/2022	10:00:00	Centre de Formation de la BOA-NIGER (BOA-Siège)
BANK OF AFRICA BF	Ordinaire	29/03/2022	10:00:00	Salle LAICO HOTEL OUAGA 2000

L'actualité de la BRVM sur nos plateformes digitales

Infos BRVM

Pour recevoir les informations boursières par SMS, souscrivez :



Côte d'Ivoire : *430#
Bénin : *430*15#



Côte d'Ivoire : #139#
Burkina Faso : *310#



Côte d'Ivoire : *431#
Niger : *512*9#
Togo : *310#

Site web

www.brvm.org



Application Mobile



Disponible sur
 Google play

Disponible sur
 App Store

Nous suivre sur :



BULLETIN OFFICIEL

OPCVM: FONDS COMMUNS DE PLACEMENT ET SOCIÉTÉS D'INVESTISSEMENT A CAPITAL VARIABLE



vendredi 23 septembre 2022

Sociétés de gestion	Dépositaire	OPCVM	Catégorie	Origine	Valeur Liquidative								
					Précédente		Actuelle		Variation				
					Valeur	Date	Valeur	Date	Origine	Précédent			
QUOTIDIENNES													
AFRICABOURSE ASSET MANAGEMENT	AFRICABOURSE SA	FCP AAM CAPITAL SUR	M	5 000	7 877,13	21/09/2022	7 877,85	22/09/2022	10/10/2012	57,56%	0,01%		
		FCP AAM EPARGNE CROISSANCE	D	5 000	7 835,48	21/09/2022	7 815,26	22/09/2022	19/11/2012	56,31%	-0,26%		
		FCP AAM OBLIGATIFS	OATC	5 000	8 481,70	21/09/2022	8 482,83	22/09/2022	12/09/2012	69,66%	0,16%		
AFRICAM SA	SBIF	FCP AAM EPARGNE ACTION	A	5 000	5 826,44	21/09/2022	5 803,78	22/09/2022	16/01/2017	16,08%	-0,39%		
		FCP EXPANSIO	D	5 000	9 667,60	31/08/2022	ND	ND	01/01/2013	-	-		
		FCP SECURITAS	OMLT	5 000	7 163,24	31/08/2022	ND	ND	01/01/2013	-	-		
AFRICAIN DE GESTION D'ACTIFS	SGI AGI	FCP VALORIS	A	5 000	8 520,80	31/08/2022	ND	ND	01/01/2013	-	-		
		FCP CAPITAL PLUS	D	1 000	1 272,21	21/09/2022	1 271,99	22/09/2022	11/03/2019	27,20%	-0,02%		
		FCP CONFORT PLUS	OMLT	1 000	1 227,31	21/09/2022	1 227,46	22/09/2022	11/03/19	22,75%	0,012%		
ATLANTIC ASSET MANAGEMENT	ATLANTIQUE FINANCE	FCP ATLANTIQUE CROISSANCE	D	5 000	5 071,08	21/09/2022	5 068,37	22/09/2022	30/05/2015	12,37%	-0,05%		
		FCP ATLANTIQUE LIQUIDITE	OCT	5 000	5 818,94	21/09/2022	5 819,68	22/09/2022	12/07/2019	16,39%	0,01%		
		FCP ATLANTIQUE ACTIONS	A	5 000	6 920,59	21/09/2022	6 925,58	22/09/2022	25/10/2019	38,51%	0,07%		
		FCP ATLANTIQUE SERENITE	OMLT	5 000	5 954,14	21/09/2022	5 956,92	22/09/2022	12/07/2019	19,14%	0,05%		
		FCP ATLANTIQUE HORIZON	D	5 000	6 827,62	21/09/2022	6 828,89	22/09/2022	25/10/2019	36,58%	0,02%		
		FCP ATLANTIQUE SECURITE	OMLT	5 000	6 320,25	21/09/2022	6 322,60	22/09/2022	30/05/2015	47,45%	0,04%		
BNI GESTION	BNI FINANCES	FCP CAPITAL CROISSANCE	D	10 000	ND	16/08/2022	ND	17/08/2022	-	-	-		
		OBLIG SECURITE	OMLT	10 000	9 574,79	17/08/2022	ND	ND	06/06/2014	-	-		
		FCP DYNAMIC SAVINGS	A	10 000	ND	16/08/2022	ND	17/08/2022	-	-	-		
BOA ASSET MANAGEMENT	BOA CAPITAL SECURITIES	FCP Emergence	D	5 000	7 207,10	20/09/2022	ND	ND	Feb. 2010	-	-		
		FCP Tresor Monea	OCT	25 000 000	36 066 241,16	20/09/2022	ND	ND	Dec. 2013	-	-		
BRM ASSET MANAGEMENT	BRM	FCP "BRM DYNAMIQUE"	D	10 000	12 923,13	08/09/2014	ND	ND	12/03/2009	-	-		
		FCP "BRM OBLIGATAIRE"	D	10 000	12 057,50	17/10/2014	ND	ND	12/03/2009	-	-		
		FCP ACTIONS PHARMACIE	D	1 000	1 011,09	16/09/2022	ND	ND	25/07/14	-	-		
		FCP AL BARAKA	A	1 000	1 155,93	16/09/2022	ND	ND	01/03/17	-	-		
		FCP AL BARAKA 2	D	1 000	1 165,78	16/09/2022	ND	ND	25/01/18	-	-		
		FCP ASSUR SENEGAL	D	1000000	1 205 806,48	16/09/2022	ND	ND	06/07/14	-	-		
		FCP PLACEMENT AVANTAGE	D	1 000	1 540,46	16/09/2022	ND	ND	29/03/13	-	-		
		FCP PLACEMENT CROISSANCE	A	1 000	1 340,02	16/09/2022	ND	ND	29/03/13	-	-		
		FCP POSTEFINANCES HORIZON	D	1 000	1 889,24	16/09/2022	ND	ND	27/06/09	-	-		
		FCP PLACEMENT QUETUDE	OMLT	1 000	1 538,39	16/09/2022	ND	ND	29/03/13	-	-		
CGF GESTION	CGF BOURSE	FCP LIQUIDITE-OPTIMUM	OMLT	10000	11 998,52	16/09/2022	ND	ND	01/10/17	-	-		
		FCP BNDE VALEURS	A	1 000	1 166,89	16/09/2022	ND	ND	02/09/16	-	-		
		FCP CORIS ACTIONS	A	5 000	6 913,91	14/09/2022	ND	ND	11/11/2014	-	-		
CORIS ASSET MANAGEMENT	CORIS BOURSE	FCP ASSURANCES	OCT	5 000	5 373,60	14/09/2022	ND	ND	22/11/2019	-	-		
		FCP CORIS PERFORMANCE	D	5 000	7 044,34	14/09/2022	ND	ND	11/11/2014	-	-		
		FCP CORIS DIVERSIFIE	D	5 000	5 756,08	21/09/2022	5 745,72	22/09/2022	03/12/2018	15,12%	-0,18%		
NSIA AM	UBA CI	AUREORE OPPORTUNITES	A	5 000	6 338,71	21/09/2022	6 323,64	22/09/2022	08/03/2019	26,47%	-0,24%		
		AUREORE SECURITE	OMLT	5 000	5 279,42	21/09/2022	5 279,11	22/09/2022	03/09/2021	5,58%	-0,01%		
		NSIA ASSURANCES OPTIMUM	D	1 000 000	1 012 700,44	21/09/2022	1 009 979,77	22/09/2022	30/09/2021	1,00%	-0,27%		
OAM S.A	SGI TOGO	FCP-1 OPTI PLACEMENT	A	5 000	18 434,96	21/09/2022	18 422,85	22/09/2022	01/02/2002	268,46%	-0,07%		
		FCP-2 OPTI REVENUE	OMLT	5 000	8 159,92	21/09/2022	8 160,82	22/09/2022	01/02/2002	63,22%	0,01%		
		FCP-3 OPTI CAPITAL	D	5 000	19 120,30	21/09/2022	19 106,50	22/09/2022	24/01/2003	282,13%	-0,07%		
SOGESPAR	SOGEBOURSE	FCP SOGAVERNIR	D	500	1 778,00	12/09/2022	ND	ND	01/10/2002	-	-		
		FCP SOGEDEFI	D	4 888	4 223,00	12/09/2022	ND	ND	23/12/2014	-	-		
		FCP SOGEDYNAMIQUE	A	4 888	4 209,00	12/09/2022	ND	ND	23/12/2014	-	-		
		FCP SOGELIQUID	M	10 000 000	10 951 513,00	12/09/2022	ND	ND	16/06/2020	-	-		
		FCP SOGEPRIVILLEGE	D	4 888	4 212,00	12/09/2022	ND	ND	23/12/2014	-	-		
		FCP SOGESECURITE	OMLT	4 888	5 375,00	12/09/2022	ND	ND	23/12/2014	-	-		
		FCP SOGEVALOR	A	1 000	3 585,00	12/09/2022	ND	ND	04/06/2002	-	-		
		FCP SOAGA EPARGNE ACTIVE	D	10 000	11 319,00	21/09/2022	ND	ND	28/10/2016	-	-		
SOAGA-SA	SGI-BOA CAPITAL SECURITIES	SICAV Abdou DIOUF	D	10 000 000	15 023 010,00	21/09/2022	ND	ND	01/12/2003	-	-		
		FCP SOAGA EPARGNE ACTIONS	A	5 000	9 271,00	21/09/2022	ND	ND	11/03/2020	-	-		
		FCP SOAGA EPARGNE SERENITE	OMLT	10 000	14 076,00	21/09/2022	ND	ND	28/10/2016	-	-		
		FCP ENKO CAPITAL GARANTI	D	10 000	13 433,84	13/09/2022	ND	ND	21/09/2020	-	-		
ENKO CAPITAL WEST AFRICA	SOCIETE GENERALE COTE D'IVOIRE	FCP PATRIMOINE	OMLT	10 000	11 230,56	13/09/2022	ND	ND	18/10/2020	-	-		
		FCP ENKO CAPITAL OBLIGATIONS	D	10 000	10 238,51	13/09/2022	ND	ND	16/03/2021	-	-		
		FCP SAPHIR DYNAMIQUE	D	5 000	5 570,12	21/09/2022	5 573,45	22/09/2022	28/08/2017	11,47%	0,06%		
SAPHIR ASSET MANAGEMENT	SGI BENIN	FCP SAPHIR QUETUDE	OMLT	5 000	6 087,83	21/09/2022	6 089,54	22/09/2022	28/08/2017	21,79%	0,03%		
		SICAV WAFI CAPITAL	D	10 000	8 466,83	19/09/2022	ND	ND	05/06/2020	-	-		
WAFI CAPITAL S.A.	SGI AGI BENIN	FCP NYESIGUI	D	10 000	11 906,30	14/09/2022	ND	ND	01/07/2018	-	-		
SGO MALI FINANCES	SGI MALI SA												
HEBDOMADAIRES													
BNI GESTION	BNI FINANCES	FCP INITIATIVES SOLIDARITE	D	5 000	5 055,69	22/07/2022	5 096,52	12/08/2022	22/05/2013	1,93%	0,81%		
		FCPE SODEFOR	D	2 500	7 540,13	22/07/2022	7 600,19	12/08/2022	18/12/2009	204,01%	0,80%		
		FCP PAM ACTIONS	A	10 000	12 835,91	21/07/2022	12 814,93	28/07/2022	13/12/2017	28,15%	-0,16%		
PhoenixAfrica Asset Management	Phoenix Capital Management	FCP PAM DIVERSIFIE EQUILIBRE	D	10 000	13 833,34	21/07/2022	13 811,38	28/07/2022	13/12/2017	38,11%	-0,16%		
		FCP PAM DIVERSIFIE OBLIGATIONS	D	10 000	12 860,76	21/07/2022	12 859,71	28/07/2022	13/12/2017	28,60%	-0,01%		
		FCP Global Investors	D	25 000	29 308,24	09/09/2022	29 819,19	16/09/2022	Dec. 2012	19,28%	1,74%		
BOA ASSET MANAGEMENT	BOA CAPITAL SECURITIES	FCP Boa Obligations	OMLT	10 000	12 012,19	09/09/2022	12 023,69	16/09/2022	Mars. 2017	20,24%	0,10%		
		FCP Boa Actions	A	10 000	11 767,84	09/09/2022	12 076,28	16/09/2022	Julit. 2017	20,76%	2,62%		
		FCP Boa Rendement	OMLT	25 000 000	33 173 750,28	09/09/2022	33 201 357,78	16/09/2022	Dec. 2017	32,81%	0,08%		
NSIA AM	UBA CI	EVLUTIS	D	5 000	4 380,18	09/09/2022	4 375,38	16/09/2022	16/12/2019	-12,49%	-0,11%		
BRM ASSET MANAGEMENT	IMPAXIS	FCP "SDE"	D	1 000	2 083,36	05/09/2014	ND	ND	14/03/2011	-	-		
		FCPCR SONATEL	D	1 000	6 867,34	09/09/2022	6 854,17	16/09/2022	19/02/2004	585,42%	-0,19%		
		IMPAXIS SECURITIES	D	1 000	1 807,83	08/09/2022	1 805,05	15/09/2022	16/02/2014	80,51%	-0,15%		
		FCP SINI GNEISGUI	D	1 000	1 474,57	07/09/2022	1 474,95	14/09/2022	25/02/2014	47,50%	0,03%		
		FCP EXPAT	OMLT	1 000	1 125,62	08/09/2022	1 125,10	15/09/2022	20/03/2019	12,51%	-0,05%		
		FCP CAPITAL RETRAITE	D	1 000	1 141,94	07/09/2022	1 141,52	14/09/2022	20/03/2019	14,15%	-0,04%		
		FCP RENTE PERPETUELLE	D	1 000	1 102,85	07/09/2022	1 102,86	14/09/2022	20/03/2019	10,29%	0,00%		
		FCP WALO	A	1 000	1 087,42	22/03/2021	1 091,92	29/03/2021	26/03/2019	9,19%	0,41%		
		FCP DJOLOF	OMLT	1 000	1 138,16	06/09/2022	1 137,90	13/09/2022	26/03/2019	13,79%	-0,02%		
		FCP DIASPORA	D	1 000	1 137,50	06/09/2022	1 139,73	13/09/2022	19/03/2019	13,97%	0,20%		
		FCP IFC-BOAD	OMLT	100 000	126 119,51	12/09/2022	-	-	01/01/2018	#VALEUR!	#VALEUR!		
		FCPE DP WORLD DAKAR	D	1 000	1 222,56	06/09/2022	1 223,39	13/09/2022	04/10/2016	22,34%	0,07%		
		EDC Asset Management	EDC Investment Corporation	FCP ECOBANK UEMOA DIVERSIFIE	D	5 000	7 565,00	10/08/2022	7 541,00	17/08/2022	19/09/2007	50,82%	-0,32%
				FCP ECOBANK UEMOA OBLIGATAIRE	OMLT	20 000	20 266,00	10/08/2022	20 284,00	17/08/2022	01/01/2018	1,42%	0,09%
				FCP ECOBANK UEMOA RENDEMENT	OMLT	1 000 000	1 613 645,00	10/08/2022	1 609 681,00	17/08/2022	10/10/2007	60,97%	-0,25%
		BRIDGE ASSET MANAGEMENT	BRIDGE SECURITIES	FCP BRIDGE CONFORT	OMLT	5 000	5 757,00	08/07/2022	5 756,00	15/07/2022	01/10/2019	15,12%	-0,02%
				FCP BRIDGE PROSPERITE	D	5 000	5 541,00	08/07/2022	5 518,00	15/07/2022	13/03/2018	10,36%	-0,42%
FCP BRIDGE INSTITUTIONNEL	D			25 000 000	28 447 713,00	08/07/2022	28 406 260,00	15/07/2022	02/11/2017	13,63%	-0,15%		
BRIDGE ASSET MANAGEMENT	BRIDGE SECURITIES	FCPE ORANGE MALI	D	10 000	28 637,80	07/09/2022	28 655,45	14/09/2022	03/09/2012	186,55%	0,06%		
		FCP TOUNKARANKE	OMLT	100 000	111 190,26	07/09/2022	111 286,05	14/09/2022	01/07/2018	11,286%	0,086%		
		ATTIJARI											