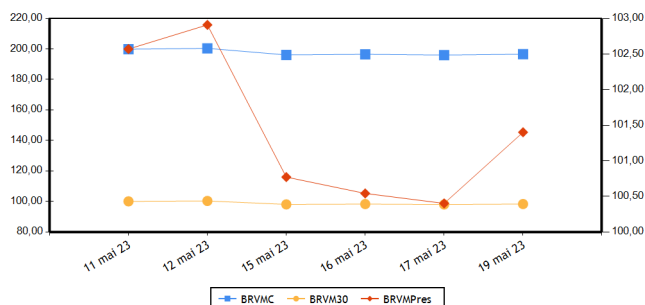


BRVM COMPOSITE	196,54
Variation Jour	0,29 %
Variation annuelle	-3,29 %

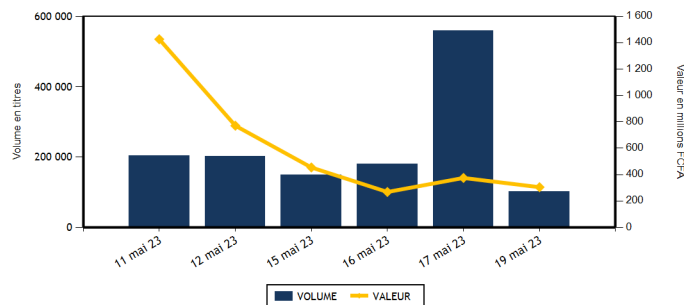
BRVM 30	98,25
Variation Jour	0,29 %
Variation annuelle	-1,75 %

BRVM PRESTIGE	101,40
Variation Jour	1,00 %
Variation annuelle	1,40 %

Evolution des indices



Volumes et valeurs transigés



Actions	Niveau	Evol. Jour
Capitalisation boursière (FCFA)(Actions & Droits)	7 311 793 520 091	0,28 %
Volume échangé (Actions & Droits)	98 604	-81,77 %
Valeur transigée (FCFA) (Actions & Droits)	266 441 024	22,41 %
Nombre de titres transigés	42	0,00 %
Nombre de titres en hausse	19	58,33 %
Nombre de titres en baisse	12	-33,33 %
Nombre de titres inchangés	11	-8,33 %

Obligations	Niveau	Evol. Jour
Capitalisation boursière (FCFA)	10 148 695 707 394	1,24 %
Volume échangé	3 908	-77,71 %
Valeur transigée (FCFA)	38 572 625	-75,49 %
Nombre de titres transigés	9	125,00 %
Nombre de titres en hausse	2	-33,33 %
Nombre de titres en baisse	0	
Nombre de titres inchangés	7	600,00 %

PLUS FORTES HAUSSES

Titres	Cours	Evol. Jour	Evol. annuelle
SETAO CI (STAC)	1 020	7,37 %	7,37 %
NSIA BANQUE COTE D'IVOIRE (NSBC)	5 100	4,08 %	-14,64 %
ONATEL BF (ONTBF)	2 950	4,06 %	-7,81 %
BICI CI (BICC)	6 695	3,80 %	-2,26 %
SOCIETE GENERALE COTE D'IVOIRE (SGBC)	14 500	3,57 %	24,95 %

PLUS FORTES BAISES

Titres	Cours	Evol. Jour	Evol. annuelle
SUCRIVOIRE (SCRC)	600	-4,76 %	-35,14 %
AIR LIQUIDE CI (SIVC)	550	-2,65 %	-18,52 %
SODE CI (SDCC)	4 780	-1,44 %	-12,53 %
SONATEL SN (SNTS)	14 800	-1,33 %	-2,63 %
CFAO MOTORS CI (CFAC)	765	-1,29 %	-17,74 %

INDICES PAR COMPARTIMENT

Base = 100 au 02 janvier 2023	Nombre de sociétés	Valeur	Evol. Jour	Evol. annuelle	Volume	Valeur	PER moyen
BRVM-PRESTIGE	10	101,40	1,00 %	1,40 %	43 570	81 066 964	6,05
BRVM-PRINCIPAL	36	94,35	0,35 %	-5,65 %	55 034	185 374 060	12,63

INDICES SECTORIELS

Base = 100 au 14 juin 1999	Nombre de sociétés	Valeur	Evol. Jour	Evol. annuelle	Volume	Valeur	PER moyen
BRVM - INDUSTRIE	11	100,47	0,26 %	-3,60 %	2 589	4 030 890	31,16
BRVM - SERVICES PUBLICS	5	465,82	-0,40 %	-4,78 %	13 665	134 840 290	8,90
BRVM - FINANCES	15	76,11	1,24 %	0,79 %	59 748	97 475 969	6,02
BRVM - TRANSPORT	2	330,96	0,00 %	-3,14 %	2 949	3 981 150	5,27
BRVM - AGRICULTURE	5	248,30	-0,24 %	-12,43 %	4 051	9 230 645	5,12
BRVM - DISTRIBUTION	7	339,36	0,36 %	-5,35 %	2 720	4 480 895	12,01
BRVM - AUTRES SECTEURS	1	1 258,56	7,37 %	7,37 %	12 882	12 401 185	-

Indicateurs	BRVM COMPOSITE
PER moyen du marché	9,65
Taux de rendement moyen du marché	8,03
Taux de rentabilité moyen du marché	9,33
Nombre de sociétés cotées	46
Nombre de lignes obligataires	123
Volume moyen annuel par séance	590 509,00
Valeur moyenne annuelle par séance	957 205 978,78

Indicateurs	BRVM COMPOSITE
Ratio moyen de liquidité	2,61
Ratio moyen de satisfaction	39,31
Ratio moyen de tendance	1 508,08
Ratio moyen de couverture	6,63
Taux de rotation moyen du marché	0,01
Prime de risque du marché	4,47
Nombre de SGI participantes	30


Définitions

Volume moyen annuel par séance = Volume annuel échangé / nombre de séances
 Valeur moyenne annuelle par séance = Valeur annuelle échangée / nombre de séances
 Ratio moyen de liquidité = Moyenne des ratios de liquidité (Titres échangés / Volume des ordres de vente)
 Ratio moyen de satisfaction = Moyenne des ratios de satisfaction (Titres échangés / Volume des ordres d'achat)
 Ratio moyen de tendance = Moyenne des ratios de tendance (Volume des ordres d'achat / Volume des ordres de vente)
 Ratio moyen de couverture = Moyenne des ratios de couverture (Volume des ordres de vente / Volume des ordres d'achat)
 Taux moyen de rotation = moyenne des taux de rotation des actions cotées (volume transigé/capital flottante)
 PER moyen du marché = moyenne des PER des actions cotées ayant un PER positif
 Taux de rendement moyen = moyenne des taux de rendement des actions cotées ayant distribué un dividende
 Taux de rentabilité moyen = moyenne des taux de rentabilité des actions cotées
 Prime de risque du marché = (1 / le PER moyen du marché) - le taux de référence actuel des emprunts d'Etat

BOURSE REGIONALE DES VALEURS MOBILIERES
 Siège Social : Abidjan - Côte d'Ivoire, 18 av. Joseph Anoma
 Adresse : 01 BP 3802 Abidjan 01
 Tel : +225 20 31 55 50 / +225 20 32 66 85
 Fax : +225 20 32 66 84
 E-mail : brvm@brvm.org Site web : www.brvm.org



MARCHE DES ACTIONS

Sect. Act. (*)	Symbole	Titre	Cours Précédent	Cours du jour		Variation jour	Séance de cotation		Cours Référence	Variation de l'année précédente	Dernier dividende payé		Rdt. Net	PER
				Ouv.	Clôt.		Volume	Valeur			Montant net	Date		
COMPARTIMENT PRESTIGE			101,40	points		1,00 %								
AGR	PALC	PALM CI	9 895	9 900	9 890	-0,05 %	463	4 593 095	9 890	-4,77 %	1 236,34	31-août-22	12,50 %	3,67
AGR	SPHC	SAPH CI	4 250	4 250	4 240	-0,24 %	28	118 970	4 240	-15,12 %	365,40	4-août-22	8,62 %	6,49
DIS	TTLT	TOTAL CI	2 095	2 100	2 100	0,24 %	319	657 300	2 100	10,82 %	159,29	25-août-22	7,59 %	10,77
DIS	TTLS	TOTAL SN	2 510	2 500	2 580	2,79 %	726	1 816 280	2 580	1,78 %	187,30	22-juil.-22	7,26 %	9,92
FIN	ETIT	ECOBANK TRANS. INCORP. TG	18	18	18	0,00 %	36 020	637 924	18	-5,26 %	0,90	20-juin-22	5,00 %	1,42
FIN	SGBC	SOCIETE GENERALE COTE D'IVOIRE	14 000	14 005	14 500	3,57 %	128	1 838 820	14 500	24,95 %	1 004,93	10-juin-22	6,93 %	6,05
IND	NTLC	NESTLE CI	7 750	7 750	7 750	0,00 %	85	658 500	7 750	-6,00 %	856,80	2-août-22	11,06 %	10,29
IND	SMBC	SMB CI	7 800	7 800	7 850	0,64 %	110	863 500	7 850	15,44 %	720,00	24-août-22	9,17 %	6,50
SPU	ONTBF	ONATEL BF	2 835	2 900	2 950	4,06 %	1 202	3 517 050	2 950	-7,81 %	416,58	15-juin-22	14,12 %	8,97
SPU	SNTS	SONATEL SN	15 000	14 900	14 800	-1,33 %	4 489	66 365 525	14 800	-2,63 %	1 500,00	30-mai-23	10,14 %	5,31
TOTAL							43 570	81 066 964						

COMPARTIMENT PRINCIPAL			94,35	points		0,35 %								
AGR	SCRC	SUCRIVOIRE	630	620	600	-4,76 %	2 993	1 813 285	600	-35,14 %	40,50	20-août-21	6,75 %	
AGR	SICC	SICOR CI	6 320	6 320	6 315	-0,08 %	25	157 895	6 315	16,84 %	1 919,00	25-sept.-00		3,83
AGR	SOGC	SOGB CI	4 700	4 700	4 700	0,00 %	542	2 547 400	4 700	-17,11 %	541,81	21-juil.-22	11,53 %	6,49
AUT	STAC	SETAO CI	950	955	1 020	7,37 %	12 882	12 401 185	1 020	7,37 %	66,15	18-juil.-22	6,49 %	
DIS	ABJC	SERVAIR ABIDJAN CI	1 200	1 200	1 220	1,67 %	73	87 660	1 220	-5,79 %	57,73	24-août-22	4,73 %	10,49
DIS	BNBC	BERNABE CI	1 945	1 900	1 995	2,57 %	333	658 635	1 995	-0,25 %	45,00	19-juil.-19		7,31
DIS	CFAC	CFAO MOTORS CI	775	775	765	-1,29 %	345	265 350	765	-17,74 %	69,47	2-août-22	9,08 %	25,07
DIS	PRSC	TRACTAFRIC MOTORS CI	2 700	2 700	2 700	0,00 %	180	486 000	2 700	-15,49 %	175,86	30-août-22	6,51 %	9,01
DIS	SHEC	VIVO ENERGY CI	680	685	685	0,74 %	744	509 670	685	-8,67 %	29,00	28-oct.-22	4,23 %	11,50
FIN	BICC	BICI CI	6 450	6 450	6 695	3,80 %	404	2 623 695	6 695	-2,26 %	518,00	15-juil.-22	7,74 %	9,01
FIN	BOAB	BANK OF AFRICA BN	6 295	6 300	6 295	0,00 %	751	4 720 745	6 295	5,80 %	546,00	25-mai-22	8,67 %	6,67
FIN	BOABF	BANK OF AFRICA BF	5 320	5 345	5 320	0,00 %	357	1 900 030	5 320	2,31 %	577,00	5-mai-23	10,85 %	4,59
FIN	BOAC	BANK OF AFRICA CI	4 900	4 900	4 900	0,00 %	2 254	11 031 190	4 900	32,43 %	540,00	28-avr.-23	11,02 %	4,88
FIN	BOAM	BANK OF AFRICA ML	1 325	1 330	1 325	0,00 %	5 951	7 725 190	1 325	-5,36 %	271,00	15-mai-19		9,85
FIN	BOAN	BANK OF AFRICA NG	6 100	6 100	6 050	-0,82 %	3 043	18 408 095	6 050	4,58 %	567,30	12-mai-22	9,38 %	7,76
FIN	BOAS	BANK OF AFRICA SENEGAL	2 625	2 625	2 650	0,95 %	1 914	5 022 170	2 650	8,16 %	161,01	1-juin-21	6,08 %	4,08
FIN	CBIBF	CORIS BANK INTERNATIONAL	8 000	8 000	7 995	-0,06 %	518	4 143 930	7 995	-4,71 %	448,00	6-juil.-22	5,60 %	4,53
FIN	ECOC	ECOBANK COTE D'IVOIRE	5 555	5 555	5 625	1,26 %	1 590	8 905 170	5 625	13,75 %	420,30	29-avr.-22	7,47 %	6,94
FIN	NSBC	NSIA BANQUE COTE D'IVOIRE	4 900	4 900	5 100	4,08 %	31	153 900	5 100	-14,64 %	77,69	27-juil.-20	1,52 %	3,90
FIN	ORGT	ORAGROUP TOGO	2 315	2 200	2 350	1,51 %	958	2 150 300	2 350	-40,13 %	59,52	17-juil.-20	2,53 %	8,50
FIN	SAFC	SAFCA CI	905	895	895	-1,10 %	84	75 180	895	1,70 %	23,04	29-juil.-11		
FIN	SIBC	SOCIETE IVOIRIENNE DE BANQUE	4 900	4 895	4 900	0,00 %	5 745	28 139 630	4 900	6,87 %	405,00	30-juin-22	8,27 %	6,11
IND	CABC	SICABLE CI	1 015	1 020	1 020	0,49 %	10	10 200	1 020	-12,82 %	69,00	2-août-22	6,76 %	5,62
IND	FTSC	FILTISAC CI	1 145	1 145	1 150	0,44 %	1 431	1 632 190	1 150	-28,13 %	235,00	30-juil.-21	20,43 %	105,67
IND	NEIC	NEI-CEDA CI	660	670	670	1,52 %	67	44 890	670	-16,25 %	9,00	28-juin-01		7,06
IND	SEMC	CROWN SIEM CI	645	NC	NC	0,00 %			645	-5,15 %	14,40	28-déc.-21	2,23 %	6,82
IND	SIVC	AIR LIQUIDE CI	565	550	550	-2,65 %	75	41 250	550	-18,52 %	63,00	29-sept.-17		11,93
IND	SLBC	SOLIBRA CI	86 000	NC	NC	0,00 %			86 000	3,30 %	4 050,00	12-août-22	4,71 %	116,29

IND	STBC	SITAB CI	6 350	6 350	6 400	0,79 %	43	273 800	6 400	-6,57 %	445,12	21-juil.-22	6,95 %	10,27
IND	UNLC	UNILEVER CI	6 645	NC	NC	0,00 %			6 645	-5,41 %	1 233,00	9-juil.-12		
IND	UNXC	UNIWAX CI	650	670	660	1,54 %	768	506 560	660	-14,29 %	60,75	29-juil.-22	9,20 %	
SPU	CIEC	CIE CI	2 100	2 095	2 095	-0,24 %	375	786 640	2 095	5,28 %	153,16	25-juil.-22	7,31 %	11,95
SPU	ORAC	ORANGE COTE D'IVOIRE	9 500	9 500	9 500	0,00 %	5 922	55 925 500	9 500	-6,95 %				9,32
SPU	SDCC	SODE CI	4 850	5 090	4 780	-1,44 %	1 677	8 245 575	4 780	-12,53 %	432,00	21-oct.-22	9,04 %	8,95
TRP	SDSC	BOLLORE	1 350	1 350	1 350	0,00 %	2 949	3 981 150	1 350	-3,23 %	130,00	23-juin-22	9,63 %	5,27
TRP	SVOC	MOVIS CI	2 395	SP	SP	0,00 %			2 395	0,00 %	270,00	5-juil.-99		
TOTAL							55 034	185 374 060						

TOTAL
TOTAL - Marché des actions

98 604 266 441 024

Secteurs d'activités (*) : AGR = Agriculture, AUT = Autres Secteurs, DIS = Distribution, FIN = Finances, IND = Industrie, TRP = Transport, SPU = Services Publics

MARCHE DES DROITS

Symbole	Titre	Cours Précédent	Cours du jour		Variation jour	Séance de cotation		Cours Référence	Variation depuis l'origine	Parité	Periode de négociation	
			Ouv.	Clôt.		Volume	Valeur				Début	fin

TOTAL
TOTAL - Marché des droits
Légende:

(d) Ex-dividende (V) Variation par rapport au cours de référence

Cours du jour: Ouv.: Ouverture Clôt.: Clôture Moy.: Moyen

Mentions : NC: Non Coté Ex-c: Ex-coupon Ex-d: Ex-droit SP: Suspendu Val-T: Valeur Théorique

PER = Cours / BNPA selon les données disponibles Rdt. Net: Rendement net (DNPA / Cours)

Comp.: 1 - Premier Compartiment 2 - Second Compartiment 3 - Compartiment de croissance

Ratio de liquidité = Titres échangés / Volume des ordres de vente

: Progression de l'indice sectoriel : Stabilité de l'indice sectoriel : Recul de l'indice sectoriel

MARCHE DES OBLIGATIONS

Symbole	Titre	Valeur nominale	Cours Précédent	Cours du jour	Cours Référence	Séance de cotation		Coupon couru	Coupon d'intérêt			Type Amort
						Volume	Valeur		Période	Montant net	Eché.	
OBLIGATIONS D'ETAT												
EOM.01	ETAT DU MALI 6.20% 2016-2023 ^(SP)	1 665	1 665		SP	1 665		102,10	A	103,23	23-mai-23	ACD
EOM.010	ETAT DU MALI 6,20 % 2022-2029	10 000	10 000		NC	10 000		273,48	A	620,00	9-déc.-23	ACD
EOM.011	ETAT DU MALI 6,40 % 2023-2030	10 000	10 000		NC	10 000		73,44	A	640,00	7-avr.-24	ACD
EOM.02	Etat du Mali 6.50% 2017-2024	2 000	2 000		NC	2 000		10,30	A	130,00	20-avr.-24	AC
EOM.03	ETAT DU MALI 6,50 % 2018-2025	6 000	6 000		NC	6 000		321,97	A	520,00	5-oct.-23	AC
EOM.04	ETAT DU MALI 6,50% 2019-2027	10 000	10 000		NC	10 000		553,84	A	650,00	12-juil.-23	AC
EOM.05	ETAT DU MALI 6,50% 2020-2028	10 000	10 000		NC	10 000		94,13	A	650,00	27-mars-24	ACD
EOM.06	ETAT DU MALI 6,50% 2020-2027	10 000	10 000		NC	10 000		302,74	A	650,00	30-nov.-23	AC
EOM.07	ETAT DU MALI 6.50% 2021-2031	10 000	10 000	10 000		10 000	420 4 200 000	58,61	A	650,00	16-avr.-24	AC
EOM.08	ETAT DU MALI 6,20 % 2022-2032	10 000	10 050		NC	10 050		431,45	A	620,00	7-sept.-23	ACD
EOM.09	ETAT DU MALI 6,30% 2022-2032	10 000	9 900		NC	9 900		277,89	A	630,00	9-déc.-23	ACD
EOS.05	ETAT SENEGAL 6.50% 2013-2023	10 000	10 195		NC	10 195		197,51	S	325,00	29-juil.-23	ACD
EOS.07	ETAT SENEGAL 6.30% 2015-2025	10 000	10 500		NC	10 500		302,05	S	312,41	25-mai-23	ACD
EOS.08	ETAT DU SENEGAL 5,95% 2022-2034	10 000	10 000		NC	10 000		229,85	A	595,00	29-déc.-23	ACD
TPBF.010	TPBF 6,50% 2020 - 2028	8 333	8 667		NC	8 666.67		88,31	S	270,83	20-sept.-23	ACD
TPBF.011	TPBF 6,50 % 2020-2028	9 167	9 167	9 167		9 167	190 1 741 730	213,98	S	297,93	9-juil.-23	ACD
TPBF.012	TPBF 6.50% 2021-2031	10 000	10 700	10 700		10 700	101 1 010 700	97,15	S	325,00	25-sept.-23	ACD
TPBF.013	TPBF 6,50 % 2021 - 2031	10 000	10 000	10 000		10 000	48 480 000	238,81	S	325,00	6-juil.-23	ACD
TPBF.014	TPBF 6,30% 2022-2034	10 000	10 500		NC	10 500		135,24	S	315,00	1-sept.-23	ACD
TPBF.015	ETAT DU BURKINA 6,30 % 2022-2	10 000	10 000		NC	10 000		321,96	S	315,00	15-mai-23	ACD
TPBF.016	ETAT DU BURKINA 6% 2023-2028	10 000	10 000		NC	10 000		213,81	S	300,00	10-juil.-23	ACD
TPBF.04	TPBF 6.50% 2017-2027	10 000	10 000		NC	10 000		192,33	S	322,33	31-juil.-23	ACD
TPBF.05	TPBF 6,50% 2017-2024	10 000	10 000		NC	10 000		251,79	S	325,00	29-juin-23	ACD
TPBF.06	TPBF 6.50% 2018-2025	10 000	10 500		NC	10 500		293,84	S	324,11	5-juin-23	ACD
TPBF.07	TPBF 6,50% 2018- 2025	10 000	9 990		NC	9 990		7,07	S	325,00	15-nov.-23	AC
TPBF.08	TPBF 6,50% 2019-2027	10 000	10 000		NC	10 000		23,15	S	327,67	6-nov.-23	ACD
TPBF.09	TPBF 6,50% 2019 - 2027	10 000	10 000		NC	10 000		72,81	S	325,00	8-oct.-23	ACD
TPBJ.03	TPBJ 6,50% 2020-2028	10 000	10 000		NC	10 000		475,48	A	650,00	25-août-23	AC
TPBJ.04	TPBJ 5,50 % 2022-2037	10 000	10 000		NC	10 000		118,72	A	550,00	1-mars-24	AC
TPBJ.05	TPBJ 5,85 % 2022-2042	10 000	10 000		NC	10 000		126,27	A	585,00	1-mars-24	ACD
TPBJ.06	TPBJ 5,75% 2022-2037	10 000	10 000		NC	10 000		464,73	A	575,00	28-juil.-23	ACD
TPCI.017	TPCI 3% 2014-2024	10 000	10 000		NC	10 000		124,45	S	150,00	19-juin-23	ACD
TPCI.019	TPCI 5.99% 2015-2025	10 000	10 350		NC	10 350		8,18	A	599,00	14-mai-24	ACD
TPCI.021	TPCI 6% 2016-2028	10 000	10 000		NC	10 000		67,21	A	600,00	8-avr.-24	ACD
TPCI.022	TPCI 5.90% 2016 - 2026	10 000	10 000		NC	10 000		546,36	A	590,00	15-juin-23	ACD
TPCI.023	TPCI 5.90% 2016-2026	10 000	9 500		NC	9 500		295,81	A	590,00	17-nov.-23	ACD
TPCI.024	TPCI 6.25% 2017-2029	10 000	9 975		NC	9 975		83,67	S	312,50	30-sept.-23	ACD
TPCI.025	TPCI 5,95% 2017-2024 A	10 000	10 000		NC	10 000		40,64	S	297,50	24-oct.-23	ACD
TPCI.026	TPCI 5,95% 2017-2024 B	10 000	9 975		NC	9 975		14,55	S	297,50	10-nov.-23	ACD
TPCI.027	TPCI 6% 2017-2025	10 000	10 250		NC	10 250		232,42	S	300,00	29-juin-23	ACD
TPCI.028	TPCI 6% 2018 - 2026	10 000	10 100		NC	10 100		476,71	A	600,00	2-août-23	ACD
TPCI.029	TPCI 6% 2018-2026	10 000	9 999		NC	9 999		348,49	A	600,00	19-oct.-23	ACD
TPCI.030	TPCI 5,95% 2018-2025	6 000	5 985		NC	5 985		153,56	S	178,01	13-juin-23	ACD
TPCI.031	TPCI 5,75% 2019 - 2026	10 000	10 230		NC	10 230		524,59	A	575,00	20-juin-23	ACD
TPCI.032	TPCI 2,23% 2019-2026	10 000			NC			203,45	A	223,00	20-juin-23	ACD
TPCI.033	TPCI 5.75% 2019-2026	6 000	6 480		NC	6 480		56,56	A	345,00	20-mars-24	ACD
TPCI.034	TPCI 6% 2019-2029	7 500	7 500		NC	7 500		73,77	A	450,00	20-mars-24	ACD
TPCI.035	TPCI 5,75% 2019 -2026	10 000	10 250		NC	10 250		491,51	A	575,00	11-juil.-23	ACD
TPCI.036	TPCI 5,75% 2019- 2026	10 000	10 035		NC	10 035		426,92	A	575,00	21-août-23	ACD
TPCI.037	TPCI 5,80% 2019-2026	8 000	7 760		NC	7 760		211,02	A	464,00	4-déc.-23	ACD
TPCI.038	TPCI 5,75% 2019-2026	8 000	8 080		NC	8 080		209,21	A	460,00	4-déc.-23	ACD
TPCI.039	TPCI 5,75% 2019 - 2026	8 000	8 560		NC	8 560		269,70	A	460,00	17-oct.-23	ACD
TPCI.040	TPCI 5,75% 2019-2026	8 000	8 160		NC	8 160		162,58	A	460,00	10-janv.-24	ACD
TPCI.041	TPCI 5,80% 2020-2027	10 000	10 750		NC	10 750		126,78	A	580,00	29-févr.-24	ACD
TPCI.042	TPCI 5,90% 2020-2030	10 000	10 250		NC	10 250		128,96	A	590,00	29-févr.-24	ACD
TPCI.043	TPCI 5,90% 2020 - 2030	10 000	10 050		NC	10 050		41,91	A	590,00	23-avr.-24	ACD
TPCI.044	TPCI 5,80% 2020 - 2027	10 000	10 095		NC	10 095		41,20	A	580,00	23-avr.-24	ACD
TPCI.045	TPCI 5,80% 2020 -2027	10 000	10 000		NC	10 000		535,51	A	580,00	16-juin-23	ACD
TPCI.046	TPCI 5,90% 2020 - 2030	10 000	10 200		NC	10 200		544,74	A	590,00	16-juin-23	ACD
TPCI.047	TPCI 5,80% 2020 - 2027	10 000	10 250		NC	10 250		535,51	A	580,00	16-juin-23	ACD
TPCI.048	TPCI 5,80% 2020- 2027	10 000	9 900		NC	9 900		467,18	A	580,00	29-juil.-23	ACD

TPCI.049	TPCI 5,90% 2020- 2030	10 000	10 085	NC	10 085			475,23	A	590,00	29-juil.-23	ACD
TPCI.050	TPCI 5,90% 2020-2030	10 000	10 000	NC	10 000			426,74	A	590,00	28-août-23	ACD
TPCI.051	TPCI 5,80% 2020-2027	10 000	10 000	NC	10 000			363,89	A	580,00	2-oct.-23	ACD
TPCI.052	TPCI 5,90 % 2020-2030	10 000	10 300	NC	10 300			370,16	A	590,00	2-oct.-23	ACD
TPCI.053	TPCI 5,80% 2020-2027	10 000	10 600	NC	10 600			322,58	A	580,00	28-oct.-23	ACD
TPCI.054	TPCI 5,90% 2020-2030	10 000	10 000	NC	10 000			328,14	A	590,00	28-oct.-23	ACD
TPCI.055	TPCI 5,80% 2020 -2027	10 000	10 500	NC	10 500			232,00	A	580,00	24-déc.-23	ACD
TPCI.056	TPCI 5,90% 2020- 2030	10 000	10 800	NC	10 800			236,00	A	590,00	24-déc.-23	ACD
TPCI.057	TPCI 5,80% 2020-2027	10 000	10 000	NC	10 000			286,03	A	580,00	20-nov.-23	ACD
TPCI.058	TPCI 5,80% 2021-2028	10 000	10 100	NC	10 100			112,51	A	580,00	9-mars-24	ACD
TPCI.059	TPCI 5,90% 2021-2031	10 000	10 350	NC	10 350			114,45	A	590,00	9-mars-24	ACD
TPCI.060	TPCI 5,80% 2021-2028	10 000	10 050	NC	10 050			589,53	A	580,00	13-mai-23	ACD
TPCI.061	TPCI 5,90% 2021-2031	10 000	10 050	NC	10 050			599,70	A	590,00	13-mai-23	ACD
TPCI.062	TPCI 5,80 % 2021 -2028	10 000	10 800	NC	10 800			513,26	A	580,00	30-juin-23	ACD
TPCI.063	TPCI 5,90% 2021 -2031	10 000	10 000	NC	10 000			522,11	A	590,00	30-juin-23	ACD
TPCI.064	TPCI 5,80 % 2021 - 2028	10 000	10 180	NC	10 180			438,58	A	580,00	16-août-23	ACD
TPCI.065	TPCI 5,90% 2021-2031	10 000	10 700	NC	10 700			373,40	A	590,00	30-sept.-23	ACD
TPCI.066	TPCI 5,90% 2021-2031	10 000	9 950	NC	9 950			315,21	A	590,00	5-nov.-23	ACD
TPCI.067	TPCI 5,90 % 2021-2036	10 000	10 400	NC	10 400			248,93	A	590,00	16-déc.-23	ACD
TPCI.068	TPCI 5,90 % 2022-2037	10 000	10 000	NC	10 000			172,96	A	590,00	1-févr.-24	ACD
TPCI.069	TPCI 5,75 % 2022-2037	10 000	10 000	10 000	10 000	800	8 000 000	91,12	A	575,00	22-mars-24	ACD
TPCI.070	TPCI 5,75 % 2022-2037	10 000	10 100	NC	10 100			606,51	A	575,00	29-avr.-23	ACD
TPCI.071	TPCI 5,65% 2022-2032	10 000	10 150	NC	10 150			523,21	A	565,00	15-juin-23	ACD
TPCI.072	TPCI 5,65% 2022-2029	10 000	10 000	NC	10 000			455,10	A	565,00	29-juil.-23	ACD
TPCI.073	TPCI 5,75% 2022-2032	10 000	10 000	NC	10 000			463,15	A	575,00	29-juil.-23	ACD
TPCI.074	TPCI 5,85% 2022-2042	10 000	10 000	NC	10 000			471,21	A	585,00	29-juil.-23	ACD
TPCI.075	TPCI 5,65% 2022-2029	10 000	10 000	NC	10 000			346,74	A	565,00	7-oct.-23	ACD
TPCI.076	TPCI 5,75% 2022-2032	10 000	10 000	NC	10 000			352,88	A	575,00	7-oct.-23	ACD
TPCI.077	TPCI (TAUX DE BASE + SPREAD) % 2022-2029	10 000	10 000	NC	10 000			139,07	T	127,60	11-mai-23	ACD
TPCI.078	TPCI 5,65% 2022-2029	10 000	10 000	NC	10 000			243,03	A	565,00	13-déc.-23	ACD
TPCI.079	TPCI 5,75% 2023-2030	10 000		10 000	10 000	50	500 000	126,03	A	575,00	28-févr.-24	ACD
TPNE.01	TRESOR PUBLIC DU NIGER 6,50% 2019-2026	10 000	9 999	10 000	10 000	99	989 995	92,35	A	650,00	28-mars-24	ACD
TPNE.02	TRESOR PUBLIC DU NIGER 6,50% 2019 - 2026	10 000	10 000	NC	10 000			518,22	A	650,00	1-août-23	ACD
TPNE.03	TRESOR PUBLIC DU NIGER 6,5% 2020-2027	10 000	10 013	NC	10 013			520,00	A	650,00	31-juil.-23	ACD
TPNE.04	TRESOR PUBLIC DU NIGER 6,30% 2021-2031	10 000	10 500	NC	10 500			462,58	A	630,00	24-août-23	ACD
TPNE.05	TPNE 6,15 % 2022-2034	10 000	10 550	NC	10 550			589,73	A	615,00	3-juin-23	ACD
TPNE.06	TRESOR PUBLIC DU NIGER 6,15% 2022 - 2034	10 000	10 000	NC	10 000			262,85	A	615,00	14-déc.-23	ACD
TPTG.02	TPTG 6% 2022-2037	10 000	10 000	NC	10 000			302,47	A	600,00	16-nov.-23	ACD
TOTAL						1 708	16 922 425					

OBLIGATIONS REGIONALES

BIDC.04	BIDC-EBID 6.10% 2017-2027	6 250	6 250	NC	6 250			352,00	A	381,25	16-juin-23	ACD
BIDC.05	BIDC-EBID 6,40% 2019-2026	10 000	10 500	NC	10 500			224,53	S	320,00	12-juil.-23	ACD
BIDC.06	BIDC-EBID 6,50 % 2021-2028	10 000	10 000	NC	10 000			1,78	S	327,67	18-nov.-23	ACD
BIDC.07	BIDC-EBID 5,90% 2022-2029	10 000	10 000	10 300	10 300	499	5 139 700	260,25	S	294,19	9-juin-23	ACD
CRRH.010	CRRH-UEMOA 6,10% 2022-2037	10 000	10 000	NC	10 000			353,87	S	610,00	3-août-23	AC
CRRH.02	CRRH-UEMOA 6.10% 2012-2024	10 000	10 000	NC	10 000			205,58	S	305,00	17-juil.-23	AC
CRRH.03	CRRH-UEMOA 6% 2013-2023	10 000	10 000	NC	10 000			37,70	S	300,00	26-oct.-23	AC
CRRH.04	CRRH-UEMOA 6% 2014-2024	10 000	10 000	NC	10 000			230,77	S	300,00	30-juin-23	AC
CRRH.05	CRRH-UEMOA 5.85% 2015-2025	10 000	9 999	NC	9 999			216,34	S	290,06	4-juil.-23	AC
CRRH.06	CRRH-UEMOA 5.85% 2016-2026	10 000	10 230	NC	10 230			219,78	S	292,50	3-juil.-23	ACD
CRRH.07	CRRH-UEMOA 5.95% 2017-2029	5 417	5 417	NC	5 417			1,75	S	161,15	17-nov.-23	AC
CRRH.08	CRRH-UEMOA 5.95% 2018-2030	6 667	6 667	NC	6 666.67			162,37	S	198,33	21-juin-23	AC
CRRH.09	CRRH-UEMOA 6.05% 2018-2033	7 333	7 333	NC	7 333			181,61	S	221,83	21-juin-23	AC
TOTAL						499	5 139 700					

OBLIGATIONS PRIVEES

Code	Titre	Montant	Montant	Statut	Montant	Montant	Montant	Montant	Statut	Montant	Date	Statut
BHSN.O1	DIASPORA BONDS BHS 6,25% 2019-	10 000	10 000	NC	10 000			220,89	S	309,93	10-juil.-23	ACD
FNSBC.O1	FCTC NSIA BANQUE 7 % 2020-2025	4 444	4 444	NC	4 444.44			53,02	T	76,22	16-juin-23	ACD
FORBT.O1	FCTC ORABANK 7 % 2021-2026	8 333	8 917	NC	8 916.66			80,78	T	142,92	28-juin-23	ACD
FTIMC.O1	FCTC TEYLIOM IMMO 7 % 2021-2028	8 750	8 750	NC	8 750			117,44	T	150,06	8-juin-23	ACD
ORGT.O2	ORAGROUP SA 7,15% 2021-2028	10 000	10 500	10 500	10 500	1 201	12 010 500	44,93	S	357,50	26-oct.-23	ACD
PADS.O3	PAD 6,60% 2020-2027	9 000	9 000	9 000	9 000	500	4 500 000	48,69	S	297,00	19-oct.-23	ACD
SNLC.O1	SENELEC 6,50% 2018-2025	4 000	4 000	NC	4 000			37,45	S	130,00	27-sept.-23	AC
SNTS.O2	SONATEL 6,50% 2020-2027	9 000	9 000	NC	9 000			185,31	S	272,69	16-juil.-23	ACD
TOTAL						1 701	16 510 500					

SUKUK ET TITRES ASSIMILES

SUKCI.S2	SUKUK CI 5.75% 2016-2023	10 000	10 800	NC	10 800			116,60	S	293,89	7-sept.-23	ACD
SUKSN.S2	SUKUK SN 6% 2016-2026	10 000	10 750	NC	10 750			188,33	S	301,67	26-juil.-23	ACD
SUKTG.S1	SUKUK TG 6.5% 2016-2026	10 000	10 000	NC	10 000			186,96	S	371,86	17-août-23	ACD
TOTAL						0	0					
TOTAL - Marché des obligations						3 908	38 572 625					

Légende :
 (#) (*) Ex-Coupon couru (##)Cours de référence amorti / Coupon couru Ex-c (#)Ex-marge de profits
 Cours du jour: Ouv.: Ouverture Clôt.: Clôture Moy.: Moyen
 Type Amort: Type d'Amortissement IF: In Fine AC: Amortissement Constant AD: Amortissement Dégressif ACD: Amortissement Constant Différé
 Période: Périodicité de paiement des coupons A: Annuelle S: Semestrielle T: Trimestrielle
 Eché.: Échéance de paiement des intérêts
 Mentions: NC: Non Coté Ex-c: Ex-coupon ou Ex-droit SP: Suspendu

INFORMATIONS
OPERATIONS EN COURS

Emetteur	Opération
BANK OF AFRICA SN	Paiement de dividendes de 187,5 F CFA net par action, le 01/06/2022
SGB CI	Paiement de dividendes de 1 112,43 F CFA net par action, le 31/05/2022
BANK OF AFRICA BN	Paiement de dividendes de 627 F CFA net par action, le 25/05/2022
BANK OF AFRICA NG	Paiement de dividendes de 613,80 F CFA net par action, le 25/05/2022
TPCI	Première cotation - TPCI 5,75 % 2023-2030 - Première cotation le 19 mai 2023

AVIS

Entité	N°	Nature	Objet
BRVM	086-2023	Paiement Intérêts et remboursement	Paiement des intérêts trimestriels et remboursement partiel du capital - FCTC TEYLIOM IMMO 7% 2021-2028
BRVM	087-2023	Paiement Intérêts et remboursement	Paiement des intérêts trimestriels et remboursement partiel du capital - FCTC NSIA BANQUE 7% 2020-2025
BRVM	088-2023	Paiement Intérêts et remboursement	Paiement des intérêts trimestriels et remboursement partiel du capital - FCTC ORABANK 7% 2021-2026
BRVM	089-2023	Paiement Intérêts et remboursement	Paiement des intérêts annuels et remboursement partiel du capital - BIDC-EBID 6,10% 2017-2027
BRVM	090-2023	Paiement Intérêts et remboursement	Paiement des intérêts semestriels et remboursement partiel du capital - TPBF 6,50 % 2018-2025
BRVM	091-2023	Première cotation	Résultat de première cotation - TPCI 5,75% 2023-2030 (TPCI.079)

COMMUNIQUES

Emetteur	N°	Nature	Objet
----------	----	--------	-------

QUANTITES RESIDUELLES
MARCHE DES ACTIONS

Symbole	Titre	Quantité résiduelle à l'achat	Cours Achat / Vente			Quantité résiduelle à la vente	Cours de Référence
ABJC	SERVAIR ABIDJAN CI	6	1,200	/	1,215	300	1 220
BICC	BICI CI	137	6,500	/	6,695	249	6 695
BNBC	BERNABE CI	7	1,815	/	1,985	4	1 995
BOAB	BANK OF AFRICA BN	19	6,295	/	6,300	1 159	6 295
BOABF	BANK OF AFRICA BF	500	5,300	/	5,320	122	5 320
BOAC	BANK OF AFRICA CI	30	4,825	/	4,900	4 693	4 900
BOAM	BANK OF AFRICA ML	51	1,295	/	1,325	56	1 325
BOAN	BANK OF AFRICA NG	10	6,005	/	6,050	991	6 050
BOAS	BANK OF AFRICA SENEGAL	1 500	2,605	/	2,655	273	2 650
CABC	SICABLE CI	956	1,025	/	1,065	21	1 020
CBIBF	CORIS BANK INTERNATIONAL	1	7,990	/	7,995	27	7 995
CFAC	CFAO MOTORS CI	150	735	/	765	750	765
CIEC	CIE CI	10	2,075	/	2,095	23	2 095
ECOC	ECOBANK COTE D'IVOIRE	230	5,600	/	5,625	194	5 625
ETIT	ECOBANK TRANS. INCORP. TG	19 103	17	/	18	2 613 244	18
FTSC	FILTISAC CI	139	1,150	/	1,175	20	1 150
NEIC	NEI-CEDA CI	13	660	/	670	183	670
NSBC	NSIA BANQUE COTE D'IVOIRE	212	4,900	/	5,100	3	5 100
NTLC	NESTLE CI	40	7,550	/	7,750	348	7 750
ONTBF	ONATEL BF	20	2,905	/	2,950	220	2 950
ORAC	ORANGE COTE D'IVOIRE	36	9,360	/	9,500	324	9 500
ORGT	ORAGROUP TOGO	10	2,215	/	2,355	245	2 350
PALC	PALM CI	40	9,885	/	9,890	89	9 890
PRSC	TRACTAFRIC MOTORS CI	100	2,675	/	2,700	1 028	2 700
SAFC	SAFCA CI			/	895	2 066	895
SCRC	SUCRIVOIRE			/	620	1 183	600
SDCC	SODE CI	100	4,750	/	4,780	174	4 780
SDSC	BOLLORE	120	1,340	/	1,350	2 061	1 350
SEMC	CROWN SIEM CI	10	605	/	640	5 000	645
SGBC	SOCIETE GENERALE COTE D'IVOIRE	204	14,005	/	14,500	1	14 500
SHEC	VIVO ENERGY CI	258	685	/	695	1 209	685
SIBC	SOCIETE IVOIRIENNE DE BANQUE	397	4,850	/	4,900	104	4 900
SICC	SICOR CI			/	Marché	14	6 315
SIVC	AIR LIQUIDE CI	20	560	/	565	73	550
SLBC	SOLIBRA CI			/	80,000	10	86 000
SMBC	SMB CI	26	7,850	/	7,900	6 102	7 850
SNTS	SONATEL SN	200	14,750	/	14,900	395	14 800
SOGC	SOGB CI	2	4,680	/	4,700	2 861	4 700
SPHC	SAPH CI	2	4,120	/	4,240	27	4 240
STAC	SETAO CI	100	885	/	1,020	55	1 020
STBC	SITAB CI	22	6,350	/	6,400	65	6 400
SVOC	MOVIS CI			/			2 395
TTLC	TOTAL CI	1	2,095	/	2,100	838	2 100
TTLS	TOTAL SN	479	2,505	/	2,580	162	2 580
UNLC	UNILEVER CI	1	6,150	/	6,645	217	6 645
UNXC	UNIWAX CI	386	650	/	660	3 487	660

QUANTITES RESIDUELLES

MARCHE DES DROITS

Symbole	Titre	Quantité résiduelle à l'achat	Cours Achat / Vente	Quantité résiduelle à la vente	Cours de Référence
---------	-------	-------------------------------	---------------------	--------------------------------	--------------------

QUANTITES RESIDUELLES
MARCHE DES OBLIGATIONS

Symbole	Titre	Quantité résiduelle à l'achat	Cours Achat / Vente		Quantité résiduelle à la vente	Cours de Référence
BHSN.01	DIASPORA BONDS BHS 6,25% 2019-		/	10,000	1 979	10 000
FNSBC.01	FCTC NSIA BANQUE 7 % 2020-2025	11	4,444.44	/		4 444
FORBT.01	FCTC ORABANK 7 % 2021-2026		/	8,916.67	31 467	8 917
FTMC.01	FCTC TEYLIM IMMO 7 % 2021-2028		/	9,362.50	29 870	8 750
ORGT.02	ORAGROUP SA 7,15% 2021-2028	120	10,000	/	4 995	10 500
PADS.03	PAD 6,60% 2020-2027	15	9,000	/		9 000
SNLC.01	SENELEC 6,50% 2018-2025		/			4 000
SNTS.02	SONATEL 6,50% 2020-2027		/			9 000
EOM.010	ETAT DU MALI 6,20 % 2022-2029		/			10 000
EOM.011	ETAT DU MALI 6,40 % 2023-2030		/			10 000
EOM.02	Etat du Mali 6.50% 2017-2024		/			2 000
EOM.03	ETAT DU MALI 6,50 % 2018-2025		/			6 000
EOM.04	ETAT DU MALI 6,50% 2019-2027	100	10,000	/		10 000
EOM.05	ETAT DU MALI 6,50% 2020-2028		/			10 000
TPNE.06	TRESOR PUBLIC DU NIGER 6,15% 2022 - 2034		/			10 000
TPTG.02	TPTG 6% 2022-2037		/			10 000
TPCI.079	TPCI 5,75% 2023-2030		/			10 000
TPNE.01	TRESOR PUBLIC DU NIGER 6,50% 2019-2026		/	10,000	909	10 000
TPNE.02	TRESOR PUBLIC DU NIGER 6,50% 2019 - 2026		/			10 000
TPNE.03	TRESOR PUBLIC DU NIGER 6,5% 2020-2027		/			10 013
TPNE.04	TRESOR PUBLIC DU NIGER 6,30% 2021-2031		/	10,000	465	10 500
TPNE.05	TPNE 6,15 % 2022-2034		/	10,500	5	10 550
TPCI.073	TPCI 5,75% 2022-2032		/	10,000	100	10 000
TPCI.074	TPCI 5,85% 2022-2042		/	10,000	500	10 000
TPCI.075	TPCI 5,65% 2022-2029		/			10 000
TPCI.076	TPCI 5,75% 2022-2032		/			10 000
TPCI.077	TPCI (TAUX DE BASE + SPREAD) % 2022-2029		/			10 000
TPCI.078	TPCI 5,65% 2022-2029		/			10 000
TPCI.067	TPCI 5,90 % 2021-2036		/	10,000	700	10 400
TPCI.068	TPCI 5,90 % 2022-2037		/			10 000
TPCI.069	TPCI 5,75 % 2022-2037		/	10,000	360	10 000
TPCI.070	TPCI 5,75 % 2022-2037		/			10 100
TPCI.071	TPCI 5,65% 2022-2032		/	10,150	9 997	10 150
TPCI.072	TPCI 5,65% 2022-2029		/			10 000
TPCI.061	TPCI 5,90% 2021-2031		/			10 050
TPCI.062	TPCI 5,80 % 2021 - 2028		/			10 800
TPCI.063	TPCI 5,90% 2021 - 2031		/			10 000
TPCI.064	TPCI 5,80 % 2021 - 2028		/			10 180
TPCI.065	TPCI 5,90% 2021-2031		/			10 700
TPCI.066	TPCI 5,90% 2021-2031	2	9,800	/	9,950	2 902
TPCI.055	TPCI 5,80% 2020 -2027		/			10 500
TPCI.056	TPCI 5,90% 2020- 2030		/			10 800
TPCI.057	TPCI 5,80% 2020-2027		/			10 000
TPCI.058	TPCI 5,80% 2021-2028		/			10 100
TPCI.059	TPCI 5,90% 2021-2031		/			10 350
TPCI.060	TPCI 5,80% 2021-2028		/			10 050
TPCI.049	TPCI 5,90% 2020- 2030		/			10 085
TPCI.050	TPCI 5,90% 2020-2030		/			10 000
TPCI.051	TPCI 5,80% 2020-2027		/			10 000
TPCI.052	TPCI 5,90 % 2020-2030		/			10 300

TPCI.053	TPCI 5,80% 2020-2027		/			10 600
TPCI.054	TPCI 5,90% 2020-2030		/			10 000
TPCI.043	TPCI 5,90% 2020 - 2030		/			10 050
TPCI.044	TPCI 5,80% 2020 - 2027		/			10 095
TPCI.045	TPCI 5,80% 2020 -2027		/			10 000
TPCI.046	TPCI 5,90% 2020 - 2030		/			10 200
TPCI.047	TPCI 5,80% 2020 - 2027		/			10 250
TPCI.048	TPCI 5,80% 2020- 2027		/			9 900
TPCI.037	TPCI 5,80% 2019-2026		/			7 760
TPCI.038	TPCI 5,75% 2019-2026		/	8,080	2	8 080
TPCI.039	TPCI 5,75% 2019 - 2026		/			8 560
TPCI.040	TPCI 5,75% 2019-2026		/	8,000	3 350	8 160
TPCI.041	TPCI 5,80% 2020-2027		/			10 750
TPCI.042	TPCI 5,90% 2020-2030		/			10 250
TPCI.031	TPCI 5,75% 2019 - 2026		/			10 230
TPCI.032	TPCI 2,23% 2019-2026		/			10 000
TPCI.033	TPCI 5.75% 2019-2026		/			6 480
TPCI.034	TPCI 6% 2019-2029		/	7,500	95	7 500
TPCI.035	TPCI 5,75% 2019 -2026		/			10 250
TPCI.036	TPCI 5,75% 2019- 2026		/			10 035
TPCI.025	TPCI 5,95% 2017-2024 A		/			10 000
TPCI.026	TPCI 5,95% 2017-2024 B		/	10,000	1 220	9 975
TPCI.027	TPCI 6% 2017-2025		/			10 250
TPCI.028	TPCI 6% 2018 - 2026		/			10 100
TPCI.029	TPCI 6% 2018-2026		/	10,000	19	9 999
TPCI.030	TPCI 5,95% 2018-2025		/			5 985
TPCI.017	TPCI 3% 2014-2024		/			10 000
TPCI.019	TPCI 5.99% 2015-2025		/	10,000	914	10 350
TPCI.021	TPCI 6% 2016-2028		/			10 000
TPCI.022	TPCI 5.90% 2016 - 2026		/			10 000
TPCI.023	TPCI 5.90% 2016-2026		/	10,000	55	9 500
TPCI.024	TPCI 6.25% 2017-2029		/			9 975
TPBF.08	TPBF 6,50% 2019-2027		/			10 000
TPBF.09	TPBF 6,50% 2019 - 2027		/			10 000
TPBJ.03	TPBJ 6,50% 2020-2028	2	10,000	/		10 000
TPBJ.04	TPBJ 5,50 % 2022-2037		/			10 000
TPBJ.05	TPBJ 5,85 % 2022-2042		/			10 000
TPBJ.06	TPBJ 5,75% 2022-2037		/			10 000
TPBF.015	ETAT DU BURKINA 6,30 % 2022-2		/			10 000
TPBF.016	ETAT DU BURKINA 6% 2023-2028		/			10 000
TPBF.04	TPBF 6.50% 2017-2027		/	10,000	135	10 000
TPBF.05	TPBF 6,50% 2017-2024		/			10 000
TPBF.06	TPBF 6.50% 2018-2025		/	10,500	1 975	10 500
TPBF.07	TPBF 6,50% 2018- 2025		/			9 990
EOS.08	ETAT DU SENEGAL 5,95% 2022-2034		/			10 000
TPBF.010	TPBF 6,50% 2020 - 2028		/	8,666.67	85	8 667
TPBF.011	TPBF 6,50 % 2020-2028		/			9 167
TPBF.012	TPBF 6.50% 2021-2031		/	10,700	4 998	10 700
TPBF.013	TPBF 6,50 % 2021 - 2031		/	10,175	6	10 000
TPBF.014	TPBF 6,30% 2022-2034		/	10,500	499	10 500
EOM.06	ETAT DU MALI 6,50% 2020-2027		/	10,700	10 000	10 000
EOM.07	ETAT DU MALI 6.50% 2021-2031		/			10 000
EOM.08	ETAT DU MALI 6,20 % 2022-2032		/	10,050	4	10 050
EOM.09	ETAT DU MALI 6,30% 2022-2032		/			9 900
EOS.05	ETAT SENEGAL 6.50% 2013-2023	155	10,195	/		10 195

EOS.O7	ETAT SENEGAL 6.30% 2015-2025		/	10,400	4	10 500
BIDC.O4	BIDC-EBID 6.10% 2017-2027		/			6 250
BIDC.O5	BIDC-EBID 6,40% 2019-2026		/	10,100	115	10 500
BIDC.O6	BIDC-EBID 6,50 % 2021-2028		/	10,100	45	10 000
BIDC.O7	BIDC-EBID 5,90% 2022-2029		/			10 300
CRRH.O10	CRRH-UEMOA 6,10% 2022-2037		/			10 000
CRRH.O2	CRRH-UEMOA 6.10% 2012-2024		/			10 000
CRRH.O9	CRRH-UEMOA 6.05% 2018-2033		/			7 333
CRRH.O3	CRRH-UEMOA 6% 2013-2023		/			10 000
CRRH.O4	CRRH-UEMOA 6% 2014-2024		/			10 000
CRRH.O5	CRRH-UEMOA 5.85% 2015-2025		/	10,000	570	9 999
CRRH.O6	CRRH-UEMOA 5.85% 2016-2026		/			10 230
CRRH.O7	CRRH-UEMOA 5.95% 2017-2029		/			5 417
CRRH.O8	CRRH-UEMOA 5.95% 2018-2030		/			6 667

SUKUK ET TITRES ASSIMILES

Symbole	Titre	Quantité résiduelle à l'achat	Cours Achat / Vente	Quantité résiduelle à la vente	Cours de Référence
SUKCI.S2	SUKUK CI 5.75% 2016-2023		/		10 800
SUKSN.S2	SUKUK SN 6% 2016-2026		/		10 750
SUKTG.S1	SUKUK TG 6.5% 2016-2026		/	10,700	1 062

CALENDRIER DES ASSEMBLEES GENERALES
ANNEE : 2023

Société	Nature	Date	Heure	Lieu
NEI-CEDA CI	Ordinaire	19/06/2023	14:30:00	Hôtel TIAMA , à Abidjan
BERNABE CI	Ordinaire	08/06/2023	10:00:00	Salle de conférence GEWELS de la Maison du Patronat Ivoirien (CGECI) au Plateau
SOLIBRA	Mixte	31/05/2023	09:00:00	Espace CRISTAL 8, rue du Chevalier de Clieu Zone 4 C « Salle PLATINIUM » ABIDJAN
ECOBANK TG	Mixte	17/05/2023	10:30:00	Salle de Conférence du Centre Panafricain Ecobank, 2365, Boulevard du Mono, Lomé, Togo
SIB	Ordinaire	12/05/2023	10:00:00	CRRAE - UEMOA (Abidjan-Plateau - Angle Boulevard Botreau Roussel - Rue privée CRRAE-UMOA)
NESTLE CI	Ordinaire	12/05/2023	10:00:00	Espace CRISTAL 8, rue du Chevalier de Clieu Zone 4 C « Salle DIAMANT » ABIDJAN
ONATEL BF	Ordinaire	09/05/2023	10:30:00	ROYAL BEACH HÔTEL, OUAGADOUGOU-BURKINA FASO
ECOBANK CI	Ordinaire	26/04/2023	10:00:00	Hôtel Radisson Blu, sis à Abidjan Port-Bouët, route de l'Aéroport International Félix Houphouët Boigny
BOLLORE TRANSPORT & LOGISTICS	Extraordinaire	20/04/2023	10:00:00	Salle Kodjo EBOUCLE du palais de la culture sis à Treichville, Avenue Christiani à Abidjan
SONATEL	Ordinaire	18/04/2023	10:00:00	PAR VISIOCONFERENCE dans ses locaux situés au Technopole à Dakar
CORIS BANK INTERNATIONAL	Ordinaire	17/04/2023	09:00:00	Sopatel Hôtel Silmandé SA
BANK OF AFRICA BN	Ordinaire	14/04/2023	10:00:00	Hôtel GOLDEN TULIP à Cotonou
SGB CI	Ordinaire	13/04/2023	09:00:00	Espace Latrille Events, sis à Abidjan Commune de Cocody, aux Deux-plateaux Boulevard Latrille
ORANGE CI	Ordinaire	13/04/2023	10:00:00	Au siège de la société, sis à Abidjan, Cocody Riviera Golf, Boulevard de France, Immeuble Orange Village
ORAGROUP	Extraordinaire	31/03/2023	09:00:00	Hôtel 2 FEVRIER de Lomé
BANK OF AFRICA SN	Ordinaire	31/03/2023	09:30:00	Immeuble Elan II au 2ème étage, Almadies, zone 12, route de Ngor à Dakar
SICABLE	Ordinaire	30/03/2023	10:00:00	Hôtel TIAMA , à Abidjan
BANK OF AFRICA ML	Ordinaire	30/03/2023	09:30:00	Siège de la banque à l'immeuble BANK OF AFRICA, Avenue du Mali, Quartier ACI 2000
BANK OF AFRICA NG	Ordinaire	30/03/2023	10:00:00	Centre de formation de BOA-NIGER sis à BOA siège
BANK OF AFRICA BF	Ordinaire	30/03/2023	10:00:00	Salle LAICO HOTEL OUAGA 2000
BANK OF AFRICA CI	Ordinaire	29/03/2023	10:00:00	Salle FROMAGER de l'hôtel IVOTEL du Plateau 10ème étage

L'actualité de la BRVM sur nos plateformes digitales

Infos BRVM

Pour recevoir les informations boursières par SMS, souscrivez :



Côte d'Ivoire : *430#
Bénin : *430*15#



Côte d'Ivoire : #139#
Burkina Faso : *310#



Côte d'Ivoire : *431#
Niger : *512*9#
Togo : *310#

Site web

www.brvm.org



Application Mobile



Nous suivre sur :

