



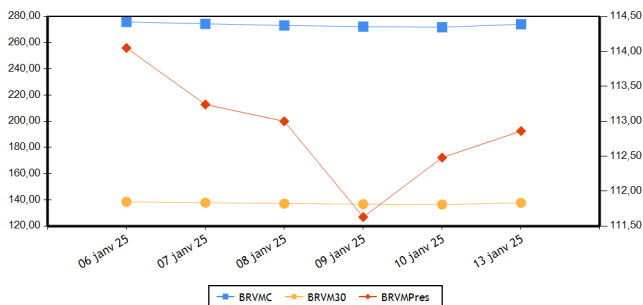


BRVM COMPOSITE	274,10
Variation Jour	0,86 % 
Variation annuelle	-0,70 % 

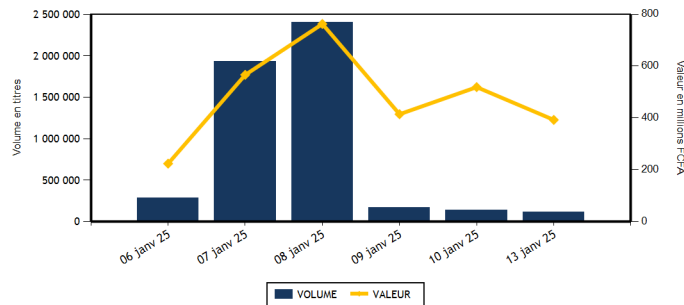
BRVM 30	137,80
Variation Jour	0,97 % 
Variation annuelle	-0,68 % 

BRVM PRESTIGE	112,86
Variation Jour	0,34 % 
Variation annuelle	-1,72 % 

Evolution des indices



Volumes et valeurs transigés



Actions	Niveau	Evol. Jour
Capitalisation boursière (FCFA)(Actions & Droits)	10 008 353 609 317	0,86 %
Volume échangé (Actions & Droits)	114 507	-15,30 %
Valeur transigée (FCFA) (Actions & Droits)	392 642 956	-12,72 %
Nombre de titres transigés	44	-2,22 %
Nombre de titres en hausse	11	-35,29 %
Nombre de titres en baisse	21	90,91 %
Nombre de titres inchangés	12	-29,41 %

Obligations	Niveau	Evol. Jour
Capitalisation boursière (FCFA)	10 594 448 280 009	-0,28 %
Volume échangé	2	-99,98 %
Valeur transigée (FCFA)	20 000	-99,97 %
Nombre de titres transigés	1	-90,00 %
Nombre de titres en hausse	0	-100,00 %
Nombre de titres en baisse	0	-100,00 %
Nombre de titres inchangés	1	-75,00 %

PLUS FORTES HAUSSES

Titres	Cours	Evol. Jour	Evol. annuelle
SAFCA CI (SAFC)	830	7,10 %	15,28 %
ORANGE COTE D'IVOIRE (ORAC)	17 800	4,68 %	1,71 %
SOCIETE IVOIRIENNE DE BANQUE (SIBC)	3 540	1,72 %	-0,42 %
ONATEL BF (ONTBF)	2 245	1,13 %	-2,18 %
NSIA BANQUE COTE D'IVOIRE (NSBC)	7 350	0,75 %	3,67 %

PLUS FORTES BAISES

Titres	Cours	Evol. Jour	Evol. annuelle
SMB CI (SMBC)	8 150	-7,39 %	-5,29 %
UNIWAX CI (UNXC)	390	-6,02 %	-4,88 %
SUCRIVOIRE (SCRC)	695	-4,14 %	-10,32 %
BANK OF AFRICA NG (BOAN)	2 400	-4,00 %	-6,80 %
SOGB CI (SOGC)	4 415	-3,92 %	-4,23 %

INDICES PAR COMPARTIMENT

Base = 100 au 02 janvier 2023	Nombre de sociétés	Valeur	Evol. Jour	Evol. annuelle	Volume	Valeur	PER moyen
BRVM-PRESTIGE	10	112,86	0,34 %	-1,72 %	30 177	246 390 325	10,28
BRVM-PRINCIPAL	37	136,28	-0,53 %	-1,33 %	84 330	146 252 631	10,87

INDICES SECTORIELS ANCIENS

Base = 100 au 14 juin 1999	Nombre de sociétés	Valeur	Evol. Jour	Evol. annuelle	Volume	Valeur	PER moyen
BRVM - INDUSTRIE	11	119,53	-0,82 %	1,85 %	7 695	34 770 365	18,00
BRVM - SERVICES PUBLICS	5	768,35	2,30 %	0,57 %	12 116	136 003 680	12,35
BRVM - FINANCES	15	98,47	-0,72 %	-3,22 %	76 043	168 375 316	6,19
BRVM - TRANSPORT	2	319,03	-1,11 %	-2,91 %	63	82 200	4,02
BRVM - AGRICULTURE	5	190,94	-1,50 %	-3,11 %	13 843	42 945 110	13,93
BRVM - DISTRIBUTION	7	330,77	-0,89 %	-1,35 %	4 412	9 217 635	19,48
BRVM - AUTRES SECTEURS	2	663,43	0,00 %	2,15 %	335	1 248 650	23,33

INDICES SECTORIELS NOUVEAUX

Base = 100 au 02 janvier 2025	Nombre de sociétés	Valeur	Evol. Jour	Evol. annuelle	Volume	Valeur	PER moyen
BRVM - TELECOMMUNICATIONS	3	100,61	2,38 %	0,61 %	10 812	130 734 195	12,40
BRVM - CONSOMMATION DISCRETIONNAIRE	7	99,30	-0,31 %	-0,70 %	1 245	1 870 540	22,64
BRVM - SERVICES FINANCIERS	15	96,78	-0,71 %	-3,22 %	76 043	168 375 316	6,19
BRVM - CONSOMMATION DE BASE	9	101,03	-0,52 %	1,03 %	17 096	67 778 465	18,40
BRVM - INDUSTRIELS	7	97,78	-0,72 %	-2,22 %	3 599	4 684 630	6,48
BRVM - ENERGIE	4	98,23	-2,47 %	-1,77 %	4 408	13 930 325	14,87
BRVM - SERVICES PUBLICS	2	99,39	0,01 %	-0,61 %	1 304	5 269 485	10,56

Indicateurs	BRVM COMPOSITE
PER moyen du marché	11,34
Taux de rendement moyen du marché	9,25
Taux de rentabilité moyen du marché	9,77
Nombre de sociétés cotées	47
Nombre de lignes obligataires	158
Volume moyen annuel par séance	671 784,00
Valeur moyenne annuelle par séance	611 073 078,31

Indicateurs	BRVM COMPOSITE
Ratio moyen de liquidité	3,93
Ratio moyen de satisfaction	7,69
Ratio moyen de tendance	195,75
Ratio moyen de couverture	51,09
Taux de rotation moyen du marché	0,01
Prime de risque du marché	3,07
Nombre de SGI participantes	31

Définitions

Volume moyen annuel par séance	= Volume annuel échangé / nombre de séances	Taux moyen de rotation	= moyenne des taux de rotation des actions cotées (volume transigé/capital flottant)
Valeur moyenne annuelle par séance	= Valeur annuelle échangée / nombre de séances	PER moyen du marché	= moyenne des PER des actions cotées ayant un PER positif
Ratio moyen de liquidité	= Moyenne des ratios de liquidité (Titres échangés / Volume des ordres de vente)	Taux de rendement moyen	= moyenne des taux de rendement des actions cotées ayant distribué un dividende
Ratio moyen de satisfaction	= Moyenne des ratios de satisfaction (Titres échangés / Volume des ordres d'achat)	Taux de rentabilité moyen	= moyenne des taux de rentabilité des actions cotées
Ratio moyen de tendance	= Moyenne des ratios de tendance (Volume des ordres d'achat / Volume des ordres de vente)	Prime de risque du marché	= (1 / le PER moyen du marché) - le taux de référence actuel des emprunts d'Etat
Ratio moyen de couverture	= Moyenne des ratios de couverture (Volume des ordres de vente / Volume des ordres d'achat)		

BOURSE REGIONALE DES VALEURS MOBILIERES

Siège Social : Abidjan - Côte d'Ivoire, 18 av. Joseph Anoma
 Adresse : 01 BP 3802 Abidjan 01
 Tel : +225 20 31 55 50 / +225 20 32 66 85
 Fax : +225 20 32 66 84
 E-mail : brvm@brvm.org Site web : www.brvm.org

PAYS DE L'UEMOA



MARCHE DES ACTIONS

Code Sect. Act. (*)	Symbole	Titre	Cours Précédent	Cours du jour		Variation jour	Séance de cotation		Cours Référence	Variation de l'année précédente	Dernier dividende payé		Rdt. Net	PER
				Ouv.	Clôt.		Volume	Valeur			Montant net	Date		
COMPARTIMENT PRESTIGE			112,86	points		0,34 %								
CB	NTLC	NESTLE CI	7 900	7 900	7 895	-0,06 %	1 029	8 127 530	7 895	-0,82 %	675,00	20-août-24	8,55 %	10,52
CB	PALC	PALM CI	4 995	5 000	4 990	-0,10 %	6 522	32 699 330	4 990	-0,20 %	563,31	26-juil.-24	11,29 %	3,99
ENE	TTLT	TOTALENERGIES MARKETING CI	2 500	2 495	2 435	-2,60 %	2 235	5 536 545	2 435	-2,60 %	199,54	12-sept.-24	8,19 %	17,60
ENE	TTLS	TOTALENERGIES MARKETING SN	2 390	2 275	2 400	0,42 %	1 238	2 900 115	2 400	4,35 %	207,58	28-juin-24	8,65 %	19,64
FIN	ECOC	ECOBANK COTE D'IVOIRE	8 500	8 400	8 400	-1,18 %	936	7 871 825	8 400	-4,49 %	594,00	30-mai-24	7,07 %	9,62
FIN	NSBC	NSIA BANQUE COTE D'IVOIRE	7 295	7 205	7 350	0,75 %	7 047	51 416 005	7 350	3,67 %	454,83	8-juil.-24	6,19 %	5,22
FIN	SGBC	SOCIETE GENERALE COTE D'IVOIRE	20 000	19 600	19 600	-2,00 %	358	7 104 780	19 600	-6,67 %	1 553,85	25-juin-24	7,93 %	6,27
TEL	ONTBF	ONATEL BF	2 220	2 220	2 245	1,13 %	4 802	10 630 080	2 245	-2,18 %	266,45	31-juil.-24	11,87 %	7,58
TEL	ORAC	ORANGE COTE D'IVOIRE	17 005	17 500	17 800	4,68 %	3 726	65 673 465	17 800	1,71 %	780,00	3-juin-24	4,38 %	17,31
TEL	SNTS	SONATEL SN	23 900	23 820	23 900	0,00 %	2 284	54 430 650	23 900	-0,42 %	1 575,00	17-mai-24	6,59 %	7,20
TOTAL							30 177	246 390 325						

COMPARTIMENT PRINCIPAL			136,28	points		-0,53 %								
CB	LNBB	LOTTERIE NATIONALE DU BENIN	4 845	4 845	4 845	0,00 %	250	1 211 250	4 845	2,43 %				24,76
CB	SCRC	SUCRIVOIRE	725	725	695	-4,14 %	5 828	4 130 170	695	-10,32 %	40,50	20-août-21	5,83 %	
CB	SICC	SICOR CI	4 275	NC	NC	0,00 %			4 275	6,88 %	1 919,00	25-sept.-00		133,28
CB	SLBC	SOLIBRA CI	13 950	13 950	13 950	0,00 %	87	1 203 500	13 950	7,72 %	270,00	14-août-24	1,94 %	15,23
CB	SOGC	SOGB CI	4 595	4 520	4 415	-3,92 %	287	1 294 805	4 415	-4,23 %	207,00	6-août-24	4,69 %	18,10
CB	SPHC	SAPH CI	3 995	3 995	4 000	0,13 %	1 206	4 820 805	4 000	-3,38 %	64,80	12-août-24	1,62 %	16,41
CB	STBC	SITAB CI	7 495	7 300	7 490	-0,07 %	2 132	15 469 950	7 490	2,60 %	675,00	29-juil.-24	9,01 %	10,79
CD	ABJC	SERVAIR ABIDJAN CI	1 855	1 855	1 855	0,00 %	1	1 855	1 855	-2,37 %	206,20	30-sept.-24	11,12 %	15,16
CD	BNBC	BERNABE CI	1 060	985	1 030	-2,83 %	232	229 145	1 030	-3,29 %	150,00	24-juil.-23	14,56 %	189,52
CD	CFAC	CFAO MOTORS CI	600	580	600	0,00 %	343	198 960	600	0,00 %	15,87	30-août-24	2,65 %	17,00
CD	NEIC	NEI-CEDA CI	720	710	710	-1,39 %	1	710	710	-5,33 %	81,78	25-juin-24	11,52 %	7,77
CD	PRSC	TRACTAFRIC MOTORS CI	1 950	1 950	1 950	0,00 %	40	78 000	1 950	-11,36 %	182,70	24-sept.-24	9,37 %	9,58
CD	UNLC	UNILEVER CI	6 475	6 475	6 475	0,00 %	5	32 375	6 475	0,00 %	1 233,00	9-juil.-12		92,86
CD	UNXC	UNIWAX CI	415	415	390	-6,02 %	378	150 620	390	-4,88 %	60,75	29-juil.-22	15,58 %	
ENE	SHEC	VIVO ENERGY CI	850	845	850	0,00 %	323	273 015	850	-3,41 %	57,00	27-sept.-24	6,71 %	13,35
ENE	SMBC	SMB CI	8 800	8 800	8 150	-7,39 %	612	5 220 650	8 150	-5,29 %	1 080,00	30-sept.-24	13,25 %	3,68
FIN	BICC	BICI CI	14 115	14 500	14 220	0,74 %	1 283	18 337 615	14 220	1,57 %	540,90	27-juin-24	3,80 %	14,20
FIN	BOAB	BANK OF AFRICA BN	3 500	3 500	3 400	-2,86 %	1 246	4 326 220	3 400	-7,73 %	706,00	27-mai-24	20,76 %	6,41
FIN	BOABF	BANK OF AFRICA BF	3 035	3 035	3 035	0,00 %	3 305	10 024 690	3 035	0,00 %	704,00	6-mai-24	23,20 %	4,59
FIN	BOAC	BANK OF AFRICA CI	4 985	4 980	4 960	-0,50 %	406	2 019 535	4 960	-0,70 %	684,00	29-avr.-24	13,79 %	3,80
FIN	BOAM	BANK OF AFRICA ML	1 815	1 815	1 820	0,28 %	438	795 330	1 820	-3,70 %	144,00	21-mai-24	7,91 %	8,65
FIN	BOAN	BANK OF AFRICA NG	2 500	2 315	2 400	-4,00 %	4 112	9 555 745	2 400	-6,80 %	609,15	31-mai-24	25,38 %	4,95
FIN	BOAS	BANK OF AFRICA SENEGAL	2 940	2 940	2 925	-0,51 %	368	1 071 110	2 925	-7,14 %	300,00	27-juin-24	10,26 %	6,19
FIN	CBIBF	CORIS BANK INTERNATIONAL	9 795	9 795	9 800	0,05 %	295	2 846 040	9 800	-0,86 %	790,00	5-juil.-24	8,06 %	4,88
FIN	ETIT	ECOBANK TRANS. INCORP. TG	16	15	16	0,00 %	40 696	631 041	16	0,00 %	0,60	8-juin-23	3,78 %	1,20
FIN	ORGT	ORAGROUP TOGO	1 745	1 700	1 700	-2,58 %	5	8 500	1 700	-11,46 %	59,52	17-juil.-20	3,50 %	
FIN	SAFC	SAFCA CI	775	775	830	7,10 %	816	676 400	830	15,28 %	23,04	29-juil.-11		
FIN	SIBC	SOCIETE IVOIRIENNE DE BANQUE	3 480	3 480	3 540	1,72 %	14 732	51 690 480	3 540	-0,42 %	495,00	31-juil.-24	13,98 %	4,07

IND	CABC	SICABLE CI	1 040	1 020	1 030	-0,96 %	1 962	2 010 860	1 030	-0,96 %	79,58	31-mai-24	7,73 %	4,26
IND	FTSC	FILTISAC CI	1 805	1 805	1 805	0,00 %	1 387	2 503 535	1 805	-2,43 %	143,10	30-sept.-24	7,93 %	8,28
IND	SDSC	AFRICA GLOBAL LOGISTICS CI	1 315	1 315	1 300	-1,14 %	63	82 200	1 300	-2,99 %	92,00	12-déc.-24	7,08 %	4,13
IND	SEMC	EVIOSYS PACKAGING SIEM CI	700	SP	SP	0,00 %			700	0,00 %	14,00	28-déc.-21	2,00 %	17,42
IND	SIVC	AIR LIQUIDE CI	510	510	500	-1,96 %	102	50 635	500	0,00 %	63,00	29-sept.-17		4,88
IND	STAC	SETAO CI	440	440	440	0,00 %	85	37 400	440	-2,22 %	66,15	18-juil.-22	15,03 %	
IND	SVOC	MOVIS CI	2 395	SP	SP	0,00 %			2 395	0,00 %	270,00	5-juil.-99		
SPU	CIEC	CIE CI	2 175	2 175	2 185	0,46 %	603	1 314 055	2 185	-0,46 %	171,00	30-juil.-24	7,83 %	11,51
SPU	SDCC	SODE CI	5 690	5 690	5 630	-1,05 %	701	3 955 430	5 630	-0,97 %	481,50	25-sept.-24	8,55 %	8,27
TOTAL							84 330	146 252 631						

TOTAL
TOTAL - Marché des actions

114 507 392 642 956

Secteurs d'activités (*) :

 15 : BRVM - TELECOMMUNICATIONS
 45 : BRVM - CONSOMMATION DE BASE

 30 : BRVM - SERVICES FINANCIERS
 50 : BRVM - INDUSTRIELS

 40 : BRVM - CONSOMMATION DISCRETIONNAIRE
 60 : BRVM - ENERGIE

65 : BRVM - SERVICES PUBLICS

MARCHE DES DROITS

Symbole	Titre	Cours Précédent	Cours du jour		Variation jour	Séance de cotation		Cours Référence	Variation depuis l'origine	Parité	Periode de négociation	
			Ouv.	Clôt.		Volume	Valeur				Début	fin

TOTAL
TOTAL - Marché des droits
Légende:

(d) Ex-dividende (V) Variation par rapport au cours de référence

Cours du jour: Ouv.: Ouverture Clôt.: Clôture Moy.: Moyen

Mentions : NC: Non Coté Ex-c: Ex-coupon Ex-d: Ex-droit SP: Suspendu Val-T: Valeur Théorique

PER = Cours / BNPA selon les données disponibles Rdt. Net: Rendement net (DNPA / Cours)

Comp.: 1 - Premier Compartiment 2 - Second Compartiment 3 - Compartiment de croissance

Ratio de liquidité = Titres échangés / Volume des ordres de vente

: Progression de l'indice sectoriel : Stabilité de l'indice sectoriel : Recul de l'indice sectoriel

MARCHE DES OBLIGATIONS

Symbole	Titre	Valeur nominale	Cours Précédent	Cours du jour	Cours Référence	Séance de cotation	Coupon couru	Coupon d'intérêt	Période	Montant net	Eché.	Type Amort
OBLIGATIONS D'ETAT												
EOM.O10	ETAT DU MALI 6,20 % 2022-2029	10 000	9 790	NC	9 790		29,49	A	307,50	9-déc.-25	ACD	
EOM.O11	ETAT DU MALI 6,40 % 2023-2030	10 000	10 000	NC	10 000		492,71	A	640,00	7-avr.-25	ACD	
EOM.O12	ETAT DU MALI 6,50 % 2023-2030	10 000	9 999	NC	9 999		300,96	A	650,00	28-juil.-25	ACD	
EOM.O13	ETAT DU MALI 6,50 % 2024-2034	10 000	9 999	NC	9 999		503,97	A	650,00	5-avr.-25	ACD	
EOM.O14	ETAT DU MALI 3,00 % 2024-2031	10 000	10 000	NC	10 000		135,62	A	300,00	1-août-25	ACD	
EOM.O15	ETAT DU MALI 6,55 % 2024-2031	10 000	10 000	NC	10 000		145,36	A	655,00	24-oct.-25	ACD	
EOM.O16	ETAT DU MALI 6,35 % 2024-2029	10 000	10 000	NC	10 000		140,92	A	635,00	24-oct.-25	ACD	
EOM.O3	ETAT DU MALI 6,50 % 2018-2025	2 000	1 975	NC	1 975		35,00	A	130,00	6-oct.-25	AC	
EOM.O4	ETAT DU MALI 6,50% 2019-2027	6 000	6 000	NC	6 000		197,67	A	390,00	12-juil.-25	AC	
EOM.O5	ETAT DU MALI 6,50% 2020-2028	8 000	8 000	NC	8 000		416,00	A	520,00	27-mars-25	ACD	
EOM.O6	ETAT DU MALI 6,50% 2020-2027	6 000	6 000	NC	6 000		45,00	A	390,00	1-déc.-25	AC	
EOM.O7	ETAT DU MALI 6.50% 2021-2031	8 750	9 406	NC	9 406.25		423,84	A	568,75	16-avr.-25	AC	
EOM.O8	ETAT DU MALI 6,20 % 2022-2032	10 000	9 980	NC	9 980		217,42	A	620,00	7-sept.-25	ACD	
EOM.O9	ETAT DU MALI 6,30% 2022-2032	10 000	10 000	NC	10 000		60,41	A	630,00	9-déc.-25	ACD	
EOS.O10	ETAT DU SENEGAL 6,15 % 2023-2030	10 000	10 000	NC	10 000		180,08	S	307,50	29-mars-25	ACD	
EOS.O11	ETAT DU SENEGAL 6,35 % 2023-2033	10 000	10 000	10 000	10 000	2	20 000	S	317,50	29-mars-25	ACD	
EOS.O12	ETAT DU SENEGAL 6,15 % 2023-2028	10 000	9 500	NC	9 500		254,02	S	307,50	14-févr.-25	ACD	
EOS.O13	ETAT DU SENEGAL 6,30 % 2023-2030	10 000	10 000	NC	10 000		260,22	S	315,00	14-févr.-25	ACD	
EOS.O14	ETAT DU SENEGAL 6,50 % 2023-2033	10 000	10 000	NC	10 000		268,48	S	325,00	14-févr.-25	ACD	
EOS.O15	ETAT DU SENEGAL 6,25 % 2024-2029	10 000	9 950	NC	9 950		266,64	S	312,50	9-févr.-25	ACD	
EOS.O16	ETAT DU SENEGAL 6,45 % 2024-2031	10 000	10 000	NC	10 000		275,18	S	322,50	9-févr.-25	ACD	
EOS.O17	ETAT DU SENEGAL 6,65 % 2024-2034	10 000	9 800	NC	9 800		283,71	S	332,50	9-févr.-25	ACD	
EOS.O7	ETAT SENEGAL 6.30% 2015-2025	10 000	10 000	NC	10 000		84,58	S	312,41	25-mai-25	ACD	
EOS.O8	ETAT DU SENEGAL 5,95% 2022-2034	10 000	10 000	NC	10 000		25,48	A	620,00	29-déc.-25	ACD	
EOS.O9	ETAT DU SENEGAL 6,00 % 2023-20	10 000	10 535	NC	10 535		175,69	S	300,00	29-mars-25	ACD	
TPBF.O10	TPBF 6,50% 2020 - 2028	5 833	5 833	NC	5 833.35		120,45	S	189,58	20-mars-25	ACD	
TPBF.O11	TPBF 6,50 % 2020-2028	5 835	5 835	NC	5 835		4,19	S	189,64	9-juil.-25	ACD	
TPBF.O12	TPBF 6.50% 2021-2031	10 000	9 978	NC	9 978		197,51	S	325,00	25-mars-25	ACD	
TPBF.O13	TPBF 6,50 % 2021 - 2031	10 000	9 950	NC	9 950		12,57	S	325,00	6-juil.-25	ACD	
TPBF.O14	TPBF 6,30% 2022-2034	10 000	9 900	NC	9 900		233,20	S	315,00	1-mars-25	ACD	
TPBF.O15	ETAT DU BURKINA 6,30 % 2022-2	10 000	10 000	NC	10 000		102,68	S	315,00	15-mai-25	ACD	
TPBF.O16	ETAT DU BURKINA 6% 2023-2028	10 000	10 000	NC	10 000		4,97	S	300,00	10-juil.-25	ACD	
TPBF.O17	TPBF 6,30 % 2023-2030	10 000	9 999	NC	9 999		160,96	S	315,00	12-avr.-25	ACD	
TPBF.O18	TPBF 6,50% 2023-2033	10 000	9 200	NC	9 200		166,07	S	325,00	12-avr.-25	ACD	
TPBF.O19	ETAT DU BURKINA 6,30% 2024-2029	10 000	10 000	NC	10 000		118,34	S	315,00	6-mai-25	ACD	
TPBF.O20	ETAT DU BURKINA 6,55% 2024-2031	10 000	10 000	NC	10 000		123,04	S	327,50	6-mai-25	ACD	
TPBF.O21	ETAT DU BURKINA 6,50% 2024-2029	10 000	10 000	NC	10 000		165,19	S	650,00	28-mai-25	ACD	
TPBF.O22	ETAT DU BURKINA 6,80% 2024-2032	10 000	10 000	NC	10 000		172,82	S	680,00	28-mai-25	ACD	
TPBF.O4	TPBF 6.50% 2017-2027	10 000	10 400	NC	10 400		295,62	S	327,67	31-janv.-25	ACD	
TPBF.O6	TPBF 6.50% 2018-2025	10 000	9 112	NC	9 112		69,45	S	324,11	5-juin-25	ACD	
TPBF.O7	TPBF 6,50% 2018- 2025	10 000	9 999	NC	9 999		105,94	S	325,00	15-mai-25	AC	
TPBF.O8	TPBF 6,50% 2019-2027	10 000	10 000	NC	10 000		121,10	S	322,33	6-mai-25	ACD	
TPBF.O9	TPBF 6,50% 2019 - 2027	10 000	10 999	NC	10 999		173,21	S	325,00	8-avr.-25	ACD	
TPBJ.O3	TPBJ 6,50% 2020-2028	10 000	10 000	NC	10 000		251,10	A	650,00	25-août-25	AC	
TPBJ.O4	TPBJ 5,50 % 2022-2037	10 000	10 000	NC	10 000		479,18	A	550,00	1-mars-25	AC	
TPBJ.O5	TPBJ 5,85 % 2022-2042	10 000	9 940	NC	9 940		509,67	A	585,00	1-mars-25	ACD	
TPBJ.O6	TPBJ 5,75% 2022-2037	10 000	10 150	NC	10 150		266,23	A	575,00	28-juil.-25	ACD	
TPBJ.O7	TPBJ 5,70% 2023-2030	10 000	10 000	NC	10 000		477,86	A	570,00	13-mars-25	AC	
TPBJ.O8	TPBJ 6,20% 2023-2038	10 000	10 000	NC	10 000		519,78	A	620,00	13-mars-25	AC	
TPCI.O17	TPCI 3% 2014-2024	10 000		NC			170,49	S	150,00	19-déc.-24	ACD	
TPCI.O19	TPCI 5.99% 2015-2025	10 000	10 000	NC	10 000		400,43	A	599,00	14-mai-25	ACD	
TPCI.O21	TPCI 6% 2016-2028	10 000	10 000	NC	10 000		460,27	A	600,00	8-avr.-25	ACD	
TPCI.O22	TPCI 5.90% 2016 - 2026	10 000	10 000	NC	10 000		342,68	A	590,00	15-juin-25	ACD	
TPCI.O23	TPCI 5.90% 2016-2026	10 000	10 000	NC	10 000		92,14	A	590,00	17-nov.-25	ACD	
TPCI.O24	TPCI 6.25% 2017-2029	10 000	9 700	NC	9 700		180,29	S	312,50	31-mars-25	ACD	

TPCI.O27	TPCI 6% 2017-2025	10 000	10 250	NC	10 250	24,73	S	300,00	29-juin-25	ACD
TPCI.O28	TPCI 6% 2018 - 2026	10 000	10 000	NC	10 000	269,59	A	600,00	2-août-25	ACD
TPCI.O29	TPCI 6% 2018-2026	10 000	10 000	NC	10 000	141,37	A	600,00	19-oct.-25	ACD
TPCI.O30	TPCI 5,95% 2018-2025	2 000	2 000	NC	2 000	10,11	S	59,34	13-juin-25	ACD
TPCI.O31	TPCI 5,75% 2019 - 2026	10 000	10 230	NC	10 230	326,10	A	575,00	20-juin-25	ACD
TPCI.O32	TPCI 2,23% 2019-2026	10 000		NC		126,47	A	223,00	20-juin-25	ACD
TPCI.O33	TPCI 5.75% 2019-2026	4 000	4 160	NC	4 160	188,41	A	230,00	20-mars-25	ACD
TPCI.O34	TPCI 6% 2019-2029	6 250	6 188	NC	6 187.50	307,19	A	375,00	20-mars-25	ACD
TPCI.O35	TPCI 5,75% 2019 -2026	10 000	10 150	NC	10 150	293,01	A	575,00	11-juil.-25	ACD
TPCI.O36	TPCI 5,75% 2019- 2026	10 000	10 000	NC	10 000	228,42	A	575,00	21-août-25	ACD
TPCI.O37	TPCI 5,80% 2019-2026	4 000	4 000	NC	4 000	25,42	A	232,00	4-déc.-25	ACD
TPCI.O38	TPCI 5,75% 2019-2026	4 000	4 000	NC	4 000	25,21	A	230,00	4-déc.-25	ACD
TPCI.O39	TPCI 5,75% 2019 - 2026	4 000	3 906	NC	3 906	55,45	A	230,00	17-oct.-25	ACD
TPCI.O40	TPCI 5,75% 2019-2026	4 000	4 000	NC	4 000	1,89	A	230,00	10-janv.-26	ACD
TPCI.O41	TPCI 5,80% 2020-2027	10 000	10 000	NC	10 000	507,10	A	580,00	28-févr.-25	ACD
TPCI.O42	TPCI 5,90% 2020-2030	10 000	10 000	NC	10 000	515,64	A	590,00	28-févr.-25	ACD
TPCI.O43	TPCI 5,90% 2020 - 2030	10 000	10 000	NC	10 000	428,36	A	590,00	23-avr.-25	ACD
TPCI.O44	TPCI 5,80% 2020 - 2027	10 000	9 800	NC	9 800	421,10	A	580,00	23-avr.-25	ACD
TPCI.O45	TPCI 5,80% 2020 -2027	6 000	6 000	NC	6 000	201,17	A	348,00	16-juin-25	ACD
TPCI.O46	TPCI 5,90% 2020 - 2030	7 500	7 650	NC	7 650	255,80	A	442,50	16-juin-25	ACD
TPCI.O47	TPCI 5,80% 2020 - 2027	6 000	6 150	NC	6 150	253,20	A	438,00	16-juin-25	ACD
TPCI.O48	TPCI 5,80% 2020- 2027	6 000	5 940	NC	5 940	160,18	A	348,00	29-juil.-25	ACD
TPCI.O49	TPCI 5,90% 2020- 2030	7 500	7 564	NC	7 563.75	203,67	A	442,50	29-juil.-25	ACD
TPCI.O50	TPCI 5,90% 2020-2030	7 500	7 500	NC	7 500	167,30	A	442,50	28-août-25	ACD
TPCI.O51	TPCI 5,80 % 2020-2027	6 000	6 000	NC	6 000	98,20	A	348,00	2-oct.-25	ACD
TPCI.O52	TPCI 5,90 % 2020 -2030	7 500	7 500	NC	7 500	124,87	A	442,50	2-oct.-25	ACD
TPCI.O53	TPCI 5,80% 2020-2027	6 000	6 360	NC	6 360	73,41	A	348,00	28-oct.-25	ACD
TPCI.O54	TPCI 5,90% 2020-2030	7 500	7 350	NC	7 350	93,35	A	442,50	28-oct.-25	ACD
TPCI.O55	TPCI 5,80% 2020 -2027	6 000	6 000	NC	6 000	19,07	A	348,00	24-déc.-25	ACD
TPCI.O56	TPCI 5,90% 2020- 2030	7 500	8 058	NC	8 058	24,25	A	442,50	24-déc.-25	ACD
TPCI.O57	TPCI 5,80% 2020-2027	6 000	5 820	NC	5 820	51,48	A	348,00	20-nov.-25	ACD
TPCI.O58	TPCI 5,80% 2021-2028	8 000	8 000	NC	8 000	394,08	A	464,00	9-mars-25	ACD
TPCI.O59	TPCI 5,90% 2021-2031	8 750	9 056	NC	9 056.25	438,46	A	516,25	9-mars-25	ACD
TPCI.O60	TPCI 5,80% 2021-2028	10 000	10 000	NC	10 000	389,32	A	580,00	13-mai-25	ACD
TPCI.O61	TPCI 5,90% 2021-2031	10 000	10 000	NC	10 000	396,03	A	590,00	13-mai-25	ACD
TPCI.O62	TPCI 5,80 % 2021 -2028	8 000	8 000	NC	8 000	250,43	A	464,00	30-juin-25	ACD
TPCI.O63	TPCI 5,90% 2021 -2031	8 750	8 750	NC	8 750	278,63	A	516,25	30-juin-25	ACD
TPCI.O64	TPCI 5,80 % 2021 - 2028	8 000	7 958	NC	7 958.40	190,68	A	464,00	16-août-25	ACD
TPCI.O65	TPCI 5,90 % 2021-2031	8 750	9 363	NC	9 362.50	148,51	A	516,25	30-sept.-25	ACD
TPCI.O66	TPCI 5,90% 2021-2031	8 750	8 750	NC	8 750	97,59	A	516,25	5-nov.-25	ACD
TPCI.O67	TPCI 5,90 % 2021-2036	10 000	10 200	NC	10 200	45,26	A	590,00	16-déc.-25	ACD
TPCI.O68	TPCI 5,90 % 2022-2037	10 000	10 000	NC	10 000	559,37	A	590,00	1-févr.-25	ACD
TPCI.O69	TPCI 5,75 % 2022-2037	10 000	10 000	NC	10 000	467,88	A	575,00	22-mars-25	ACD
TPCI.O70	TPCI 5,75 % 2022-2037	10 000	10 000	NC	10 000	408,01	A	575,00	29-avr.-25	ACD
TPCI.O71	TPCI 5,65% 2022-2032	10 000	10 000	NC	10 000	328,16	A	565,00	15-juin-25	ACD
TPCI.O72	TPCI 5,65% 2022-2029	10 000	10 000	NC	10 000	260,05	A	565,00	29-juil.-25	ACD
TPCI.O73	TPCI 5,75% 2022-2032	10 000	10 500	NC	10 500	264,66	A	575,00	29-juil.-25	ACD
TPCI.O74	TPCI 5,85% 2022-2042	9 474	9 474	NC	9 473.68	255,09	A	554,21	29-juil.-25	ACD
TPCI.O75	TPCI 5,65% 2022-2029	10 000	10 700	NC	10 700	151,70	A	565,00	7-oct.-25	ACD
TPCI.O76	TPCI 5,75% 2022-2032	10 000	10 000	NC	10 000	154,38	A	575,00	7-oct.-25	ACD
TPCI.O77	TPCI (TAUX DE BASE + SPREAD) % 2022-2029	10 000	10 000	NC	10 000	136,10	T	198,75	11-févr.-25	ACD
TPCI.O78	TPCI 5,65% 2022-2029	10 000	10 000	NC	10 000	47,99	A	565,00	13-déc.-25	ACD
TPCI.O79	TPCI 5,75% 2023-2030	10 000	10 750	NC	10 750	502,73	A	575,00	28-févr.-25	ACD
TPCI.O80	TPCI 6% 2023-2030	10 000	10 000	NC	10 000	396,16	A	600,00	17-mai-25	ACD
TPCI.O81	TPCI 5,90% 2023-2028	10 000	10 500	NC	10 500	268,33	A	590,00	31-juil.-25	ACD
TPCI.O82	TPCI 6,00% 2023-2030	10 000	10 000	NC	10 000	272,88	A	600,00	31-juil.-25	ACD
TPCI.O83	TPCI 5,90 % 2023-2028	10 000	10 000	NC	10 000	226,77	A	890,00	12-oct.-25	ACD
TPCI.O84	TPCI 6,00 % 2023-2030	10 000	10 000	NC	10 000	152,88	A	600,00	12-oct.-25	ACD
TPCI.O85	TPCI 5,90 % 2023 - 2028	10 000	10 000	NC	10 000	48,49	A	590,00	14-déc.-25	ACD
TPCI.O86	TPCI 6,00 % 2023 - 2030	10 000	10 000	NC	10 000	49,32	A	600,00	14-déc.-25	ACD
TPCI.O87	TPCI 5,90% 2024-2029	10 000	10 000	NC	10 000	475,23	A	590,00	25-mars-25	ACD
TPCI.O88	TPCI 6,00% 2024-2031	10 000	10 000	NC	10 000	483,29	A	600,00	25-mars-25	ACD
TPCI.O89	TPCI 5,90% 2024-2029	10 000	10 750	NC	10 750	287,73	A	590,00	19-juil.-25	ACD
TPCI.O90	TPCI 6,00% 2024-2031	10 000	10 000	NC	10 000	292,60	A	600,00	19-juil.-25	ACD
TPCI.O91	TPCI 5,90% 2024-2029	10 000	10 000	NC	10 000	226,30	A	590,00	26-août-25	ACD
TPCI.O92	TPCI 6,00% 2024-2031	10 000	10 000	NC	10 000	230,14	A	600,00	26-août-25	ACD

TPNE.01	TRESOR PUBLIC DU NIGER 6,50% 2019-2026	10 000	10 000	SP	10 000	518,22	A	650,00	28-mars-25	ACD
TPNE.02	TRESOR PUBLIC DU NIGER 6,50% 2019 - 2026	10 000	10 000	SP	10 000	293,84	A	650,00	1-août-25	ACD
TPNE.03	TRESOR PUBLIC DU NIGER 6,5% 2020-2027	6 000	6 000	SP	6 000	177,37	A	390,00	31-juil.-25	ACD
TPNE.04	TRESOR PUBLIC DU NIGER 6,30% 2	8 750	8 750	SP	8 750	214,46	A	551,25	24-août-25	ACD
TPNE.05	TPNE 6,15 % 2022-2034	10 000	10 000	SP	10 000	377,42	A	615,00	3-juin-25	ACD
TPNE.06	TRESOR PUBLIC DU NIGER 6,15% 2022 - 2034	10 000	10 000	SP	10 000	50,55	A	615,00	14-déc.-25	ACD
TPNE.07	TRESOR PUBLIC DU NIGER 6,25 % 2023-2028	10 000	10 000	SP	10 000	349,32	A	625,00	23-juin-25	ACD
TPTG.02	TPTG 6% 2022-2037	10 000	10 000	NC	10 000	95,34	A	600,00	16-nov.-25	ACD
TOTAL					2	20 000				

OBLIGATIONS REGIONALES

BIDC.04	BIDC-EBID 6.10% 2017-2027	3 750	3 750	NC	3 750	132,25	A	228,78	16-juin-25	ACD
BIDC.05	BIDC-EBID 6,40% 2019-2026	10 000	10 000	NC	10 000	1,77	S	320,00	12-juil.-25	ACD
BIDC.06	BIDC-EBID 6,50 % 2021-2028	7 000	7 525	NC	7 525	69,81	S	225,63	18-mai-25	ACD
BIDC.07	BIDC-EBID 5,90% 2022-2029	9 000	9 000	NC	9 000	50,92	S	264,77	9-juin-25	ACD
BIDC.08	BIDC-EBID GSS BOND 6,50% 2024-2031	10 000	10 000	NC	10 000	299,18	S	327,67	29-janv.-25	ACD
CRRH.010	CRRH-UEMOA 6,10% 2022-2037	10 000	10 000	NC	10 000	270,19	S	305,00	3-févr.-25	AC
CRRH.02	CRRH-UEMOA 6.10% 2012-2024	10 000	9 800	NC	9 800	298,37	S	305,00	17-janv.-25	AC
CRRH.05	CRRH-UEMOA 5.85% 2015-2025	10 000	10 000	NC	10 000	10,40	S	209,10	4-juil.-25	AC
CRRH.06	CRRH-UEMOA 5.85% 2016-2026	10 000	10 000	NC	10 000	11,50	S	292,50	3-juil.-25	ACD
CRRH.07	CRRH-UEMOA 5.95% 2017-2029	4 167	4 167	NC	4 167	39,04	S	123,96	17-mai-25	AC
CRRH.08	CRRH-UEMOA 5.95% 2018-2030	5 000	5 000	NC	5 000	18,80	S	148,75	21-juin-25	AC
CRRH.09	CRRH-UEMOA 6.05% 2018-2033	6 000	6 000	NC	6 000	22,94	S	181,50	21-juin-25	AC
TOTAL					0	0				

OBLIGATIONS PRIVEES

FBOAD.01	FCTC BOAD DOLI-P 6,10% 2023-2030	7 300	7 300	NC	7 300	140,30	S	220,82	20-mars-25	AC
FDINBF.01	FIDELIS FINANCE CAP25 7,00% 2023-2028	10 000	10 000	NC	10 000	97,35	S	326,30	20-mai-25	ACD
FEPTC.01	FCTC EPT 7 % 2023-2030	10 000	10 500	NC	10 500	87,61	T	171,50	27-févr.-25	ACD
FEPTC.02	FCTC EPT 7,25 % 2023-2033	10 000	10 500	NC	10 500	90,75	T	177,63	27-févr.-25	ACD
FEPTC.03	FCTC EPT 7,50% 2023-2038	10 000		NC		93,87	T	183,75	27-févr.-25	ACD
FNSBC.01	FCTC NSIA BANQUE 7 % 2020-2025	556	556	NC	555,55	2,96	T	9,53	16-mars-25	ACD
FORBT.01	FCTC ORABANK 7 % 2021-2026	4 444	4 844	NC	4 844,44	13,55	T	76,22	28-mars-25	ACD
FSNTS.01	FCTC SONATEL C-1 6,40 % 2023-2	10 000	10 750	NC	10 750	290,99	S	300,80	19-janv.-25	AC
FSNTS.02	FCTC SONATEL C-2 6,60 % 2023-2	10 000	10 000	NC	10 000	300,08	S	310,20	19-janv.-25	AC
FTIMC.01	FCTC TEYLIOM IMMO 7 % 2021-2028	5 833	5 833	NC	5 833,33	40,02	T	100,04	8-mars-25	ACD
ORGT.02	ORAGROUP SA 7,15% 2021-2028	8 000	8 400	NC	8 400	124,14	S	286,00	26-avr.-25	ACD
PADS.03	PAD 6,60% 2020-2027	6 000	5 640	NC	5 640	93,56	S	198,00	19-avr.-25	ACD
PTRC.01	PETRO IVOIRE 6,80% 2022-2029	10 000	10 750	NC	10 750	53,09	S	333,20	15-juin-25	ACD
SNLC.01	SENELEC 6,50% 2018-2025	1 000	1 000	NC	1 000	19,39	S	32,50	27-mars-25	AC
SNTS.02	SONATEL 6,50% 2020-2027 (*)	6 000	6 000	NC	6 000	181,79	S	184,81	16-janv.-25	ACD
TOTAL					0	0				

SUKUK ET TITRES ASSIMILES

SUKSN.S2	SUKUK SN 6% 2016-2026	10 000	10 750	NC	10 750	285,00	S	306,67	26-janv.-25	ACD
SUKTG.S1	SUKUK TG 6.5% 2016-2026	10 000	10 000	NC	10 000	306,09	S	377,99	17-févr.-25	ACD
TOTAL					0	0				
TOTAL - Marché des obligations					2	20 000				

Légende :
 (#) (*) Ex-Coupon couru (#/#)Cours de référence amorti / Coupon couru Ex-c (#)Ex-marge de profits
 Cours du jour: Ouv.: Ouverture Clôt.: Clôture Moy.: Moyen
 Type Amort: Type d'Amortissement IF: In Fine AC: Amortissement Constant AD: Amortissement Dégressif ACD: Amortissement Constant Différé
 Période: Périodicité de paiement des coupons A: Annuelle S: Semestrielle T: Trimestrielle
 Eché.: Échéance de paiement des intérêts
 Mentions: NC: Non Coté Ex-c: Ex-coupon ou Ex-droit SP: Suspendu

INFORMATIONS
OPERATIONS EN COURS

Emetteur	Opération
SIB	Admission à la cote des actions nouvelles de la SIB CI, le 04 février 2025
BANK OF AFRICA CI	Admission à la cote des actions nouvelles de la société BOA CI, le 23 janvier 2025

AVIS

Entité	N°	Nature	Objet
--------	----	--------	-------

COMMUNIQUES

Emetteur	N°	Nature	Objet
----------	----	--------	-------

QUANTITES RESIDUELLES
MARCHE DES ACTIONS

Symbole	Titre	Quantité résiduelle à l'achat	Cours Achat / Vente			Quantité résiduelle à la vente	Cours de Référence
ABJC	SERVAIR ABIDJAN CI	107	1,755	/	1,855	789	1 855
BICC	BICI CI	12	14,105	/	15,170	80	14 220
BNBC	BERNABE CI	273	985	/	1,030	640	1 030
BOAB	BANK OF AFRICA BN	35	3,340	/	3,400	398	3 400
BOABF	BANK OF AFRICA BF	562	3,015	/	3,035	2 742	3 035
BOAC	BANK OF AFRICA CI	210	4,805	/	4,960	9	4 960
BOAM	BANK OF AFRICA ML	1 515	1,810	/	1,820	173	1 820
BOAN	BANK OF AFRICA NG	46	2,400	/	2,490	156	2 400
BOAS	BANK OF AFRICA SENEGAL	15	2,910	/	2,925	44	2 925
CABC	SICABLE CI	25	1,020	/	1,040	2 447	1 030
CBIBF	CORIS BANK INTERNATIONAL	20	9,650	/	9,800	477	9 800
CFAC	CFAO MOTORS CI	21	580	/	600	349	600
CIEC	CIE CI	8	2,180	/	2,185	7	2 185
ECOC	ECOBANK COTE D'IVOIRE	30	8,350	/	8,400	243	8 400
ETIT	ECOBANK TRANS. INCORP. TG	1 096 578	15	/	16	1 782 191	16
FTSC	FILTISAC CI	20	1,795	/	1,805	3 249	1 805
LNBB	LOTIERIE NATIONALE DU BENIN	130	4,825	/	4,845	1 506	4 845
NEIC	NEI-CEDA CI	2	670	/	710	39	710
NSBC	NSIA BANQUE COTE D'IVOIRE	1 904	7,300	/	7,350	103	7 350
N TLC	NESTLE CI	2	7,855	/	7,895	5 129	7 895
ONTBF	ONATEL BF	2	2,225	/	2,245	1 940	2 245
ORAC	ORANGE COTE D'IVOIRE	215	17,010	/	17,800	117	17 800
ORGT	ORAGROUP TOGO	350	1,665	/	1,745	125	1 700
PALC	PALM CI	90	4,980	/	4,990	1 538	4 990
PRSC	TRACTAFRIC MOTORS CI	180	1,950	/	2,095	1	1 950
SAFC	SAFCA CI	100	730	/	830	838	830
SCRC	SUCRIVOIRE	2	685	/	695	986	695
SDCC	SOE CI	4	5,600	/	5,630	53	5 630
SDSC	AFRICA GLOBAL LOGISTICS CI	5	1,295	/	1,300	33	1 300
SEMC	EVIOSYS PACKAGING SIEM CI			/			700
SGBC	SOCIETE GENERALE COTE D'IVOIRE	58	19,600	/	20,000	2 340	19 600
SHEC	VIVO ENERGY CI	36	840	/	850	268	850
SIBC	SOCIETE IVOIRIENNE DE BANQUE	30	3,485	/	3,540	35	3 540
SICC	SICOR CI			/	4,275	93	4 275
SIVC	AIR LIQUIDE CI	17	485	/	500	456	500
SLBC	SOLIBRA CI	75	13,750	/	13,950	555	13 950
SMBC	SMB CI			/	8,800	498	8 150
SNTS	SONATEL SN	6	23,850	/	23,900	741	23 900
SOGC	SOGB CI	177	4,415	/	4,500	10	4 415
SPHC	SAPH CI	49	3,995	/	4,000	777	4 000
STAC	SETAO CI	50	420	/	445	10	440
STBC	SITAB CI	25	7,230	/	7,490	2 864	7 490
SVOC	MOVIS CI			/			2 395
TTLC	TOTALENERGIES MARKETING CI	26	2,435	/	2,500	4 519	2 435
TTLS	TOTALENERGIES MARKETING SN	1 241	2,260	/	2,400	1 996	2 400
UNLC	UNILEVER CI			/	6,475	4	6 475
UNXC	UNIWAX CI	319	390	/	415	788	390

QUANTITES RESIDUELLES

MARCHE DES DROITS

Symbole	Titre	Quantité résiduelle à l'achat	Cours Achat / Vente	Quantité résiduelle à la vente	Cours de Référence
---------	-------	-------------------------------	---------------------	--------------------------------	--------------------

QUANTITES RESIDUELLES
MARCHE DES OBLIGATIONS

Symbole	Titre	Quantité résiduelle à l'achat	Cours Achat / Vente	Quantité résiduelle à la vente	Cours de Référence
FBOAD.01	FCTC BOAD DOLI-P 6,10% 2023-2030		/		7 300
FDINBF.01	FIDELIS FINANCE CAP25 7,00% 2023-2028		/		10 000
FEPTC.01	FCTC EPT 7 % 2023-2030		/ 10,500	25	10 500
FEPTC.02	FCTC EPT 7,25 % 2023-2033		/ 10,500	210	10 500
FEPTC.03	FCTC EPT 7,50% 2023-2038		/		10 000
FNSBC.01	FCTC NSIA BANQUE 7 % 2020-2025		/ 566.66	14	556
PTRC.01	PETRO IVOIRE 6,80% 2022-2029		/		10 750
SNLC.01	SENELEC 6,50% 2018-2025		/		1 000
SNTS.02	SONATEL 6,50% 2020-2027		/		6 000
FORBT.01	FCTC ORABANK 7 % 2021-2026		/		4 844
FSNTS.01	FCTC SONATEL C-1 6,40 % 2023-2		/		10 750
FSNTS.02	FCTC SONATEL C-2 6,60 % 2023-2		/		10 000
FTIMC.01	FCTC TEYLIOM IMMO 7 % 2021-2028		/ 5,833.33	27	5 833
ORGT.02	ORAGROUP SA 7,15% 2021-2028		/ 8,800	1 620	8 400
PADS.03	PAD 6,60% 2020-2027		/		5 640
EOM.010	ETAT DU MALI 6,20 % 2022-2029		/		9 790
EOM.011	ETAT DU MALI 6,40 % 2023-2030		/		10 000
EOM.012	ETAT DU MALI 6,50 % 2023-2030		/		9 999
EOM.013	ETAT DU MALI 6,50 % 2024-2034		/		9 999
EOM.014	ETAT DU MALI 3,00 % 2024-2031		/		10 000
EOM.015	ETAT DU MALI 6,55 % 2024-2031		/		10 000
TPNE.07	TRESOR PUBLIC DU NIGER 6,25 % 2023-2028		/		10 000
TPTG.02	TPTG 6% 2022-2037		/		10 000
TPNE.01	TRESOR PUBLIC DU NIGER 6,50% 2019-2026		/		10 000
TPNE.02	TRESOR PUBLIC DU NIGER 6,50% 2019 - 2026		/		10 000
TPNE.03	TRESOR PUBLIC DU NIGER 6,5% 2020-2027		/		6 000
TPNE.04	TRESOR PUBLIC DU NIGER 6,30% 2		/		8 750
TPNE.05	TPNE 6,15 % 2022-2034		/		10 000
TPNE.06	TRESOR PUBLIC DU NIGER 6,15% 2022 - 2034		/		10 000
TPCI.087	TPCI 5,90% 2024-2029		/		10 000
TPCI.088	TPCI 6,00% 2024-2031		/		10 000
TPCI.089	TPCI 5,90% 2024-2029		/		10 750
TPCI.090	TPCI 6,00% 2024-2031		/		10 000
TPCI.091	TPCI 5,90% 2024-2029		/		10 000
TPCI.092	TPCI 6,00% 2024-2031		/		10 000
TPCI.081	TPCI 5,90% 2023-2028		/		10 500
TPCI.082	TPCI 6,00% 2023-2030	20	9,700	/	10 000
TPCI.083	TPCI 5,90 % 2023-2028		/		10 000
TPCI.084	TPCI 6,00 % 2023-2030		/ 10,000	49 861	10 000
TPCI.085	TPCI 5,90 % 2023 - 2028		/		10 000
TPCI.086	TPCI 6,00 % 2023 - 2030		/ 10,000	49 885	10 000
TPCI.075	TPCI 5,65% 2022-2029		/		10 700
TPCI.076	TPCI 5,75% 2022-2032		/		10 000
TPCI.077	TPCI (TAUX DE BASE + SPREAD) % 2022-2029		/		10 000
TPCI.078	TPCI 5,65% 2022-2029		/		10 000
TPCI.079	TPCI 5,75% 2023-2030		/		10 750
TPCI.080	TPCI 6% 2023-2030	20	9,700	/ 10,000	20 054
TPCI.069	TPCI 5,75 % 2022-2037		/ 10,000	21	10 000
TPCI.070	TPCI 5,75 % 2022-2037		/		10 000
TPCI.071	TPCI 5,65% 2022-2032		/		10 000

TPCI.072	TPCI 5,65% 2022-2029	/	9,800	250	10 000
TPCI.073	TPCI 5,75% 2022-2032	/			10 500
TPCI.074	TPCI 5,85% 2022-2042	/			9 474
TPCI.063	TPCI 5,90% 2021 -2031	/			8 750
TPCI.064	TPCI 5,80 % 2021 - 2028	/			7 958
TPCI.065	TPCI 5,90 % 2021-2031	/			9 363
TPCI.066	TPCI 5,90% 2021-2031	/			8 750
TPCI.067	TPCI 5,90 % 2021-2036	/			10 200
TPCI.068	TPCI 5,90 % 2022-2037	/	10,000	9	10 000
TPCI.057	TPCI 5,80% 2020-2027	/			5 820
TPCI.058	TPCI 5,80% 2021-2028	/			8 000
TPCI.059	TPCI 5,90% 2021-2031	/			9 056
TPCI.060	TPCI 5,80% 2021-2028	/			10 000
TPCI.061	TPCI 5,90% 2021-2031	/			10 000
TPCI.062	TPCI 5,80 % 2021 -2028	/			8 000
TPCI.051	TPCI 5,80 % 2020-2027	/			6 000
TPCI.052	TPCI 5,90 % 2020 -2030	/			7 500
TPCI.053	TPCI 5,80% 2020-2027	/			6 360
TPCI.054	TPCI 5,90% 2020-2030	/			7 350
TPCI.055	TPCI 5,80% 2020 -2027	/			6 000
TPCI.056	TPCI 5,90% 2020- 2030	/			8 058
TPCI.045	TPCI 5,80% 2020 -2027	/			6 000
TPCI.046	TPCI 5,90% 2020 - 2030	/			7 650
TPCI.047	TPCI 5,80% 2020 - 2027	/			6 150
TPCI.048	TPCI 5,80% 2020- 2027	/			5 940
TPCI.049	TPCI 5,90% 2020- 2030	/			7 564
TPCI.050	TPCI 5,90% 2020-2030	/			7 500
TPCI.039	TPCI 5,75% 2019 - 2026	/			3 906
TPCI.040	TPCI 5,75% 2019-2026	/			4 000
TPCI.041	TPCI 5,80% 2020-2027	/			10 000
TPCI.042	TPCI 5,90% 2020-2030	/	10,000	51	10 000
TPCI.043	TPCI 5,90% 2020 - 2030	/			10 000
TPCI.044	TPCI 5,80% 2020 - 2027	/	10,000	13	9 800
TPCI.033	TPCI 5,75% 2019-2026	/			4 160
TPCI.034	TPCI 6% 2019-2029	/			6 188
TPCI.035	TPCI 5,75% 2019 -2026	/			10 150
TPCI.036	TPCI 5,75% 2019- 2026	/			10 000
TPCI.037	TPCI 5,80% 2019-2026	/			4 000
TPCI.038	TPCI 5,75% 2019-2026	/			4 000
TPCI.027	TPCI 6% 2017-2025	/			10 250
TPCI.028	TPCI 6% 2018 - 2026	/			10 000
TPCI.029	TPCI 6% 2018-2026	/	10,000	7	10 000
TPCI.030	TPCI 5,95% 2018-2025	/			2 000
TPCI.031	TPCI 5,75% 2019 - 2026	/			10 230
TPCI.032	TPCI 2,23% 2019-2026	/			10 000
TPBJ.08	TPBJ 6,20% 2023-2038	/			10 000
TPCI.019	TPCI 5,99% 2015-2025	69	10,000	/	10 000
TPCI.021	TPCI 6% 2016-2028	/			10 000
TPCI.022	TPCI 5,90% 2016 - 2026	/	10,000	1	10 000
TPCI.023	TPCI 5,90% 2016-2026	/			10 000
TPCI.024	TPCI 6,25% 2017-2029	/			9 700
TPBF.09	TPBF 6,50% 2019 - 2027	/	10,999	16	10 999
TPBJ.03	TPBJ 6,50% 2020-2028	/			10 000
TPBJ.04	TPBJ 5,50 % 2022-2037	/			10 000
TPBJ.05	TPBJ 5,85 % 2022-2042	/	9,945	345	9 940

TPBJ.06	TPBJ 5,75% 2022-2037		/			10 150
TPBJ.07	TPBJ 5,70% 2023-2030		/			10 000
TPBF.021	ETAT DU BURKINA 6,50% 2024-2029		/			10 000
TPBF.022	ETAT DU BURKINA 6,80% 2024-2032		/			10 000
TPBF.04	TPBF 6.50% 2017-2027		/			10 400
TPBF.06	TPBF 6.50% 2018-2025		/			9 112
TPBF.07	TPBF 6,50% 2018- 2025		/			9 999
TPBF.08	TPBF 6,50% 2019-2027		/			10 000
TPBF.015	ETAT DU BURKINA 6,30 % 2022-2		/			10 000
TPBF.016	ETAT DU BURKINA 6% 2023-2028		/			10 000
TPBF.017	TPBF 6,30 % 2023-2030		/	10,000	92	9 999
TPBF.018	TPBF 6,50% 2023-2033		/			9 200
TPBF.019	ETAT DU BURKINA 6,30% 2024-2029		/			10 000
TPBF.020	ETAT DU BURKINA 6,55% 2024-2031		/			10 000
EOS.09	ETAT DU SENEGAL 6,00 % 2023-20		/			10 535
TPBF.010	TPBF 6,50% 2020 - 2028		/			5 833
TPBF.011	TPBF 6,50 % 2020-2028		/			5 835
TPBF.012	TPBF 6.50% 2021-2031		/			9 978
TPBF.013	TPBF 6,50 % 2021 - 2031		/			9 950
TPBF.014	TPBF 6,30% 2022-2034		/	9,900	495	9 900
EOS.014	ETAT DU SENEGAL 6,50 % 2023-2033		/			10 000
EOS.015	ETAT DU SENEGAL 6,25 % 2024-2029		/			9 950
EOS.016	ETAT DU SENEGAL 6,45 % 2024-2031		/			10 000
EOS.017	ETAT DU SENEGAL 6,65 % 2024-2034		/			9 800
EOS.07	ETAT SENEGAL 6.30% 2015-2025		/			10 000
EOS.08	ETAT DU SENEGAL 5,95% 2022-2034		/			10 000
EOM.08	ETAT DU MALI 6,20 % 2022-2032		/	9,980	286	9 980
EOM.09	ETAT DU MALI 6,30% 2022-2032		/			10 000
EOS.010	ETAT DU SENEGAL 6,15 % 2023-2030		/			10 000
EOS.011	ETAT DU SENEGAL 6,35 % 2023-2033		/	10,000	16	10 000
EOS.012	ETAT DU SENEGAL 6,15 % 2023-2028		/			9 500
EOS.013	ETAT DU SENEGAL 6,30 % 2023-2030		/			10 000
EOM.016	ETAT DU MALI 6,35 % 2024-2029		/			10 000
EOM.03	ETAT DU MALI 6,50 % 2018-2025		/	1,975	482	1 975
EOM.04	ETAT DU MALI 6,50% 2019-2027		/			6 000
EOM.05	ETAT DU MALI 6,50% 2020-2028		/	8,000	28	8 000
EOM.06	ETAT DU MALI 6,50% 2020-2027		/			6 000
EOM.07	ETAT DU MALI 6.50% 2021-2031		/			9 406
BIDC.04	BIDC-EBID 6.10% 2017-2027		/			3 750
BIDC.05	BIDC-EBID 6,40% 2019-2026		/	10,000	6	10 000
BIDC.06	BIDC-EBID 6,50 % 2021-2028	3	7,000	/		7 525
BIDC.07	BIDC-EBID 5,90% 2022-2029		/			9 000
BIDC.08	BIDC-EBID GSS BOND 6,50% 2024-2031		/	10,000	30	10 000
CRRH.010	CRRH-UEMOA 6,10% 2022-2037		/			10 000
CRRH.02	CRRH-UEMOA 6.10% 2012-2024		/			9 800
CRRH.05	CRRH-UEMOA 5.85% 2015-2025		/			10 000
CRRH.06	CRRH-UEMOA 5.85% 2016-2026		/			10 000
CRRH.07	CRRH-UEMOA 5.95% 2017-2029		/			4 167
CRRH.08	CRRH-UEMOA 5.95% 2018-2030		/			5 000
CRRH.09	CRRH-UEMOA 6.05% 2018-2033		/			6 000

SUKUK ET TITRES ASSIMILES

Symbole	Titre	Quantité résiduelle à l'achat	Cours Achat / Vente	Quantité résiduelle à la vente	Cours de Référence
SUKSN.S2	SUKUK SN 6% 2016-2026		/		10 750
SUKTG.S1	SUKUK TG 6.5% 2016-2026		/		10 000

CALENDRIER DES ASSEMBLEES GENERALES

ANNEE : 2025

Société	Nature	Date	Heure	Lieu
---------	--------	------	-------	------

lundi 13 janvier 2025

Sociétés de gestion	Dépositaire	OPCVM	Categorie	Valeur Liquidative							
				Origine	Précédente		Actuelle		Variation		
					Valeur	Date	Valeur	Date	Date	%	
QUOTIDIENNES											
	AFRICABOURSE SA	FCP AAM EPARGNE CROISSANCE	D	5 000	9 297,53	08/01/2025	ND	ND	19/11/2012	-	-
		FCP AAM OBLIGATIS	OATC	5 000	8 863,08	08/01/2025	ND	ND	12/09/2012	-	-
		FCP AAM EPARGNE ACTION	A	5 000	6 392,94	08/01/2025	ND	ND	16/01/2017	-	-
		FCP AAM SERENITIS	OATC	10 000	11 478,06	08/01/2025	ND	ND	20/12/2023	-	-
AFRICAM SA	SBIF	FCP EXPANSIO	D	5 000	11 402,58	19/12/2024	ND	ND	01/01/2013	-	-
		FCP SECURITAS	OMLT	5 000	8 067,01	19/12/2024	ND	ND	01/01/2013	-	-
		FCP VALORIS	A	5 000	11 150,89	19/12/2024	ND	ND	01/01/2013	-	-
AFRICAIN DE GESTION D'ACTIFS	SGI AGI	FCP CAPITAL PLUS	D	1 000	1 437,38	09/01/2025	1 437,11	10/01/2025	11/03/2019	43,71%	-0,02%
		FCP CONFORT PLUS	OMLT	1 000	1 403,98	09/01/2025	1 404,12	10/01/2025	11/03/19	40,41%	0,010%
ATLANTIC ASSET MANAGEMENT	ATLANTIQUE FINANCE	FCP ATLANTIQUE CROISSANCE	D	5 000	5 822,66	09/01/2025	5 811,40	10/01/2025	30/05/2015	27,23%	-0,19%
		FCP ATLANTIQUE LIQUIDITE	OCT	5 000	6 529,30	09/01/2025	6 530,09	10/01/2025	12/07/2019	30,60%	0,01%
		FCP ATLANTIQUE ACTIONS	A	5 000	9 834,60	09/01/2025	9 897,43	10/01/2025	25/10/2019	97,95%	0,64%
		FCP ATLANTIQUE SERENITE	OMLT	5 000	6 816,87	09/01/2025	6 843,05	10/01/2025	12/07/2019	36,86%	0,38%
		FCP ATLANTIQUE HORIZON	D	5 000	9 252,93	09/01/2025	9 258,40	10/01/2025	25/10/2019	85,17%	0,06%
BNI GESTION	BNI FINANCES	FCP ATLANTIQUE SECURITE	OMLT	5 000	7 260,99	09/01/2025	7 262,29	10/01/2025	30/05/2015	66,25%	0,02%
		FCP CAPITAL CROISSANCE	D	10 000	ND	18/12/2024	ND	ND	19/12/2024	-	-
		OBLIG SECURITE	OMLT	10 000	11 047,00	19/12/2024	ND	ND	06/06/2014	-	-
BOA ASSET MANAGEMENT	BOA CAPITAL SECURITIES	FCP DYNAMIC SAVINGS	A	10 000	ND	18/12/2024	ND	ND	19/12/2024	-	-
		FCP Emergence	D	5 000	7 899,34	06/01/2025	ND	ND	Fev. 2010	-	-
		FCP Tresor Monea	OCT	25 000 000	38 678 589,76	23/10/2023	ND	ND	Dec. 2013	-	-
BRM ASSET MANAGEMENT	BRM	FCP "BRM DYNAMIQUE"	D	10 000	12 923,13	08/09/2014	ND	ND	12/03/2009	-	-
		FCP "BRM OBLIGATAIRE"	D	10 000	12 057,50	17/10/2014	ND	ND	12/03/2009	-	-
CGF GESTION	CGF BOURSE	FCP ACTIONS PHARMACIE	D	1 000	1 094,56	27/12/2024	ND	ND	25/07/14	-	-
		FCP SALAM CI	A	1 000	1 108,63	27/12/2024	ND	ND	01/03/17	-	-
		FCP AL BARAKA 2	D	1 000	1 240,34	27/12/2024	ND	ND	25/01/18	-	-
		FCP ASSUR SENEGAL	D	1000000	1 301 653,04	27/12/2024	ND	ND	06/07/14	-	-
		FCP AVANTAGE AKWABA	D	1 000	1 647,79	27/12/2024	ND	ND	29/03/13	-	-
		FCP PLACEMENT CROISSANCE	A	1 000	1 388,79	27/12/2024	ND	ND	29/03/13	-	-
		FCP POSTEFINANCES HORIZON	D	1 000	2 110,34	27/12/2024	ND	ND	27/06/09	-	-
		FCP PLACEMENT QUIETUDE	OMLT	1 000	1 641,54	27/12/2024	ND	ND	29/03/13	-	-
		FCP LIQUIDITE-OPTIMUM	OMLT	10000	12 711,15	27/12/2024	ND	ND	01/10/17	-	-
		FCP BNDE VALEURS	A	1 000	1 274,68	27/12/2024	ND	ND	02/09/16	-	-
		CORIS ASSET MANAGEMENT	CORIS BOURSE	FCP CORIS ACTIONS	A	5 000	7 642,67	09/01/2025	7 666,20	10/01/2025	11/11/2014
FCP ASSURANCES	OCT			5 000	5 705,22	09/01/2025	5 706,28	10/01/2025	22/11/2019	14,13%	0,02%
FCP CORIS PERFORMANCE	D			5 000	7 975,63	09/01/2025	7 995,81	10/01/2025	11/11/2014	59,92%	0,25%
NSIA AM	UBA CI	NSIA FONDS DIVERSIFIE	D	5 000	6 337,92	30/12/2024	ND	ND	03/12/2018	-	-
		AUORE OPPORTUNITES	A	5 000	7 389,45	30/12/2024	ND	ND	08/03/2019	-	-
		AUORE SECURITE	OMLT	5 000	6 076,04	30/12/2024	ND	ND	03/09/2021	-	-
	NSIA BANQUE CI	NSIA ASSURANCES OPTIMUM	D	1 000 000	1 144 267,38	30/12/2024	ND	ND	30/09/2021	-	-
		AUORE MONETARIS	M	5 000	5 373,51	30/12/2024	ND	ND	24/04/2024	-	-
		TAWFIR HALAL	A	5 000	5 425,63	30/12/2024	ND	ND	17/07/2024	-	-
OAM S.A	SGI TOGO	FCP-1 OPTI PLACEMENT	A	5 000	20 771,12	17/12/2024	ND	ND	01/02/2002	-	-
		FCP-2 OPTI REVENU	OMLT	5 000	9 060,37	17/12/2024	ND	ND	01/02/2002	-	-
		FCP-3 OPTI CAPITAL	D	5 000	21 931,25	17/12/2024	ND	ND	24/01/2003	-	-
SOGESPAR	SOGEBOURSE	FCP SOGEEVENIR	D	500	1 875,00	08/01/2025	ND	ND	01/10/2002	-	-
		FCP SOGEDEFI	D	4 888	4 425,00	08/01/2025	ND	ND	23/12/2014	-	-
		FCP SOGEDYNAMIQUE	A	4 888	4 429,00	08/01/2025	ND	ND	23/12/2014	-	-
		FCP SOGELIQUID	M	10 000 000	10 927 839,00	08/01/2025	ND	ND	16/06/2020	-	-
		FCP SOGEPRIVILLEGE	D	4 888	4 702,00	08/01/2025	ND	ND	23/12/2014	-	-
		FCP SOGESECURITE	OMLT	4 888	5 156,00	08/01/2025	ND	ND	23/12/2014	-	-
SOAGA-SA	SGI-BOA CAPITAL SECURITIES	FCP SOAGA EPARGNE ACTIVE	D	10 000	11 945,07	09/01/2025	11 928,54	10/01/2025	28/10/2016	19,29%	-0,14%
		SICAV Abdou DIOUF	D	10 000 000	14 822 346,78	09/01/2025	14 811 452,52	10/01/2025	01/12/2003	48,11%	-0,07%
		FCP BOAD CAPITAL RETRAITE	OMLT	10 000	13 661,10	09/01/2025	13 662,72	10/01/2025	08/07/2020	36,63%	0,01%
		FCP SOAGA EPARGNE OBLIGATIONS	OMLT	5 000	6 165,00	09/01/2025	6 153,56	10/01/2025	28/04/2021	23,07%	-0,19%
		FCP SOAGA EPARGNE ACTIONS	A	5 000	9 540,05	09/01/2025	9 494,86	10/01/2025	11/03/2020	89,90%	-0,47%
		FCP SOAGA EPARGNE SERENITE	OMLT	10 000	15 909,01	09/01/2025	15 910,78	10/01/2025	28/10/2016	59,11%	0,01%
		FCP ENKO CAPITAL GARANTI	D	10 000	18 188,44	24/12/2024	ND	ND	21/09/2020	-	-
		FCP PATRIMOINE	OMLT	10 000	12 838,87	24/12/2024	ND	ND	18/10/2020	-	-
		FCP ENKO CAPITAL OBLIGATIONS	D	10 000	11 951,39	24/12/2024	ND	ND	16/03/2021	-	-
		FCP SAPHIR DYNAMIQUE	D	5 000	6 625,47	31/12/2024	ND	ND	28/08/2017	-	-
		FCP SAPHIR QUIETUDE	OMLT	5 000	6 521,38	31/12/2024	ND	ND	28/08/2017	-	-
WAFI CAPITAL S.A.	SGI AGI BENIN	SICAV WAFI CAPITAL	D	10 000	8 466,83	19/09/2022	ND	ND	05/06/2020	-	-
SGO MALI FINANCES	SGI MALI SA	FCP NYESIGUI	D	10 000	13 317,80	09/01/2025	ND	ND	01/07/2018	-	-
HEBDOMADAIRES											
BNI GESTION	BNI FINANCES	FCP INITIATIVES SOLIDARITE	D	5 000	5 496,00	06/12/2024	5 512,00	13/12/2024	22/05/2013	10,24%	0,29%
PHOENIX AFRICA ASSET MANAGEMENT	Phoenix Capital Management	FCPE SODEFOR	D	2 500	6 941,00	06/12/2024	6 928,00	13/12/2024	18/12/2009	177,12%	-0,19%
		FCP PAM Actions	A	10 000	16 382,22	26/12/2024	16 386,69	31/12/2024	13/12/2017	63,87%	0,03%
		FCP PAM Diversifié Equilibré	D	10 000	15 722,27	26/12/2024	15 674,60	31/12/2024	13/12/2017	56,75%	-0,30%
		FCP PAM Diversifié Obligation	D	10 000	14 037,04	26/12/2024	14 033,71	31/12/2024	13/12/2017	40,34%	-0,02%
BOA ASSET MANAGEMENT	BOA CAPITAL SECURITIES	FCP Global Investors	D	25 000	37 339,33	27/12/2024	37 540,13	03/01/2025	Dec. 2012	50,16%	0,54%
		FCP Boa Obligations	OMLT	10 000	12 968,86	27/12/2024	12 984,66	03/01/2025	Mars. 2017	29,85%	0,12%
		FCP Boa Sécurité	OMLT	100 000	115 643,65	24/12/2024	115 637,22	31/12/2024	Mai. 2021	15,64%	0,15%
		FCP Boa Actions	A	10 000	16 750,29	27/12/2024	16 880,68	03/01/2025	Juil. 2017	68,81%	0,78%
		FCP Boa Rendement	OMLT	25 000 000	37 332 370,10	27/12/2024	37 366 592,97	03/01/2025	Dec. 2017	49,47%	0,09%
BRIDGE ASSET MANAGEMENT	BRIDGE SECURITIES	FCP BRIDGE EQUILIBRE	D	25 000 000	35 190 974,04	31/12/2024	34 963 993,34	03/01/2025	27/09/2017	39,86%	-0,64%
		FCP BRIDGE DIVERSIFIE CROISSANCE	D	5 000	7 148,08	31/12/2024	7 142,69	03/01/2025	13/03/2018	42,85%	-0,08%
		FCP BRIDGE OBLIGATIONS	OMLT	5 000	6 531,47	31/12/2024	6 492,25	03/01/2025	01/10/2019	29,84%	-0,60%
ENKO CAPITAL WEST AFRICA	EDC Investment Corporation	FCP ENKO CAPITAL LIQUIDITE	OMLT	10 000	9 950,66	23/12/2024	9 950,66	24/12/2024	18/04/2024	-0,49%	0,00%
NSIA AM	UBA CI	EVLUTIS	D	5 000	5 080,03	20/12/2024	5 065,14	27/12/2024	16/12/2019	1,30%	-0,29%
BAOBAB ASSET MANAGEMENT	FGI	FCP BAM TRESOR	OCT	10 000	10 778,36	02/01/2025	10 787,98	09/01/2025	21/12/2023	7,88%	0,09%
		FCP BAM WURUS	A	10 000	11 273,37	03/01/2025	11 190,60	10/01/2025	12/04/2024	11,91%	-0,73%
BRM ASSET MANAGEMENT	IMPAXIS	FCP "SDE"	D	1 000	2 083,36	05/09/2014	ND	ND	14/03/2011	-	-
CGF GESTION	CGF BOURSE	FCPCR SONATEL	D	1 000	9 580,37	20/12/2024	9 606,84	27/12/2024	19/02/2004	860,68%	0,28%
		IMPAXIS SECURITIES	D	1 000	2 097,29	19/12/2024	2 100,85	26/12/2024	16/02/2014	110,08%	0,17%
		FCPE SINI GNESEGUI	D	1 000	1 785,12	18/12/2024	1 786,77	25/12/2024	25/02/2014	78,68%	0,09%
		FCP EXPAT	OMLT	1 000	1 166,05	19/12/2024	1 165,91	26/12/2024	20/03/2019	16,59%	-0,01%
		FCP CAPITAL RETRAITE	D	1 000	1 178,48	18/12/2024	1 178,91	25/12/2024	20/03/2019	17,89%	0,04%
		FCP RENTE PERPETUELLE	D	1 000	1 126,06	18/12/2024	1 126,82	25/12/2024	20/03/2019	12,68%	0,07%
		FCP WALO	A	1 000	1 215,85	17/12/2024	1 217,49	24/12/2024	26/03/2019	21,75%	0,13%
		FCP DJOLOF	OMLT	1 000	1 256,05	17/12/2024	1 257,09	24/12/2024	26/03/2019	25,71%	0,08%
		FCP IMPACT DIASPORA	D	1 000	1 214,09	17/12/2024	1 214,53	24/12/2024	19/03/2019	21,45%	0,04%
		FCP IFC-BOAD	OMLT	100 000	140 432,23	23/12/2024	140 541,75	30/12/2024	01/01/2018	40,54%	0,08%
		FCPE DP WORLD DAKAR	D	1 000	1 341,28	17/12/2024	1 346,64	24/12/2024	04/10/2016	34,6	