



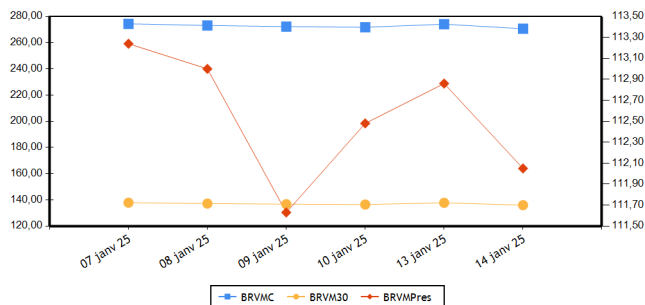


BRVM COMPOSITE	270,66
Variation Jour	-1,26 % 
Variation annuelle	-1,94 % 

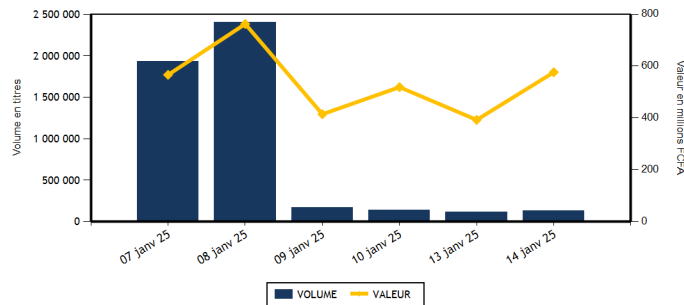
BRVM 30	135,99
Variation Jour	-1,31 % 
Variation annuelle	-1,98 % 

BRVM PRESTIGE	112,05
Variation Jour	-0,72 % 
Variation annuelle	-2,43 % 

Evolution des indices



Volumes et valeurs transigés



Actions	Niveau	Evol. Jour
Capitalisation boursière (FCFA)(Actions & Droits)	9 882 976 685 607	-1,26 %
Volume échangé (Actions & Droits)	120 205	4,98 %
Valeur transigée (FCFA) (Actions & Droits)	485 979 639	23,77 %
Nombre de titres transigés	45	2,27 %
Nombre de titres en hausse	8	-27,27 %
Nombre de titres en baisse	24	14,29 %
Nombre de titres inchangés	13	8,33 %

Obligations	Niveau	Evol. Jour
Capitalisation boursière (FCFA)	10 594 448 280 009	0,00 %
Volume échangé	9 100	454 900,00 %
Valeur transigée (FCFA)	90 545 000	452 625,00 %
Nombre de titres transigés	1	0,00 %
Nombre de titres en hausse	0	
Nombre de titres en baisse	0	
Nombre de titres inchangés	1	0,00 %

PLUS FORTES HAUSSES

Titres	Cours	Evol. Jour	Evol. annuelle
BANK OF AFRICA NG (BOAN)	2 475	3,13 %	-3,88 %
TOTALENERGIES MARKETING CI (TTLC)	2 500	2,67 %	0,00 %
UNIWAX CI (UNXC)	400	2,56 %	-2,44 %
SOCIETE GENERALE COTE D'IVOIRE (SGBC)	20 000	2,04 %	-4,76 %
SICABLE CI (CABC)	1 035	0,49 %	-0,48 %

PLUS FORTES BAISES

Titres	Cours	Evol. Jour	Evol. annuelle
BERNABE CI (BNBC)	955	-7,28 %	-10,33 %
SETAO CI (STAC)	410	-6,82 %	-8,89 %
BANK OF AFRICA BN (BOAB)	3 230	-5,00 %	-12,35 %
SAFCA CI (SAFC)	790	-4,82 %	9,72 %
PALM CI (PALC)	4 800	-3,81 %	-4,00 %

INDICES PAR COMPARTIMENT

Base = 100 au 02 janvier 2023	Nombre de sociétés	Valeur	Evol. Jour	Evol. annuelle	Volume	Valeur	PER moyen
BRVM-PRESTIGE	10	112,05	-0,72 %	-2,43 %	41 868	268 487 240	10,12
BRVM-PRINCIPAL	37	135,33	-0,70 %	-2,01 %	78 337	217 492 399	10,77

INDICES SECTORIELS ANCIENS

Base = 100 au 14 juin 1999	Nombre de sociétés	Valeur	Evol. Jour	Evol. annuelle	Volume	Valeur	PER moyen
BRVM - INDUSTRIE	11	119,52	-0,01 %	1,84 %	18 335	115 576 900	18,00
BRVM - SERVICES PUBLICS	5	752,60	-2,05 %	-1,49 %	12 282	82 070 765	11,94
BRVM - FINANCES	15	98,15	-0,32 %	-3,54 %	45 618	128 691 409	6,15
BRVM - TRANSPORT	2	316,64	-0,75 %	-3,63 %	2 012	2 584 675	3,98
BRVM - AGRICULTURE	5	187,23	-1,94 %	-4,99 %	33 660	140 543 025	13,85
BRVM - DISTRIBUTION	7	332,11	0,41 %	-0,95 %	6 514	10 797 560	19,19
BRVM - AUTRES SECTEURS	2	660,83	-0,39 %	1,75 %	1 784	5 715 305	23,43

INDICES SECTORIELS NOUVEAUX

Base = 100 au 02 janvier 2025	Nombre de sociétés	Valeur	Evol. Jour	Evol. annuelle	Volume	Valeur	PER moyen
BRVM - TELECOMMUNICATIONS	3	98,48	-2,12 %	-1,52 %	8 892	73 039 250	11,99
BRVM - CONSOMMATION DISCRETIONNAIRE	7	98,88	-0,42 %	-1,12 %	4 158	8 504 975	21,95
BRVM - SERVICES FINANCIERS	15	96,46	-0,33 %	-3,54 %	45 618	128 691 409	6,15
BRVM - CONSOMMATION DE BASE	9	100,40	-0,62 %	0,40 %	46 781	239 994 245	18,41
BRVM - INDUSTRIELS	7	97,10	-0,70 %	-2,90 %	6 638	9 554 875	6,50
BRVM - ENERGIE	4	99,01	0,79 %	-0,99 %	4 728	17 163 370	15,08
BRVM - SERVICES PUBLICS	2	99,37	-0,02 %	-0,63 %	3 390	9 031 515	10,57

Indicateurs	BRVM COMPOSITE
PER moyen du marché	11,09
Taux de rendement moyen du marché	9,34
Taux de rentabilité moyen du marché	9,76
Nombre de sociétés cotées	47
Nombre de lignes obligataires	157
Volume moyen annuel par séance	611 509,00
Valeur moyenne annuelle par séance	607 234 362,83

Indicateurs	BRVM COMPOSITE
Ratio moyen de liquidité	2,60
Ratio moyen de satisfaction	8,54
Ratio moyen de tendance	328,38
Ratio moyen de couverture	30,45
Taux de rotation moyen du marché	0,01
Prime de risque du marché	3,27
Nombre de SGI participantes	32

Définitions

Volume moyen annuel par séance = Volume annuel échangé / nombre de séances	Taux moyen de rotation = moyenne des taux de rotation des actions cotées (volume transigé/capital flottant)
Valeur moyenne annuelle par séance = Valeur annuelle échangée / nombre de séances	PER moyen du marché = moyenne des PER des actions cotées ayant un PER positif
Ratio moyen de liquidité = Moyenne des ratios de liquidité (Titres échangés / Volume des ordres de vente)	Taux de rendement moyen = moyenne des taux de rendement des actions cotées ayant distribué un dividende
Ratio moyen de satisfaction = Moyenne des ratios de satisfaction (Titres échangés / Volume des ordres d'achat)	Taux de rentabilité moyen = moyenne des taux de rentabilité des actions cotées
Ratio moyen de tendance = Moyenne des ratios de tendance (Volume des ordres d'achat / Volume des ordres de vente)	Prime de risque du marché = (1 / le PER moyen du marché) - le taux de référence actuel des emprunts d'Etat
Ratio moyen de couverture = Moyenne des ratios de couverture (Volume des ordres de vente / Volume des ordres d'achat)	

BOURSE REGIONALE DES VALEURS MOBILIERES

Siège Social : Abidjan - Côte d'Ivoire, 18 av. Joseph Anoma
Adresse : 01 BP 3802 Abidjan 01
Tel : +225 20 31 55 50 / +225 20 32 66 85
Fax : +225 20 32 66 84
E-mail : brvm@brvm.org Site web : www.brvm.org

PAYS DE L'UEMOA



MARCHE DES ACTIONS

Code Sect. Act. (*)	Symbole	Titre	Cours Précédent	Cours du jour		Variation jour	Séance de cotation		Cours Référence	Variation de l'année précédente	Dernier dividende payé		Rdt. Net	PER
				Ouv.	Clôt.		Volume	Valeur			Montant net	Date		
COMPARTIMENT PRESTIGE			112,05	points	↓	-0,72 %								
CB	NTLC	NESTLE CI	7 895	7 895	7 900	0,06 %	4 436	35 030 285	7 900	-0,75 %	675,00	20-août-24	8,54 %	10,53
CB	PALC	PALM CI	4 990	4 990	4 800	-3,81 %	18 796	92 231 465	4 800	-4,00 %	563,31	26-juil.-24	11,74 %	3,83
ENE	TTLT	TOTALENERGIES MARKETING CI	2 435	2 500	2 500	2,67 %	2 808	7 018 885	2 500	0,00 %	199,54	12-sept.-24	7,98 %	18,07
ENE	TTLS	TOTALENERGIES MARKETING SN	2 400	2 400	2 390	-0,42 %	70	167 700	2 390	3,91 %	207,58	28-juin-24	8,69 %	19,56
FIN	ECOC	COBANK COTE D'IVOIRE	8 400	8 325	8 300	-1,19 %	661	5 504 870	8 300	-5,63 %	594,00	30-mai-24	7,16 %	9,51
FIN	NSBC	NSIA BANQUE COTE D'IVOIRE	7 350	7 300	7 295	-0,75 %	5 382	39 290 265	7 295	2,89 %	454,83	8-juil.-24	6,23 %	5,18
FIN	SGBC	SOCIETE GENERALE COTE D'IVOIRE	19 600	19 750	20 000	2,04 %	823	16 204 520	20 000	-4,76 %	1 553,85	25-juin-24	7,77 %	6,40
TEL	ONTBF	ONATEL BF	2 245	2 220	2 205	-1,78 %	6 127	13 499 960	2 205	-3,92 %	266,45	31-juil.-24	12,08 %	7,45
TEL	ORAC	ORANGE COTE D'IVOIRE	17 800	17 790	17 150	-3,65 %	1 008	17 597 040	17 150	-2,00 %	780,00	3-juin-24	4,55 %	16,68
TEL	SNTS	SONATEL SN	23 900	23 900	23 800	-0,42 %	1 757	41 942 250	23 800	-0,83 %	1 575,00	17-mai-24	6,62 %	7,17
TOTAL							41 868	268 487 240						

COMPARTIMENT PRINCIPAL			135,33	points	↓	-0,70 %								
CB	LNBB	LOTIERIE NATIONALE DU BENIN	4 845	4 715	4 845	0,00 %	1 135	5 445 500	4 845	2,43 %				24,76
CB	SCRC	SUCRIVOIRE	695	695	680	-2,16 %	4 214	2 879 100	680	-12,26 %	40,50	20-août-21	5,96 %	
CB	SICC	SICOR CI	4 275	4 270	4 270	-0,12 %	5	21 350	4 270	6,75 %	1 919,00	25-sept.-00		133,12
CB	SLBC	SOLIBRA CI	13 950	13 950	13 950	0,00 %	87	1 212 500	13 950	7,72 %	270,00	14-août-24	1,94 %	15,23
CB	SOGC	SOGB CI	4 415	4 420	4 410	-0,11 %	7 038	31 035 135	4 410	-4,34 %	207,00	6-août-24	4,69 %	18,08
CB	SPHC	SAPH CI	4 000	3 985	3 910	-2,25 %	3 607	14 375 975	3 910	-5,56 %	64,80	12-août-24	1,66 %	16,04
CB	STBC	SITAB CI	7 490	7 490	7 490	0,00 %	8 597	63 201 960	7 490	2,60 %	675,00	29-juil.-24	9,01 %	10,79
CD	ABJC	SERVAIR ABIDJAN CI	1 855	1 755	1 855	0,00 %	223	407 710	1 855	-2,37 %	206,20	30-sept.-24	11,12 %	15,16
CD	BNBC	BERNABE CI	1 030	1 030	955	-7,28 %	794	778 290	955	-10,33 %	150,00	24-juil.-23	15,71 %	175,72
CD	CFAC	CFAO MOTORS CI	600	600	595	-0,83 %	1 410	845 890	595	-0,83 %	15,87	30-août-24	2,67 %	16,86
CD	NEIC	NEI-CEDA CI	710	670	710	0,00 %	13	9 190	710	-5,33 %	81,78	25-juin-24	11,52 %	7,77
CD	PRSC	TRACTAFRIC MOTORS CI	1 950	1 955	1 955	0,26 %	505	987 275	1 955	-11,14 %	182,70	24-sept.-24	9,35 %	9,60
CD	UNLC	UNILEVER CI	6 475	6 475	6 475	0,00 %	1	6 475	6 475	0,00 %	1 233,00	9-juil.-12		92,86
CD	UNXC	UNIWAX CI	390	395	400	2,56 %	78	31 120	400	-2,44 %	60,75	29-juil.-22	15,19 %	
ENE	SHEC	VIVO ENERGY CI	850	850	840	-1,18 %	704	591 810	840	-4,55 %	57,00	27-sept.-24	6,79 %	13,19
ENE	SMBC	SMB CI	8 150	8 600	8 100	-0,61 %	1 146	9 384 975	8 100	-5,87 %	1 080,00	30-sept.-24	13,33 %	3,66
FIN	BICC	BICI CI	14 220	14 220	14 000	-1,55 %	222	3 122 715	14 000	0,00 %	540,90	27-juin-24	3,86 %	13,98
FIN	BOAB	BANK OF AFRICA BN	3 400	3 145	3 230	-5,00 %	5 804	18 455 650	3 230	-12,35 %	706,00	27-mai-24	21,86 %	6,09
FIN	BOABF	BANK OF AFRICA BF	3 035	3 035	3 035	0,00 %	1 860	5 548 125	3 035	0,00 %	704,00	6-mai-24	23,20 %	4,59
FIN	BOAC	BANK OF AFRICA CI	4 960	4 960	4 850	-2,22 %	1 469	7 284 675	4 850	-2,90 %	684,00	29-avr.-24	14,10 %	3,72
FIN	BOAM	BANK OF AFRICA ML	1 820	1 815	1 820	0,00 %	5 541	10 004 255	1 820	-3,70 %	144,00	21-mai-24	7,91 %	8,65
FIN	BOAN	BANK OF AFRICA NG	2 400	2 485	2 475	3,13 %	287	704 235	2 475	-3,88 %	609,15	31-mai-24	24,61 %	5,11
FIN	BOAS	BANK OF AFRICA SENEGAL	2 925	2 905	2 900	-0,85 %	1 323	3 894 495	2 900	-7,94 %	300,00	27-juin-24	10,34 %	6,13
FIN	CBIBF	CORIS BANK INTERNATIONAL	9 800	9 515	9 800	0,00 %	184	1 802 440	9 800	-0,86 %	790,00	5-juil.-24	8,06 %	4,88
FIN	ETIT	COBANK TRANS. INCORP. TG	16	16	16	0,00 %	16 674	266 409	16	0,00 %	0,60	8-juin-23	3,78 %	1,20
FIN	ORGT	ORAGROUP TOGO	1 700	1 700	1 700	0,00 %	30	51 000	1 700	-11,46 %	59,52	17-juil.-20	3,50 %	
FIN	SAFC	SAFCA CI	830	790	790	-4,82 %	808	637 490	790	9,72 %	23,04	29-juil.-11		
FIN	SIBC	SOCIETE IVOIRIENNE DE BANQUE	3 540	3 525	3 480	-1,69 %	4 550	15 920 265	3 480	-2,11 %	495,00	31-juil.-24	14,22 %	4,00

IND	CABC	SICABLE CI	1 030	1 000	1 035	0,49 %	323	333 810	1 035	-0,48 %	79,58	31-mai-24	7,69 %	4,29
IND	FTSC	FILTISAC CI	1 805	1 800	1 805	0,00 %	3 523	6 302 285	1 805	-2,43 %	143,10	30-sept.-24	7,93 %	8,28
IND	SDSC	AFRICA GLOBAL LOGISTICS CI	1 300	1 290	1 290	-0,77 %	2 012	2 584 675	1 290	-3,73 %	92,00	12-déc.-24	7,13 %	4,10
IND	SEMC	EVIOSYS PACKAGING SIEM CI	700	SP	SP	0,00 %			700	0,00 %	14,00	28-déc.-21	2,00 %	17,42
IND	SIVC	AIR LIQUIDE CI	500	500	500	0,00 %	131	64 300	500	0,00 %	63,00	29-sept.-17		4,88
IND	STAC	SETAO CI	440	430	410	-6,82 %	649	269 805	410	-8,89 %	66,15	18-juil.-22	16,13 %	
IND	SVOC	MOVIS CI	2 395	SP	SP	0,00 %			2 395	0,00 %	270,00	5-juil.-99		
SPU	CIEC	CIE CI	2 185	2 190	2 190	0,23 %	2 918	6 386 490	2 190	-0,23 %	171,00	30-juil.-24	7,81 %	11,53
SPU	SDCC	SODE CI	5 630	5 640	5 595	-0,62 %	472	2 645 025	5 595	-1,58 %	481,50	25-sept.-24	8,61 %	8,22
TOTAL							78 337	217 492 399						

TOTAL
TOTAL - Marché des actions

120 205 485 979 639

Secteurs d'activités (*) :

 15 : BRVM - TELECOMMUNICATIONS
 45 : BRVM - CONSOMMATION DE BASE

 30 : BRVM - SERVICES FINANCIERS
 50 : BRVM - INDUSTRIELS

 40 : BRVM - CONSOMMATION DISCRETIONNAIRE
 60 : BRVM - ENERGIE

65 : BRVM - SERVICES PUBLICS

MARCHE DES DROITS

Symbole	Titre	Cours Précédent	Cours du jour		Variation jour	Séance de cotation		Cours Référence	Variation depuis l'origine	Parité	Periode de négociation	
			Ouv.	Clôt.		Volume	Valeur				Début	fin

TOTAL
TOTAL - Marché des droits
Légende:

(d) Ex-dividende (V) Variation par rapport au cours de référence

Cours du jour: Ouv.: Ouverture Clôt.: Clôture Moy.: Moyen

Mentions : NC: Non Cote Ex-c: Ex-coupon Ex-d: Ex-droit SP: Suspendu Val-T: Valeur Théorique

PER = Cours / BNPA selon les données disponibles Rdt. Net: Rendement net (DNPA / Cours)

Comp.: 1 - Premier Compartiment 2 - Second Compartiment 3 - Compartiment de croissance

Ratio de liquidité = Titres échangés / Volume des ordres de vente

: Progression de l'indice sectoriel : Stabilité de l'indice sectoriel : Recul de l'indice sectoriel

MARCHE DES OBLIGATIONS

Symbole	Titre	Valeur nominale	Cours Précédent	Cours du jour	Cours Référence	Séance de cotation Volume Valeur	Coupon couru	Période	Coupon d'intérêt Montant net	Eché.	Type Amort
OBLIGATIONS D'ETAT											
EOM.O10	ETAT DU MALI 6,20 % 2022-2029	10 000	9 790	NC	9 790		30,33	A	307,50	9-déc.-25	ACD
EOM.O11	ETAT DU MALI 6,40 % 2023-2030	10 000	10 000	NC	10 000		494,47	A	640,00	7-avr.-25	ACD
EOM.O12	ETAT DU MALI 6,50 % 2023-2030	10 000	9 999	NC	9 999		302,74	A	650,00	28-juil.-25	ACD
EOM.O13	ETAT DU MALI 6,50 % 2024-2034	10 000	9 999	NC	9 999		505,75	A	650,00	5-avr.-25	ACD
EOM.O14	ETAT DU MALI 3,00 % 2024-2031	10 000	10 000	NC	10 000		136,44	A	300,00	1-août-25	ACD
EOM.O15	ETAT DU MALI 6,55 % 2024-2031	10 000	10 000	NC	10 000		147,15	A	655,00	24-oct.-25	ACD
EOM.O16	ETAT DU MALI 6,35 % 2024-2029	10 000	10 000	NC	10 000		142,66	A	635,00	24-oct.-25	ACD
EOM.O3	ETAT DU MALI 6,50 % 2018-2025	2 000	1 975	NC	1 975		35,36	A	130,00	6-oct.-25	AC
EOM.O4	ETAT DU MALI 6,50% 2019-2027	6 000	6 000	NC	6 000		198,74	A	390,00	12-juil.-25	AC
EOM.O5	ETAT DU MALI 6,50% 2020-2028	8 000	8 000	NC	8 000		417,42	A	520,00	27-mars-25	ACD
EOM.O6	ETAT DU MALI 6,50% 2020-2027	6 000	6 000	NC	6 000		46,07	A	390,00	1-déc.-25	AC
EOM.O7	ETAT DU MALI 6.50% 2021-2031	8 750	9 406	NC	9 406.25		425,39	A	568,75	16-avr.-25	AC
EOM.O8	ETAT DU MALI 6,20 % 2022-2032	10 000	9 980	NC	9 980		219,12	A	620,00	7-sept.-25	ACD
EOM.O9	ETAT DU MALI 6,30% 2022-2032	10 000	10 000	NC	10 000		62,14	A	630,00	9-déc.-25	ACD
EOS.O10	ETAT DU SENEGAL 6,15 % 2023-2030	10 000	10 000	NC	10 000		181,78	S	307,50	29-mars-25	ACD
EOS.O11	ETAT DU SENEGAL 6,35 % 2023-2033	10 000	10 000	NC	10 000		187,69	S	317,50	29-mars-25	ACD
EOS.O12	ETAT DU SENEGAL 6,15 % 2023-2028	10 000	9 500	NC	9 500		255,69	S	307,50	14-févr.-25	ACD
EOS.O13	ETAT DU SENEGAL 6,30 % 2023-2030	10 000	10 000	NC	10 000		261,93	S	315,00	14-févr.-25	ACD
EOS.O14	ETAT DU SENEGAL 6,50 % 2023-2033	10 000	10 000	NC	10 000		270,24	S	325,00	14-févr.-25	ACD
EOS.O15	ETAT DU SENEGAL 6,25 % 2024-2029	10 000	9 950	9 950	9 950	9 100 90 545 000	268,34	S	312,50	9-févr.-25	ACD
EOS.O16	ETAT DU SENEGAL 6,45 % 2024-2031	10 000	10 000	NC	10 000		276,93	S	322,50	9-févr.-25	ACD
EOS.O17	ETAT DU SENEGAL 6,65 % 2024-2034	10 000	9 800	NC	9 800		285,52	S	332,50	9-févr.-25	ACD
EOS.O7	ETAT SENEGAL 6.30% 2015-2025	10 000	10 000	NC	10 000		86,30	S	312,41	25-mai-25	ACD
EOS.O8	ETAT DU SENEGAL 5,95% 2022-2034	10 000	10 000	NC	10 000		27,18	A	620,00	29-déc.-25	ACD
EOS.O9	ETAT DU SENEGAL 6,00 % 2023-20	10 000	10 535	NC	10 535		177,35	S	300,00	29-mars-25	ACD
TPBF.O10	TPBF 6,50% 2020 - 2028	5 833	5 833	NC	5 833.35		121,50	S	189,58	20-mars-25	ACD
TPBF.O11	TPBF 6,50 % 2020-2028	5 835	5 835	NC	5 835		5,24	S	189,64	9-juil.-25	ACD
TPBF.O12	TPBF 6.50% 2021-2031	10 000	9 978	NC	9 978		199,31	S	325,00	25-mars-25	ACD
TPBF.O13	TPBF 6,50 % 2021 - 2031	10 000	9 950	NC	9 950		14,36	S	325,00	6-juil.-25	ACD
TPBF.O14	TPBF 6,30% 2022-2034	10 000	9 900	NC	9 900		234,94	S	315,00	1-mars-25	ACD
TPBF.O15	ETAT DU BURKINA 6,30 % 2022-2	10 000	10 000	NC	10 000		104,42	S	315,00	15-mai-25	ACD
TPBF.O16	ETAT DU BURKINA 6% 2023-2028	10 000	10 000	NC	10 000		6,63	S	300,00	10-juil.-25	ACD
TPBF.O17	TPBF 6,30 % 2023-2030	10 000	9 999	NC	9 999		162,69	S	315,00	12-avr.-25	ACD
TPBF.O18	TPBF 6,50% 2023-2033	10 000	9 200	NC	9 200		167,86	S	325,00	12-avr.-25	ACD
TPBF.O19	ETAT DU BURKINA 6,30% 2024-2029	10 000	10 000	NC	10 000		120,08	S	315,00	6-mai-25	ACD
TPBF.O20	ETAT DU BURKINA 6,55% 2024-2031	10 000	10 000	NC	10 000		124,85	S	327,50	6-mai-25	ACD
TPBF.O21	ETAT DU BURKINA 6,50% 2024-2029	10 000	10 000	NC	10 000		168,78	S	650,00	28-mai-25	ACD
TPBF.O22	ETAT DU BURKINA 6,80% 2024-2032	10 000	10 000	NC	10 000		176,57	S	680,00	28-mai-25	ACD
TPBF.O4	TPBF 6.50% 2017-2027	10 000	10 400	NC	10 400		297,40	S	327,67	31-janv.-25	ACD
TPBF.O6	TPBF 6.50% 2018-2025	10 000	9 112	NC	9 112		71,23	S	324,11	5-juin-25	ACD
TPBF.O7	TPBF 6,50% 2018- 2025	10 000	9 999	NC	9 999		107,73	S	325,00	15-mai-25	AC
TPBF.O8	TPBF 6,50% 2019-2027	10 000	10 000	NC	10 000		122,88	S	322,33	6-mai-25	ACD
TPBF.O9	TPBF 6,50% 2019 - 2027	10 000	10 999	NC	10 999		175,00	S	325,00	8-avr.-25	ACD
TPBJ.O3	TPBJ 6,50% 2020-2028	10 000	10 000	NC	10 000		252,88	A	650,00	25-août-25	AC
TPBJ.O4	TPBJ 5,50 % 2022-2037	10 000	10 000	NC	10 000		480,68	A	550,00	1-mars-25	AC
TPBJ.O5	TPBJ 5,85 % 2022-2042	10 000	9 940	NC	9 940		511,27	A	585,00	1-mars-25	ACD
TPBJ.O6	TPBJ 5,75% 2022-2037	10 000	10 150	NC	10 150		267,81	A	575,00	28-juil.-25	ACD
TPBJ.O7	TPBJ 5,70% 2023-2030	10 000	10 000	NC	10 000		479,42	A	570,00	13-mars-25	AC
TPBJ.O8	TPBJ 6,20% 2023-2038	10 000	10 000	NC	10 000		521,48	A	620,00	13-mars-25	AC
TPCI.O19	TPCI 5.99% 2015-2025	10 000	10 000	NC	10 000		402,07	A	599,00	14-mai-25	ACD
TPCI.O21	TPCI 6% 2016-2028	10 000	10 000	NC	10 000		461,92	A	600,00	8-avr.-25	ACD
TPCI.O22	TPCI 5.90% 2016 - 2026	10 000	10 000	NC	10 000		344,30	A	590,00	15-juin-25	ACD
TPCI.O23	TPCI 5.90% 2016-2026	10 000	10 000	NC	10 000		93,75	A	590,00	17-nov.-25	ACD
TPCI.O24	TPCI 6.25% 2017-2029	10 000	9 700	NC	9 700		182,01	S	312,50	31-mars-25	ACD
TPCI.O27	TPCI 6% 2017-2025	10 000	10 250	NC	10 250		26,37	S	300,00	29-juin-25	ACD
TPCI.O28	TPCI 6% 2018 - 2026	10 000	10 000	NC	10 000		271,23	A	600,00	2-août-25	ACD
TPCI.O29	TPCI 6% 2018-2026	10 000	10 000	NC	10 000		143,01	A	600,00	19-oct.-25	ACD

TPCI.030	TPCI 5,95% 2018-2025	2 000	2 000	NC	2 000	10,43	S	59,34	13-juin-25	ACD
TPCI.031	TPCI 5,75% 2019 - 2026	10 000	10 230	NC	10 230	327,67	A	575,00	20-juin-25	ACD
TPCI.032	TPCI 2,23% 2019-2026	10 000		NC		127,08	A	223,00	20-juin-25	ACD
TPCI.033	TPCI 5,75% 2019-2026	4 000	4 160	NC	4 160	189,04	A	230,00	20-mars-25	ACD
TPCI.034	TPCI 6% 2019-2029	6 250	6 188	NC	6 187.50	308,22	A	375,00	20-mars-25	ACD
TPCI.035	TPCI 5,75% 2019 -2026	10 000	10 150	NC	10 150	294,59	A	575,00	11-juil.-25	ACD
TPCI.036	TPCI 5,75% 2019- 2026	10 000	10 000	NC	10 000	230,00	A	575,00	21-août-25	ACD
TPCI.037	TPCI 5,80% 2019-2026	4 000	4 000	NC	4 000	26,06	A	232,00	4-déc.-25	ACD
TPCI.038	TPCI 5,75% 2019-2026	4 000	4 000	NC	4 000	25,84	A	230,00	4-déc.-25	ACD
TPCI.039	TPCI 5,75% 2019 - 2026	4 000	3 906	NC	3 906	56,08	A	230,00	17-oct.-25	ACD
TPCI.040	TPCI 5,75% 2019-2026	4 000	4 000	NC	4 000	2,52	A	230,00	10-janv.-26	ACD
TPCI.041	TPCI 5,80% 2020-2027	10 000	10 000	NC	10 000	508,69	A	580,00	28-févr.-25	ACD
TPCI.042	TPCI 5,90% 2020-2030	10 000	10 000	NC	10 000	517,26	A	590,00	28-févr.-25	ACD
TPCI.043	TPCI 5,90% 2020 - 2030	10 000	10 000	NC	10 000	429,97	A	590,00	23-avr.-25	ACD
TPCI.044	TPCI 5,80% 2020 - 2027	10 000	9 800	NC	9 800	422,68	A	580,00	23-avr.-25	ACD
TPCI.045	TPCI 5,80% 2020 -2027	6 000	6 000	NC	6 000	202,13	A	348,00	16-juin-25	ACD
TPCI.046	TPCI 5,90% 2020 - 2030	7 500	7 650	NC	7 650	257,01	A	442,50	16-juin-25	ACD
TPCI.047	TPCI 5,80% 2020 - 2027	6 000	6 150	NC	6 150	254,40	A	438,00	16-juin-25	ACD
TPCI.048	TPCI 5,80% 2020- 2027	6 000	5 940	NC	5 940	161,13	A	348,00	29-juil.-25	ACD
TPCI.049	TPCI 5,90% 2020- 2030	7 500	7 564	NC	7 563.75	204,88	A	442,50	29-juil.-25	ACD
TPCI.050	TPCI 5,90% 2020-2030	7 500	7 500	NC	7 500	168,51	A	442,50	28-août-25	ACD
TPCI.051	TPCI 5,80 % 2020-2027	6 000	6 000	NC	6 000	99,16	A	348,00	2-oct.-25	ACD
TPCI.052	TPCI 5,90 % 2020 -2030	7 500	7 500	NC	7 500	126,08	A	442,50	2-oct.-25	ACD
TPCI.053	TPCI 5,80% 2020-2027	6 000	6 360	NC	6 360	74,37	A	348,00	28-oct.-25	ACD
TPCI.054	TPCI 5,90% 2020-2030	7 500	7 350	NC	7 350	94,56	A	442,50	28-oct.-25	ACD
TPCI.055	TPCI 5,80% 2020 -2027	6 000	6 000	NC	6 000	20,02	A	348,00	24-déc.-25	ACD
TPCI.056	TPCI 5,90% 2020- 2030	7 500	8 058	NC	8 058	25,46	A	442,50	24-déc.-25	ACD
TPCI.057	TPCI 5,80% 2020-2027	6 000	5 820	NC	5 820	52,44	A	348,00	20-nov.-25	ACD
TPCI.058	TPCI 5,80% 2021-2028	8 000	8 000	NC	8 000	395,35	A	464,00	9-mars-25	ACD
TPCI.059	TPCI 5,90% 2021-2031	8 750	9 056	NC	9 056.25	439,87	A	516,25	9-mars-25	ACD
TPCI.060	TPCI 5,80% 2021-2028	10 000	10 000	NC	10 000	390,90	A	580,00	13-mai-25	ACD
TPCI.061	TPCI 5,90% 2021-2031	10 000	10 000	NC	10 000	397,64	A	590,00	13-mai-25	ACD
TPCI.062	TPCI 5,80 % 2021 -2028	8 000	8 000	NC	8 000	251,70	A	464,00	30-juin-25	ACD
TPCI.063	TPCI 5,90% 2021 -2031	8 750	8 750	NC	8 750	280,05	A	516,25	30-juin-25	ACD
TPCI.064	TPCI 5,80 % 2021 - 2028	8 000	7 958	NC	7 958.40	191,96	A	464,00	16-août-25	ACD
TPCI.065	TPCI 5,90 % 2021-2031	8 750	9 363	NC	9 362.50	149,92	A	516,25	30-sept.-25	ACD
TPCI.066	TPCI 5,90% 2021-2031	8 750	8 750	NC	8 750	99,01	A	516,25	5-nov.-25	ACD
TPCI.067	TPCI 5,90 % 2021-2036	10 000	10 200	NC	10 200	46,88	A	590,00	16-déc.-25	ACD
TPCI.068	TPCI 5,90 % 2022-2037	10 000	10 000	NC	10 000	560,98	A	590,00	1-févr.-25	ACD
TPCI.069	TPCI 5,75 % 2022-2037	10 000	10 000	NC	10 000	469,45	A	575,00	22-mars-25	ACD
TPCI.070	TPCI 5,75 % 2022-2037	10 000	10 000	NC	10 000	409,59	A	575,00	29-avr.-25	ACD
TPCI.071	TPCI 5,65% 2022-2032	10 000	10 000	NC	10 000	329,71	A	565,00	15-juin-25	ACD
TPCI.072	TPCI 5,65% 2022-2029	10 000	10 000	NC	10 000	261,60	A	565,00	29-juil.-25	ACD
TPCI.073	TPCI 5,75% 2022-2032	10 000	10 500	NC	10 500	266,23	A	575,00	29-juil.-25	ACD
TPCI.074	TPCI 5,85% 2022-2042	9 474	9 474	NC	9 473.68	256,61	A	554,21	29-juil.-25	ACD
TPCI.075	TPCI 5,65% 2022-2029	10 000	10 700	NC	10 700	153,25	A	565,00	7-oct.-25	ACD
TPCI.076	TPCI 5,75% 2022-2032	10 000	10 000	NC	10 000	155,96	A	575,00	7-oct.-25	ACD
TPCI.077	TPCI (TAUX DE BASE + SPREAD) % 2022-2029	10 000	10 000	NC	10 000	138,26	T	198,75	11-févr.-25	ACD
TPCI.078	TPCI 5,65% 2022-2029	10 000	10 000	NC	10 000	49,53	A	565,00	13-déc.-25	ACD
TPCI.079	TPCI 5,75% 2023-2030	10 000	10 750	NC	10 750	504,30	A	575,00	28-févr.-25	ACD
TPCI.080	TPCI 6% 2023-2030	10 000	10 000	NC	10 000	397,81	A	600,00	17-mai-25	ACD
TPCI.081	TPCI 5,90% 2023-2028	10 000	10 500	NC	10 500	269,95	A	590,00	31-juil.-25	ACD
TPCI.082	TPCI 6,00% 2023-2030	10 000	10 000	NC	10 000	274,52	A	600,00	31-juil.-25	ACD
TPCI.083	TPCI 5,90 % 2023-2028	10 000	10 000	NC	10 000	229,21	A	890,00	12-oct.-25	ACD
TPCI.084	TPCI 6,00 % 2023-2030	10 000	10 000	NC	10 000	154,52	A	600,00	12-oct.-25	ACD
TPCI.085	TPCI 5,90 % 2023 - 2028	10 000	10 000	NC	10 000	50,11	A	590,00	14-déc.-25	ACD
TPCI.086	TPCI 6,00 % 2023 - 2030	10 000	10 000	NC	10 000	50,96	A	600,00	14-déc.-25	ACD
TPCI.087	TPCI 5,90% 2024-2029	10 000	10 000	NC	10 000	476,85	A	590,00	25-mars-25	ACD
TPCI.088	TPCI 6,00% 2024-2031	10 000	10 000	NC	10 000	484,93	A	600,00	25-mars-25	ACD
TPCI.089	TPCI 5,90% 2024-2029	10 000	10 750	NC	10 750	289,34	A	590,00	19-juil.-25	ACD
TPCI.090	TPCI 6,00% 2024-2031	10 000	10 000	NC	10 000	294,25	A	600,00	19-juil.-25	ACD
TPCI.091	TPCI 5,90% 2024-2029	10 000	10 000	NC	10 000	227,92	A	590,00	26-août-25	ACD
TPCI.092	TPCI 6,00% 2024-2031	10 000	10 000	NC	10 000	231,78	A	600,00	26-août-25	ACD
TPNE.01	TRESOR PUBLIC DU NIGER 6,50% 2019-2026	10 000	10 000	SP	10 000	520,00	A	650,00	28-mars-25	ACD
TPNE.02	TRESOR PUBLIC DU NIGER 6,50% 2019 - 2026	10 000	10 000	SP	10 000	295,62	A	650,00	1-août-25	ACD

TPNE.03	TRESOR PUBLIC DU NIGER 6,5% 2020-2027	6 000	6 000	SP	6 000	178,44	A	390,00	31-juil.-25	ACD
TPNE.04	TRESOR PUBLIC DU NIGER 6,30% 2	8 750	8 750	SP	8 750	215,97	A	551,25	24-août-25	ACD
TPNE.05	TPNE 6,15 % 2022-2034	10 000	10 000	SP	10 000	379,11	A	615,00	3-juin-25	ACD
TPNE.06	TRESOR PUBLIC DU NIGER 6,15% 2022 - 2034	10 000	10 000	SP	10 000	52,23	A	615,00	14-déc.-25	ACD
TPNE.07	TRESOR PUBLIC DU NIGER 6,25 % 2023-2028	10 000	10 000	SP	10 000	351,03	A	625,00	23-juin-25	ACD
TPTG.02	TPTG 6% 2022-2037	10 000	10 000	NC	10 000	96,99	A	600,00	16-nov.-25	ACD
TOTAL					9 100	90 545 000				

OBLIGATIONS REGIONALES

BIDC.04	BIDC-EBID 6.10% 2017-2027	3 750	3 750	NC	3 750	132,88	A	228,78	16-juin-25	ACD
BIDC.05	BIDC-EBID 6,40% 2019-2026	10 000	10 000	NC	10 000	3,54	S	320,00	12-juil.-25	ACD
BIDC.06	BIDC-EBID 6,50 % 2021-2028	7 000	7 525	NC	7 525	71,05	S	225,63	18-mai-25	ACD
BIDC.07	BIDC-EBID 5,90% 2022-2029	9 000	9 000	NC	9 000	52,37	S	264,77	9-juin-25	ACD
BIDC.08	BIDC-EBID GSS BOND 6,50% 2024-2031	10 000	10 000	NC	10 000	300,96	S	327,67	29-janv.-25	ACD
CRRH.010	CRRH-UEMOA 6,10% 2022-2037	10 000	10 000	NC	10 000	271,85	S	305,00	3-févr.-25	AC
CRRH.02	CRRH-UEMOA 6.10% 2012-2024	10 000	9 800	NC	9 800	300,03	S	305,00	17-janv.-25	AC
CRRH.05	CRRH-UEMOA 5.85% 2015-2025	10 000	10 000	NC	10 000	11,55	S	209,10	4-juil.-25	AC
CRRH.06	CRRH-UEMOA 5.85% 2016-2026	10 000	10 000	NC	10 000	13,15	S	292,50	3-juil.-25	ACD
CRRH.07	CRRH-UEMOA 5.95% 2017-2029	4 167	4 167	NC	4 167	39,72	S	123,96	17-mai-25	AC
CRRH.08	CRRH-UEMOA 5.95% 2018-2030	5 000	5 000	NC	5 000	19,62	S	148,75	21-juin-25	AC
CRRH.09	CRRH-UEMOA 6.05% 2018-2033	6 000	6 000	NC	6 000	23,93	S	181,50	21-juin-25	AC
TOTAL					0	0				

OBLIGATIONS PRIVEES

FBOAD.01	FCTC BOAD DOLI-P 6,10% 2023-2030	7 300	7 300	NC	7 300	141,52	S	220,82	20-mars-25	AC
FDINBF.01	FIDELIS FINANCE CAP25 7,00% 2023-2028	10 000	10 000	NC	10 000	99,15	S	326,30	20-mai-25	ACD
FEPTC.01	FCTC EPT 7 % 2023-2030	10 000	10 500	NC	10 500	89,48	T	171,50	27-févr.-25	ACD
FEPTC.02	FCTC EPT 7,25 % 2023-2033	10 000	10 500	NC	10 500	92,68	T	177,63	27-févr.-25	ACD
FEPTC.03	FCTC EPT 7,50% 2023-2038	10 000		NC		95,87	T	183,75	27-févr.-25	ACD
FNSBC.01	FCTC NSIA BANQUE 7 % 2020-2025	556	556	NC	555,55	3,07	T	9,53	16-mars-25	ACD
FORBT.01	FCTC ORABANK 7 % 2021-2026	4 444	4 844	NC	4 844,44	14,40	T	76,22	28-mars-25	ACD
FSNTS.01	FCTC SONATEL C-1 6,40 % 2023-2	10 000	10 750	NC	10 750	292,63	S	300,80	19-janv.-25	AC
FSNTS.02	FCTC SONATEL C-2 6,60 % 2023-2	10 000	10 000	NC	10 000	301,77	S	310,20	19-janv.-25	AC
FTIMC.01	FCTC TEYLIOM IMMO 7 % 2021-2028	5 833	5 833	NC	5 833,33	41,13	T	100,04	8-mars-25	ACD
ORGT.02	ORAGROUP SA 7,15% 2021-2028	8 000	8 400	NC	8 400	125,71	S	286,00	26-avr.-25	ACD
PADS.03	PAD 6,60% 2020-2027	6 000	5 640	NC	5 640	94,65	S	198,00	19-avr.-25	ACD
PTRC.01	PETRO IVOIRE 6,80% 2022-2029	10 000	10 750	NC	10 750	54,92	S	333,20	15-juin-25	ACD
SNLC.01	SENELEC 6,50% 2018-2025	1 000	1 000	NC	1 000	19,57	S	32,50	27-mars-25	AC
SNTS.02	SONATEL 6,50% 2020-2027 (*)	6 000	6 000	NC	6 000	182,80	S	184,81	16-janv.-25	ACD
TOTAL					0	0				

SUKUK ET TITRES ASSIMILES

SUKSN.S2	SUKUK SN 6% 2016-2026	10 000	10 750	NC	10 750	286,67	S	306,67	26-janv.-25	ACD
SUKTG.S1	SUKUK TG 6.5% 2016-2026	10 000	10 000	NC	10 000	308,15	S	377,99	17-févr.-25	ACD
TOTAL					0	0				
TOTAL - Marché des obligations					9 100	90 545 000				

Légende :
 (#) (*) Ex-Coupon couru (#/#)Cours de référence amorti / Coupon couru Ex-c (#)Ex-marge de profits
 Cours du jour: Ouv.: Ouverture Clôt.: Clôture Moy.: Moyen
 Type Amort: Type d'Amortissement IF: In Fine AC: Amortissement Constant AD: Amortissement Dégressif ACD: Amortissement Constant Différé
 Période: Périodicité de paiement des coupons A: Annuelle S: Semestrielle T: Trimestrielle
 Eché.: Échéance de paiement des intérêts
 Mentions: NC: Non Coté Ex-c: Ex-coupon ou Ex-droit SP: Suspendu

INFORMATIONS
OPERATIONS EN COURS

Emetteur	Opération
SIB	Admission à la cote des actions nouvelles de la SIB CI, le 04 février 2025
BANK OF AFRICA CI	Admission à la cote des actions nouvelles de la société BOA CI, le 23 janvier 2025

AVIS

Entité	N°	Nature	Objet
--------	----	--------	-------

COMMUNIQUES

Emetteur	N°	Nature	Objet
SIB	20250114	Notation Financière	Notation financière - SIB CI

QUANTITES RESIDUELLES
MARCHE DES ACTIONS

Symbole	Titre	Quantité résiduelle à l'achat	Cours Achat / Vente			Quantité résiduelle à la vente	Cours de Référence
ABJC	SERVAIR ABIDJAN CI	15	1,760	/	1,855	633	1 855
BICC	BICI CI	2	13,655	/	14,000	1 793	14 000
BNBC	BERNABE CI			/	Marché	1 451	955
BOAB	BANK OF AFRICA BN	107	3,200	/	3,245	401	3 230
BOABF	BANK OF AFRICA BF	93	3,000	/	3,035	2 257	3 035
BOAC	BANK OF AFRICA CI	1	4,850	/	4,985	5 732	4 850
BOAM	BANK OF AFRICA ML	10	1,805	/	1,820	125	1 820
BOAN	BANK OF AFRICA NG	10	2,425	/	2,475	80	2 475
BOAS	BANK OF AFRICA SENEGAL	1 215	2,900	/	2,990	10	2 900
CABC	SICABLE CI	2 781	1,030	/	1,035	94	1 035
CBIBF	CORIS BANK INTERNATIONAL	6	9,680	/	9,800	475	9 800
CFAC	CFAO MOTORS CI	1	570	/	595	1 386	595
CIEC	CIE CI	2 254	2,185	/	2,190	95	2 190
ECOC	ECOBANK COTE D'IVOIRE	48	8,300	/	8,400	427	8 300
ETIT	ECOBANK TRANS. INCORP. TG	1 101 068	15	/	16	3 830 508	16
FTSC	FILTISAC CI	426	1,800	/	1,805	3 161	1 805
LNBB	LOTIERIE NATIONALE DU BENIN	5	4,815	/	4,845	2 285	4 845
NEIC	NEI-CEDA CI	1	670	/	710	268	710
NSBC	NSIA BANQUE COTE D'IVOIRE	70	7,295	/	7,350	68	7 295
N TLC	NESTLE CI	10	7,895	/	7,900	2 644	7 900
ONTBF	ONATEL BF	1 155	2,205	/	2,240	41	2 205
ORAC	ORANGE COTE D'IVOIRE	147	17,150	/	17,790	40	17 150
ORGT	ORAGROUP TOGO	2	1,690	/	1,700	520	1 700
PALC	PALM CI	20	4,790	/	4,990	2 045	4 800
PRSC	TRACTAFRIC MOTORS CI	356	1,950	/	1,955	992	1 955
SAFC	SAFCA CI	85	780	/	790	4	790
SCRC	SUCRIVOIRE	225	675	/	680	796	680
SDCC	SOE CI	5	5,565	/	5,600	138	5 595
SDSC	AFRICA GLOBAL LOGISTICS CI	70	1,265	/	1,290	893	1 290
SEMC	EVIOSYS PACKAGING SIEM CI			/			700
SGBC	SOCIETE GENERALE COTE D'IVOIRE	60	19,655	/	20,000	2 303	20 000
SHEC	VIVO ENERGY CI	197	840	/	850	1 124	840
SIBC	SOCIETE IVOIRIENNE DE BANQUE	3 771	3,480	/	3,500	628	3 480
SICC	SICOR CI	38	3,955	/	4,270	3	4 270
SIVC	AIR LIQUIDE CI	18	475	/	500	691	500
SLBC	SOLIBRA CI	17	13,900	/	13,950	526	13 950
SMBC	SMB CI	150	7,750	/	8,100	1 036	8 100
SNTS	SONATEL SN	2 553	23,800	/	23,900	544	23 800
SOGC	SOGB CI	42	4,375	/	4,410	1 228	4 410
SPHC	SAPH CI	27	3,910	/	3,990	403	3 910
STAC	SETAO CI			/	Marché	2 675	410
STBC	SITAB CI	1	7,300	/	7,490	146	7 490
SVOC	MOVIS CI			/			2 395
TTLC	TOTALENERGIES MARKETING CI	1 019	2,450	/	2,500	4 929	2 500
TTLS	TOTALENERGIES MARKETING SN	500	2,270	/	2,390	191	2 390
UNLC	UNILEVER CI			/	6,475	3	6 475
UNXC	UNIWAX CI	631	395	/	400	38	400

QUANTITES RESIDUELLES

MARCHE DES DROITS

Symbole	Titre	Quantité résiduelle à l'achat	Cours Achat / Vente	Quantité résiduelle à la vente	Cours de Référence
---------	-------	-------------------------------	---------------------	--------------------------------	--------------------

QUANTITES RESIDUELLES
MARCHE DES OBLIGATIONS

Symbole	Titre	Quantité résiduelle à l'achat	Cours Achat / Vente	Quantité résiduelle à la vente	Cours de Référence
FBOAD.01	FCTC BOAD DOLI-P 6,10% 2023-2030		/		7 300
FDFINBF.01	FIDELIS FINANCE CAP25 7,00% 2023-2028		/		10 000
FEPTC.01	FCTC EPT 7 % 2023-2030		/ 10,500	25	10 500
FEPTC.02	FCTC EPT 7,25 % 2023-2033		/ 10,500	210	10 500
FEPTC.03	FCTC EPT 7,50% 2023-2038		/		10 000
FNSBC.01	FCTC NSIA BANQUE 7 % 2020-2025		/ 566.66	14	556
PTRC.01	PETRO IVOIRE 6,80% 2022-2029		/		10 750
SNLC.01	SENELEC 6,50% 2018-2025		/		1 000
SNTS.02	SONATEL 6,50% 2020-2027		/		6 000
FORBT.01	FCTC ORABANK 7 % 2021-2026		/		4 844
FSNTS.01	FCTC SONATEL C-1 6,40 % 2023-2		/		10 750
FSNTS.02	FCTC SONATEL C-2 6,60 % 2023-2		/		10 000
FTIMC.01	FCTC TEYLIOM IMMO 7 % 2021-2028		/ 5,833.33	27	5 833
ORGT.02	ORAGROUP SA 7,15% 2021-2028		/ 8,800	1 620	8 400
PADS.03	PAD 6,60% 2020-2027		/		5 640
EOM.010	ETAT DU MALI 6,20 % 2022-2029		/		9 790
EOM.011	ETAT DU MALI 6,40 % 2023-2030		/		10 000
EOM.012	ETAT DU MALI 6,50 % 2023-2030		/		9 999
EOM.013	ETAT DU MALI 6,50 % 2024-2034		/		9 999
EOM.014	ETAT DU MALI 3,00 % 2024-2031		/		10 000
EOM.015	ETAT DU MALI 6,55 % 2024-2031		/		10 000
TPNE.07	TRESOR PUBLIC DU NIGER 6,25 % 2023-2028		/		10 000
TPTG.02	TPTG 6% 2022-2037		/ 9,800	2 000	10 000
TPNE.01	TRESOR PUBLIC DU NIGER 6,50% 2019-2026		/		10 000
TPNE.02	TRESOR PUBLIC DU NIGER 6,50% 2019 - 2026		/		10 000
TPNE.03	TRESOR PUBLIC DU NIGER 6,5% 2020-2027		/		6 000
TPNE.04	TRESOR PUBLIC DU NIGER 6,30% 2		/		8 750
TPNE.05	TPNE 6,15 % 2022-2034		/		10 000
TPNE.06	TRESOR PUBLIC DU NIGER 6,15% 2022 - 2034		/		10 000
TPCI.087	TPCI 5,90% 2024-2029		/		10 000
TPCI.088	TPCI 6,00% 2024-2031		/		10 000
TPCI.089	TPCI 5,90% 2024-2029		/		10 750
TPCI.090	TPCI 6,00% 2024-2031		/		10 000
TPCI.091	TPCI 5,90% 2024-2029		/		10 000
TPCI.092	TPCI 6,00% 2024-2031		/		10 000
TPCI.081	TPCI 5,90% 2023-2028		/		10 500
TPCI.082	TPCI 6,00% 2023-2030	20	9,700	/	10 000
TPCI.083	TPCI 5,90 % 2023-2028		/		10 000
TPCI.084	TPCI 6,00 % 2023-2030		/ 10,000	49 861	10 000
TPCI.085	TPCI 5,90 % 2023 - 2028		/		10 000
TPCI.086	TPCI 6,00 % 2023 - 2030		/ 10,000	49 885	10 000
TPCI.075	TPCI 5,65% 2022-2029		/		10 700
TPCI.076	TPCI 5,75% 2022-2032		/		10 000
TPCI.077	TPCI (TAUX DE BASE + SPREAD) % 2022-2029		/		10 000
TPCI.078	TPCI 5,65% 2022-2029		/		10 000
TPCI.079	TPCI 5,75% 2023-2030		/		10 750
TPCI.080	TPCI 6% 2023-2030	20	9,700	/ 10,000	20 054
TPCI.069	TPCI 5,75 % 2022-2037		/ 10,000	21	10 000
TPCI.070	TPCI 5,75 % 2022-2037		/		10 000
TPCI.071	TPCI 5,65% 2022-2032		/		10 000

TPCI.072	TPCI 5,65% 2022-2029	/	9,800	250	10 000
TPCI.073	TPCI 5,75% 2022-2032	/			10 500
TPCI.074	TPCI 5,85% 2022-2042	/			9 474
TPCI.063	TPCI 5,90% 2021 -2031	/			8 750
TPCI.064	TPCI 5,80 % 2021 - 2028	/			7 958
TPCI.065	TPCI 5,90 % 2021-2031	/			9 363
TPCI.066	TPCI 5,90% 2021-2031	/			8 750
TPCI.067	TPCI 5,90 % 2021-2036	/			10 200
TPCI.068	TPCI 5,90 % 2022-2037	/	10,000	9	10 000
TPCI.057	TPCI 5,80% 2020-2027	/			5 820
TPCI.058	TPCI 5,80% 2021-2028	/			8 000
TPCI.059	TPCI 5,90% 2021-2031	/			9 056
TPCI.060	TPCI 5,80% 2021-2028	/			10 000
TPCI.061	TPCI 5,90% 2021-2031	/			10 000
TPCI.062	TPCI 5,80 % 2021 -2028	/			8 000
TPCI.051	TPCI 5,80 % 2020-2027	/			6 000
TPCI.052	TPCI 5,90 % 2020 -2030	/			7 500
TPCI.053	TPCI 5,80% 2020-2027	/			6 360
TPCI.054	TPCI 5,90% 2020-2030	/			7 350
TPCI.055	TPCI 5,80% 2020 -2027	/			6 000
TPCI.056	TPCI 5,90% 2020- 2030	/			8 058
TPCI.045	TPCI 5,80% 2020 -2027	/			6 000
TPCI.046	TPCI 5,90% 2020 - 2030	/			7 650
TPCI.047	TPCI 5,80% 2020 - 2027	/			6 150
TPCI.048	TPCI 5,80% 2020- 2027	/			5 940
TPCI.049	TPCI 5,90% 2020- 2030	/			7 564
TPCI.050	TPCI 5,90% 2020-2030	/			7 500
TPCI.039	TPCI 5,75% 2019 - 2026	/			3 906
TPCI.040	TPCI 5,75% 2019-2026	/			4 000
TPCI.041	TPCI 5,80% 2020-2027	/			10 000
TPCI.042	TPCI 5,90% 2020-2030	/	10,000	51	10 000
TPCI.043	TPCI 5,90% 2020 - 2030	/			10 000
TPCI.044	TPCI 5,80% 2020 - 2027	/	10,000	13	9 800
TPCI.033	TPCI 5,75% 2019-2026	/			4 160
TPCI.034	TPCI 6% 2019-2029	/			6 188
TPCI.035	TPCI 5,75% 2019 -2026	/			10 150
TPCI.036	TPCI 5,75% 2019- 2026	/			10 000
TPCI.037	TPCI 5,80% 2019-2026	/			4 000
TPCI.038	TPCI 5,75% 2019-2026	/			4 000
TPCI.027	TPCI 6% 2017-2025	/			10 250
TPCI.028	TPCI 6% 2018 - 2026	/			10 000
TPCI.029	TPCI 6% 2018-2026	/	10,000	7	10 000
TPCI.030	TPCI 5,95% 2018-2025	/			2 000
TPCI.031	TPCI 5,75% 2019 - 2026	/			10 230
TPCI.032	TPCI 2,23% 2019-2026	/			10 000
TPBJ.08	TPBJ 6,20% 2023-2038	/			10 000
TPCI.019	TPCI 5,99% 2015-2025	69	10,000	/	10 000
TPCI.021	TPCI 6% 2016-2028	/			10 000
TPCI.022	TPCI 5,90% 2016 - 2026	/	10,000	1	10 000
TPCI.023	TPCI 5,90% 2016-2026	/			10 000
TPCI.024	TPCI 6,25% 2017-2029	/			9 700
TPBF.09	TPBF 6,50% 2019 - 2027	/	10,999	16	10 999
TPBJ.03	TPBJ 6,50% 2020-2028	/			10 000
TPBJ.04	TPBJ 5,50 % 2022-2037	/			10 000
TPBJ.05	TPBJ 5,85 % 2022-2042	/	9,945	345	9 940

TPBJ.06	TPBJ 5,75% 2022-2037		/			10 150
TPBJ.07	TPBJ 5,70% 2023-2030		/			10 000
TPBF.021	ETAT DU BURKINA 6,50% 2024-2029		/			10 000
TPBF.022	ETAT DU BURKINA 6,80% 2024-2032		/			10 000
TPBF.04	TPBF 6.50% 2017-2027		/			10 400
TPBF.06	TPBF 6.50% 2018-2025		/			9 112
TPBF.07	TPBF 6,50% 2018- 2025		/			9 999
TPBF.08	TPBF 6,50% 2019-2027		/			10 000
TPBF.015	ETAT DU BURKINA 6,30 % 2022-2		/			10 000
TPBF.016	ETAT DU BURKINA 6% 2023-2028		/			10 000
TPBF.017	TPBF 6,30 % 2023-2030		/	10,000	92	9 999
TPBF.018	TPBF 6,50% 2023-2033		/			9 200
TPBF.019	ETAT DU BURKINA 6,30% 2024-2029		/			10 000
TPBF.020	ETAT DU BURKINA 6,55% 2024-2031		/			10 000
EOS.09	ETAT DU SENEGAL 6,00 % 2023-20		/			10 535
TPBF.010	TPBF 6,50% 2020 - 2028		/			5 833
TPBF.011	TPBF 6,50 % 2020-2028		/			5 835
TPBF.012	TPBF 6.50% 2021-2031		/			9 978
TPBF.013	TPBF 6,50 % 2021 - 2031		/			9 950
TPBF.014	TPBF 6,30% 2022-2034		/	9,900	495	9 900
EOS.014	ETAT DU SENEGAL 6,50 % 2023-2033		/			10 000
EOS.015	ETAT DU SENEGAL 6,25 % 2024-2029		/			9 950
EOS.016	ETAT DU SENEGAL 6,45 % 2024-2031		/			10 000
EOS.017	ETAT DU SENEGAL 6,65 % 2024-2034		/			9 800
EOS.07	ETAT SENEGAL 6.30% 2015-2025		/			10 000
EOS.08	ETAT DU SENEGAL 5,95% 2022-2034		/			10 000
EOM.08	ETAT DU MALI 6,20 % 2022-2032		/	9,980	286	9 980
EOM.09	ETAT DU MALI 6,30% 2022-2032		/			10 000
EOS.010	ETAT DU SENEGAL 6,15 % 2023-2030		/			10 000
EOS.011	ETAT DU SENEGAL 6,35 % 2023-2033		/	10,000	16	10 000
EOS.012	ETAT DU SENEGAL 6,15 % 2023-2028		/			9 500
EOS.013	ETAT DU SENEGAL 6,30 % 2023-2030		/			10 000
EOM.016	ETAT DU MALI 6,35 % 2024-2029		/			10 000
EOM.03	ETAT DU MALI 6,50 % 2018-2025		/	1,975	482	1 975
EOM.04	ETAT DU MALI 6,50% 2019-2027		/			6 000
EOM.05	ETAT DU MALI 6,50% 2020-2028		/	8,000	28	8 000
EOM.06	ETAT DU MALI 6,50% 2020-2027		/			6 000
EOM.07	ETAT DU MALI 6.50% 2021-2031		/			9 406
BIDC.04	BIDC-EBID 6.10% 2017-2027		/			3 750
BIDC.05	BIDC-EBID 6,40% 2019-2026		/	10,000	6	10 000
BIDC.06	BIDC-EBID 6,50 % 2021-2028	3	7,000	/		7 525
BIDC.07	BIDC-EBID 5,90% 2022-2029		/			9 000
BIDC.08	BIDC-EBID GSS BOND 6,50% 2024-2031		/	10,000	30	10 000
CRRH.010	CRRH-UEMOA 6,10% 2022-2037		/			10 000
CRRH.02	CRRH-UEMOA 6.10% 2012-2024		/			9 800
CRRH.05	CRRH-UEMOA 5.85% 2015-2025		/			10 000
CRRH.06	CRRH-UEMOA 5.85% 2016-2026		/			10 000
CRRH.07	CRRH-UEMOA 5.95% 2017-2029		/			4 167
CRRH.08	CRRH-UEMOA 5.95% 2018-2030		/			5 000
CRRH.09	CRRH-UEMOA 6.05% 2018-2033		/			6 000

SUKUK ET TITRES ASSIMILES

Symbole	Titre	Quantité résiduelle à l'achat	Cours Achat / Vente	Quantité résiduelle à la vente	Cours de Référence
SUKSN.S2	SUKUK SN 6% 2016-2026		/		10 750
SUKTG.S1	SUKUK TG 6.5% 2016-2026		/		10 000

CALENDRIER DES ASSEMBLEES GENERALES

ANNEE : 2025

Société	Nature	Date	Heure	Lieu
---------	--------	------	-------	------

