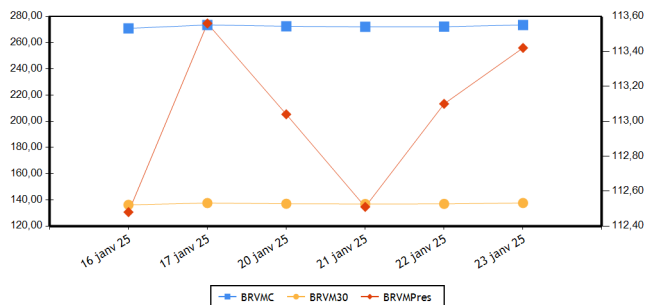


BRVM COMPOSITE	273,50
Variation Jour	0,48 %
Variation annuelle	-0,91 %

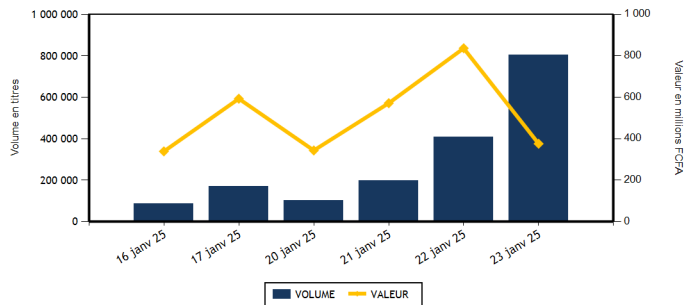
BRVM 30	137,62
Variation Jour	0,48 %
Variation annuelle	-0,81 %

BRVM PRESTIGE	113,42
Variation Jour	0,28 %
Variation annuelle	-1,24 %

Evolution des indices



Volumes et valeurs transigés



Actions	Niveau	Evol. Jour
Capitalisation boursière (FCFA)(Actions & Droits)	10 084 378 319 112	1,47 %
Volume échangé (Actions & Droits)	793 308	107,22 %
Valeur transigée (FCFA) (Actions & Droits)	287 282 183	-50,62 %
Nombre de titres transigés	43	2,38 %
Nombre de titres en hausse	13	0,00 %
Nombre de titres en baisse	14	-6,67 %
Nombre de titres inchangés	16	14,29 %

Obligations	Niveau	Evol. Jour
Capitalisation boursière (FCFA)	10 572 328 397 575	0,00 %
Volume échangé	9 360	-64,58 %
Valeur transigée (FCFA)	88 717 958	-65,12 %
Nombre de titres transigés	9	200,00 %
Nombre de titres en hausse	2	100,00 %
Nombre de titres en baisse	2	0,00 %
Nombre de titres inchangés	5	

PLUS FORTES HAUSSES

Titres	Cours	Evol. Jour	Evol. annuelle
SMB CI (SMBC)	7 400	7,01 %	-14,00 %
SOLIBRA CI (SLBC)	13 500	4,94 %	4,25 %
SOGB CI (SOGC)	4 490	2,05 %	-2,60 %
ORANGE COTE D'IVOIRE (ORAC)	17 800	1,71 %	1,71 %
NSIA BANQUE COTE D'IVOIRE (NSBC)	7 600	1,40 %	7,19 %

PLUS FORTES BAISES

Titres	Cours	Evol. Jour	Evol. annuelle
BANK OF AFRICA SENEGAL (BOAS)	2 675	-7,44 %	-15,08 %
UNIWAX CI (UNXC)	380	-5,00 %	-7,32 %
SUCRIVOIRE (SCRC)	700	-4,76 %	-9,68 %
BANK OF AFRICA CI (BOAC)	4 730	-2,67 %	-5,31 %
SAFCA CI (SAFC)	800	-1,84 %	11,11 %

INDICES PAR COMPARTIMENT

Base = 100 au 02 janvier 2023	Nombre de sociétés	Valeur	Evol. Jour	Evol. annuelle	Volume	Valeur	PER moyen
BRVM-PRESTIGE	10	113,42	0,28 %	-1,24 %	14 383	136 620 870	10,29
BRVM-PRINCIPAL	37	133,96	0,19 %	-3,00 %	778 925	150 661 313	10,73

INDICES SECTORIELS ANCIENS

Base = 100 au 14 juin 1999	Nombre de sociétés	Valeur	Evol. Jour	Evol. annuelle	Volume	Valeur	PER moyen
BRVM - INDUSTRIE	11	117,80	1,96 %	0,37 %	8 732	36 242 660	17,92
BRVM - SERVICES PUBLICS	5	771,08	0,86 %	0,93 %	6 481	84 983 890	12,35
BRVM - FINANCES	15	98,09	-0,30 %	-3,60 %	756 836	102 867 543	6,31
BRVM - TRANSPORT	2	319,03	0,00 %	-2,91 %	482	624 690	4,02
BRVM - AGRICULTURE	5	183,56	0,45 %	-6,86 %	13 324	39 339 665	13,87
BRVM - DISTRIBUTION	7	325,52	-0,67 %	-2,91 %	3 747	5 239 440	19,11
BRVM - AUTRES SECTEURS	2	664,70	0,00 %	2,35 %	3 706	17 984 295	23,58

INDICES SECTORIELS NOUVEAUX

Base = 100 au 02 janvier 2025	Nombre de sociétés	Valeur	Evol. Jour	Evol. annuelle	Volume	Valeur	PER moyen
BRVM - TELECOMMUNICATIONS	3	100,99	0,86 %	0,99 %	4 655	78 216 725	12,41
BRVM - CONSOMMATION DISCRETIONNAIRE	7	97,68	-0,12 %	-2,32 %	8 633	21 015 885	22,30
BRVM - SERVICES FINANCIERS	15	96,41	-0,30 %	-3,59 %	756 836	102 867 543	6,31
BRVM - CONSOMMATION DE BASE	9	99,10	1,41 %	-0,90 %	16 222	62 007 175	18,31
BRVM - INDUSTRIELS	7	98,37	-0,33 %	-1,63 %	1 567	2 321 900	6,61
BRVM - ENERGIE	4	95,96	0,23 %	-4,04 %	3 569	14 085 790	14,87
BRVM - SERVICES PUBLICS	2	99,09	0,60 %	-0,91 %	1 826	6 767 165	10,55

Indicateurs	BRVM COMPOSITE
PER moyen du marché	11,31
Taux de rendement moyen du marché	9,44
Taux de rentabilité moyen du marché	10,72
Nombre de sociétés cotées	47
Nombre de lignes obligataires	156
Volume moyen annuel par séance	481 637,00
Valeur moyenne annuelle par séance	571 973 730,54

Indicateurs	BRVM COMPOSITE
Ratio moyen de liquidité	12,07
Ratio moyen de satisfaction	66,32
Ratio moyen de tendance	549,56
Ratio moyen de couverture	18,20
Taux de rotation moyen du marché	0,07
Prime de risque du marché	3,09
Nombre de SGI participantes	33

Définitions

Volume moyen annuel par séance	= Volume annuel échangé / nombre de séances	Taux moyen de rotation	= moyenne des taux de rotation des actions cotées (volume transigé/capital flottant)
Valeur moyenne annuelle par séance	= valeur annuelle échangée / nombre de séances	PER moyen du marché	= moyenne des PER des actions cotées ayant un PER positif
Ratio moyen de liquidité	= Moyenne des ratios de liquidité (Titres échangés / Volume des ordres de vente)	Taux de rendement moyen	= moyenne des taux de rendement des actions cotées ayant distribué un dividende
Ratio moyen de satisfaction	= Moyenne des ratios de satisfaction (Titres échangés / Volume des ordres d'achat)	Taux de rentabilité moyen	= moyenne des taux de rentabilité des actions cotées
Ratio moyen de tendance	= Moyenne des ratios de tendance (Volume des ordres d'achat / Volume des ordres de vente)	Prime de risque du marché	= (1 / le PER moyen du marché) - le taux de référence actuel des emprunts d'Etat
Ratio moyen de couverture	= Moyenne des ratios de couverture (Volume des ordres de vente / Volume des ordres d'achat)		


BOURSE REGIONALE DES VALEURS MOBILIERES


Siège Social : Abidjan - Côte d'Ivoire, 18 av. Joseph Anoma
 Adresse : 01 BP 3802 Abidjan 01
 Tel : +225 20 31 55 50 / +225 20 32 66 85
 Fax : +225 20 32 66 84
 E-mail : brvm@brvm.org Site web : www.brvm.org

PAYS DE L'UEMOA



MARCHE DES ACTIONS

Code Sect. Act. (*)	Symbole	Titre	Cours Précédent	Cours du jour		Variation jour	Séance de cotation		Cours Référence	Variation de l'année précédente	Dernier dividende payé		Rdt. Net	PER
				Ouv.	Clôt.		Volume	Valeur			Montant net	Date		
COMPARTIMENT PRESTIGE			113,42	points		0,28 %								
CB	NTLC	NESTLE CI	7 960	7 975	7 985	0,31 %	1 445	11 512 205	7 985	0,31 %	675,00	20-août-24	8,45 %	10,64
CB	PALC	PALM CI	4 500	4 500	4 500	0,00 %	6 101	27 454 650	4 500	-10,00 %	563,31	26-juil.-24	12,52 %	3,59
ENE	TTLT	TOTALENERGIES MARKETING CI	2 450	2 450	2 405	-1,84 %	1 051	2 575 895	2 405	-3,80 %	199,54	12-sept.-24	8,30 %	17,39
ENE	TTLS	TOTALENERGIES MARKETING SN	2 395	2 395	2 390	-0,21 %	65	155 455	2 390	3,91 %	207,58	28-juin-24	8,69 %	19,56
FIN	ECOC	ECOBANK COTE D'IVOIRE	8 435	8 435	8 400	-0,41 %	268	2 248 150	8 400	-4,49 %	594,00	30-mai-24	7,07 %	9,62
FIN	NSBC	NSIA BANQUE COTE D'IVOIRE	7 495	7 550	7 600	1,40 %	121	918 260	7 600	7,19 %	454,83	8-juil.-24	5,98 %	5,40
FIN	SGBC	SOCIETE GENERALE COTE D'IVOIRE	20 000	20 000	20 000	0,00 %	677	13 539 530	20 000	-4,76 %	1 553,85	25-juin-24	7,77 %	6,40
TEL	ONTBF	ONATEL BF	2 245	2 245	2 240	-0,22 %	501	1 124 375	2 240	-2,40 %	266,45	31-juil.-24	11,89 %	7,56
TEL	ORAC	ORANGE COTE D'IVOIRE	17 500	17 700	17 800	1,71 %	3 523	61 864 100	17 800	1,71 %	780,00	3-juin-24	4,38 %	17,31
TEL	SNTS	SONATEL SN	24 100	24 100	24 100	0,00 %	631	15 228 250	24 100	0,42 %	1 575,00	17-mai-24	6,54 %	7,26
TOTAL							14 383	136 620 870						

COMPARTIMENT PRINCIPAL			133,96	points		0,19 %								
CB	LNBB	LOTIERIE NATIONALE DU BENIN	4 875	4 870	4 875	0,00 %	3 706	17 984 295	4 875	3,07 %				24,91
CB	SCRC	SUCRIVOIRE	735	735	700	-4,76 %	5 041	3 539 595	700	-9,68 %	40,50	20-août-21	5,79 %	
CB	SICC	SICOR CI	4 260	4 260	4 260	0,00 %	1	4 260	4 260	6,50 %	1 919,00	25-sept.-00		132,81
CB	SLBC	SOLIBRA CI	12 865	12 900	13 500	4,94 %	60	777 000	13 500	4,25 %	270,00	14-août-24	2,00 %	14,74
CB	SOGC	SOGB CI	4 400	4 400	4 490	2,05 %	218	960 550	4 490	-2,60 %	207,00	6-août-24	4,61 %	18,40
CB	SPHC	SAPH CI	3 790	3 780	3 790	0,00 %	1 963	7 380 610	3 790	-8,45 %	64,80	12-août-24	1,71 %	15,54
CB	STBC	SITAB CI	7 490	7 450	7 485	-0,07 %	1 393	10 378 305	7 485	2,53 %	675,00	29-juil.-24	9,02 %	10,78
CD	ABJC	SERVAIR ABIDJAN CI	1 795	1 835	1 800	0,28 %	340	621 975	1 800	-5,26 %	206,20	30-sept.-24	11,46 %	14,71
CD	BNBC	BERNABE CI	995	995	1 000	0,50 %	444	443 855	1 000	-6,10 %	150,00	24-juil.-23	15,00 %	184,00
CD	CFAC	CFAO MOTORS CI	580	580	580	0,00 %	864	496 350	580	-3,33 %	15,87	30-août-24	2,74 %	16,44
CD	NEIC	NEI-CEDA CI	710	710	710	0,00 %	176	124 960	710	-5,33 %	81,78	25-juin-24	11,52 %	7,77
CD	PRSC	TRACTAFRIC MOTORS CI	1 915	1 915	1 915	0,00 %	100	191 500	1 915	-12,95 %	182,70	24-sept.-24	9,54 %	9,41
CD	UNLC	UNILEVER CI	6 450	NC	NC	0,00 %			6 450	-0,39 %	1 233,00	9-juil.-12		92,50
CD	UNXC	UNIWAX CI	400	385	380	-5,00 %	3 003	1 152 950	380	-7,32 %	60,75	29-juil.-22	15,99 %	
ENE	SHEC	VIVO ENERGY CI	850	850	850	0,00 %	883	754 410	850	-3,41 %	57,00	27-sept.-24	6,71 %	13,35
ENE	SMBC	SMB CI	6 915	6 400	7 400	7,01 %	1 570	10 600 030	7 400	-14,00 %	1 080,00	30-sept.-24	14,59 %	3,34
FIN	BICC	BICI CI	14 000	14 000	14 000	0,00 %	105	1 470 400	14 000	0,00 %	540,90	27-juin-24	3,86 %	13,98
FIN	BOAB	BANK OF AFRICA BN	3 250	3 250	3 255	0,15 %	1 493	4 875 225	3 255	-11,67 %	706,00	27-mai-24	21,69 %	6,13
FIN	BOABF	BANK OF AFRICA BF	3 000	3 000	3 000	0,00 %	889	2 674 900	3 000	-1,15 %	704,00	6-mai-24	23,47 %	4,54
FIN	BOAC	BANK OF AFRICA CI	4 860	4 850	4 730	-2,67 %	8 994	42 841 715	4 730	-5,31 %	684,00	29-avr.-24	14,46 %	7,26
FIN	BOAM	BANK OF AFRICA ML	1 815	1 800	1 800	-0,83 %	344	621 730	1 800	-4,76 %	144,00	21-mai-24	8,00 %	8,55
FIN	BOAN	BANK OF AFRICA NG	2 385	2 370	2 360	-1,05 %	1 108	2 626 900	2 360	-8,35 %	609,15	31-mai-24	25,81 %	4,87
FIN	BOAS	BANK OF AFRICA SENEGAL	2 890	2 850	2 675	-7,44 %	4 221	11 328 025	2 675	-15,08 %	300,00	27-juin-24	11,21 %	5,66
FIN	CBIBF	CORIS BANK INTERNATIONAL	9 700	9 500	9 775	0,77 %	334	3 186 750	9 775	-1,11 %	790,00	5-juil.-24	8,08 %	4,87
FIN	ETIT	ECOBANK TRANS. INCORP. TG	16	16	16	0,00 %	736 389	11 063 753	16	0,00 %	0,60	8-juin-23	3,78 %	1,20
FIN	ORGT	ORAGROUP TOGO	1 695	1 650	1 695	0,00 %	102	172 755	1 695	-11,72 %	59,52	17-juil.-20	3,51 %	
FIN	SAFC	SAFCA CI	815	820	800	-1,84 %	373	300 060	800	11,11 %	23,04	29-juil.-11		
FIN	SIBC	SOCIETE IVOIRIENNE DE BANQUE	3 505	3 550	3 535	0,86 %	1 418	4 999 390	3 535	-0,56 %	495,00	31-juil.-24	14,00 %	4,06

IND	CABC	SICABLE CI	1 050	1 050	1 050	0,00 %	306	321 300	1 050	0,96 %	79,58	31-mai-24	7,58 %	4,35
IND	FTSC	FILTISAC CI	1 945	1 945	1 910	-1,80 %	688	1 334 505	1 910	3,24 %	143,10	30-sept.-24	7,49 %	8,76
IND	SDSC	AFRICA GLOBAL LOGISTICS CI	1 300	1 315	1 300	0,00 %	482	624 690	1 300	-2,99 %	92,00	12-déc.-24	7,08 %	4,13
IND	SEMC	EVIOSYS PACKAGING SIEM CI	700	SP	SP	0,00 %			700	0,00 %	14,00	28-déc.-21	2,00 %	17,42
IND	SIVC	AIR LIQUIDE CI	450	455	455	1,11 %	91	41 405	455	-9,00 %	63,00	29-sept.-17		4,44
IND	STAC	SETAO CI	410	NC	NC	0,00 %			410	-8,89 %	66,15	18-juil.-22	16,13 %	
IND	SVOC	MOVIS CI	2 395	SP	SP	0,00 %			2 395	0,00 %	270,00	5-juil.-99		
SPU	CIEC	CIE CI	2 170	2 170	2 190	0,92 %	999	2 174 135	2 190	-0,23 %	171,00	30-juil.-24	7,81 %	11,53
SPU	SDCC	SODE CI	5 550	5 550	5 540	-0,18 %	827	4 593 030	5 540	-2,55 %	481,50	25-sept.-24	8,69 %	8,14
TOTAL							778 925	150 661 313						

TOTAL
TOTAL - Marché des actions

793 308 287 282 183

Secteurs d'activités (*) :

 15 : BRVM - TELECOMMUNICATIONS
 45 : BRVM - CONSOMMATION DE BASE

 30 : BRVM - SERVICES FINANCIERS
 50 : BRVM - INDUSTRIELS

 40 : BRVM - CONSOMMATION DISCRETIONNAIRE
 60 : BRVM - ENERGIE

65 : BRVM - SERVICES PUBLICS

MARCHE DES DROITS

Symbole	Titre	Cours Précédent	Cours du jour		Variation jour	Séance de cotation		Cours Référence	Variation depuis l'origine	Parité	Periode de négociation	
			Ouv.	Clôt.		Volume	Valeur				Début	fin

TOTAL
TOTAL - Marché des droits
Légende:

(d) Ex-dividende (V) Variation par rapport au cours de référence

Cours du jour: Ouv.: Ouverture Clôt.: Clôture Moy.: Moyen

Mentions : NC: Non Coté Ex-c: Ex-coupon Ex-d: Ex-droit SP: Suspendu Val-T: Valeur Théorique

PER = Cours / BNPA selon les données disponibles Rdt. Net: Rendement net (DNPA / Cours)

Comp.: 1 - Premier Compartiment 2 - Second Compartiment 3 - Compartiment de croissance

Ratio de liquidité = Titres échangés / Volume des ordres de vente

: Progression de l'indice sectoriel : Stabilité de l'indice sectoriel : Recul de l'indice sectoriel

MARCHE DES OBLIGATIONS

Symbole	Titre	Valeur nominale	Cours Précédent	Cours du jour	Cours Référence	Séance de cotation		Coupon couru	Coupon d'intérêt		Type Amort	
						Volume	Valeur		Période	Montant net		Eché.
OBLIGATIONS D'ETAT												
EOM.010	ETAT DU MALI 6,20 % 2022-2029	10 000	9 790	NC	9 790			37,91	A	307,50	9-déc.-25	ACD
EOM.011	ETAT DU MALI 6,40 % 2023-2030	10 000	10 000	NC	10 000			510,25	A	640,00	7-avr.-25	ACD
EOM.012	ETAT DU MALI 6,50 % 2023-2030	10 000	9 999	NC	9 999			318,77	A	650,00	28-juil.-25	ACD
EOM.013	ETAT DU MALI 6,50 % 2024-2034	10 000	9 999	NC	9 999			521,78	A	650,00	5-avr.-25	ACD
EOM.014	ETAT DU MALI 3,00 % 2024-2031	10 000	10 000	NC	10 000			143,84	A	300,00	1-août-25	ACD
EOM.015	ETAT DU MALI 6,55 % 2024-2031	10 000	10 000	NC	10 000			163,30	A	655,00	24-oct.-25	ACD
EOM.016	ETAT DU MALI 6,35 % 2024-2029	10 000	10 000	NC	10 000			158,32	A	635,00	24-oct.-25	ACD
EOM.03	ETAT DU MALI 6,50 % 2018-2025	2 000	1 975	NC	1 975			38,57	A	130,00	6-oct.-25	AC
EOM.04	ETAT DU MALI 6,50% 2019-2027	6 000	6 000	NC	6 000			208,36	A	390,00	12-juil.-25	AC
EOM.05	ETAT DU MALI 6,50% 2020-2028	8 000	8 000	NC	8 000			430,25	A	520,00	27-mars-25	ACD
EOM.06	ETAT DU MALI 6,50% 2020-2027	6 000	6 000	NC	6 000			55,71	A	390,00	1-déc.-25	AC
EOM.07	ETAT DU MALI 6.50% 2021-2031	8 750	9 406	NC	9 406.25			439,42	A	568,75	16-avr.-25	AC
EOM.08	ETAT DU MALI 6,20 % 2022-2032	10 000	9 980	NC	9 980			234,41	A	620,00	7-sept.-25	ACD
EOM.09	ETAT DU MALI 6,30% 2022-2032	10 000	10 000	NC	10 000			77,67	A	630,00	9-déc.-25	ACD
EOS.010	ETAT DU SENEGAL 6,15 % 2023-2030	10 000	10 000	NC	10 000			197,07	S	307,50	29-mars-25	ACD
EOS.011	ETAT DU SENEGAL 6,35 % 2023-2033	10 000	10 000	NC	10 000			203,48	S	317,50	29-mars-25	ACD
EOS.012	ETAT DU SENEGAL 6,15 % 2023-2028	10 000	9 500	NC	9 500			270,73	S	307,50	14-févr.-25	ACD
EOS.013	ETAT DU SENEGAL 6,30 % 2023-2030	10 000	10 000	NC	10 000			277,34	S	315,00	14-févr.-25	ACD
EOS.014	ETAT DU SENEGAL 6,50 % 2023-2033	10 000	10 000	NC	10 000			286,14	S	325,00	14-févr.-25	ACD
EOS.015	ETAT DU SENEGAL 6,25 % 2024-2029	10 000	9 950	NC	9 950			283,63	S	312,50	9-févr.-25	ACD
EOS.016	ETAT DU SENEGAL 6,45 % 2024-2031	10 000	10 000	NC	10 000			292,70	S	322,50	9-févr.-25	ACD
EOS.017	ETAT DU SENEGAL 6,65 % 2024-2034	10 000	9 800	NC	9 800			301,78	S	332,50	9-févr.-25	ACD
EOS.07	ETAT SENEGAL 6.30% 2015-2025	10 000	10 000	NC	10 000			101,84	S	312,41	25-mai-25	ACD
EOS.08	ETAT DU SENEGAL 5,95% 2022-2034	10 000	10 000	NC	10 000			42,47	A	620,00	29-déc.-25	ACD
EOS.09	ETAT DU SENEGAL 6,00 % 2023-20	10 000	10 535	NC	10 535			192,27	S	300,00	29-mars-25	ACD
TPBF.010	TPBF 6,50% 2020 - 2028	5 833	5 833	NC	5 833.35			130,93	S	189,58	20-mars-25	ACD
TPBF.011	TPBF 6,50 % 2020-2028	5 835	5 835	NC	5 835			14,67	S	189,64	9-juil.-25	ACD
TPBF.012	TPBF 6.50% 2021-2031	10 000	9 978	NC	9 978			215,47	S	325,00	25-mars-25	ACD
TPBF.013	TPBF 6,50 % 2021 - 2031	10 000	9 950	NC	9 950			30,52	S	325,00	6-juil.-25	ACD
TPBF.014	TPBF 6,30% 2022-2034	10 000	9 900	NC	9 900			250,61	S	315,00	1-mars-25	ACD
TPBF.015	ETAT DU BURKINA 6,30 % 2022-2	10 000	10 000	NC	10 000			120,08	S	315,00	15-mai-25	ACD
TPBF.016	ETAT DU BURKINA 6% 2023-2028	10 000	10 000	NC	10 000			21,55	S	300,00	10-juil.-25	ACD
TPBF.017	TPBF 6,30 % 2023-2030	10 000	10 000	10 000	10 000	35	350 000	178,27	S	315,00	12-avr.-25	ACD
TPBF.018	TPBF 6,50% 2023-2033	10 000	9 200	NC	9 200			183,93	S	325,00	12-avr.-25	ACD
TPBF.019	ETAT DU BURKINA 6,30% 2024-2029	10 000	10 000	NC	10 000			135,75	S	315,00	6-mai-25	ACD
TPBF.020	ETAT DU BURKINA 6,55% 2024-2031	10 000	10 000	NC	10 000			141,13	S	327,50	6-mai-25	ACD
TPBF.021	ETAT DU BURKINA 6,50% 2024-2029	10 000	10 000	NC	10 000			201,10	S	650,00	28-mai-25	ACD
TPBF.022	ETAT DU BURKINA 6,80% 2024-2032	10 000	10 000	NC	10 000			210,39	S	680,00	28-mai-25	ACD
TPBF.04	TPBF 6.50% 2017-2027	10 000	10 400	NC	10 400			313,42	S	327,67	31-janv.-25	ACD
TPBF.06	TPBF 6.50% 2018-2025	10 000	9 112	NC	9 112			87,26	S	324,11	5-juin-25	ACD
TPBF.07	TPBF 6,50% 2018- 2025	10 000	9 999	NC	9 999			123,90	S	325,00	15-mai-25	AC
TPBF.08	TPBF 6,50% 2019-2027	10 000	10 000	NC	10 000			138,90	S	322,33	6-mai-25	ACD
TPBF.09	TPBF 6,50% 2019 - 2027	10 000	10 999	NC	10 999			191,07	S	325,00	8-avr.-25	ACD
TPBJ.03	TPBJ 6,50% 2020-2028	10 000	10 000	NC	10 000			268,90	A	650,00	25-août-25	AC
TPBJ.04	TPBJ 5,50 % 2022-2037	10 000	10 000	NC	10 000			494,25	A	550,00	1-mars-25	AC
TPBJ.05	TPBJ 5,85 % 2022-2042	10 000	9 940	NC	9 940			525,70	A	585,00	1-mars-25	ACD
TPBJ.06	TPBJ 5,75% 2022-2037	10 000	10 150	NC	10 150			281,99	A	575,00	28-juil.-25	ACD
TPBJ.07	TPBJ 5,70% 2023-2030	10 000	10 000	NC	10 000			493,48	A	570,00	13-mars-25	AC
TPBJ.08	TPBJ 6,20% 2023-2038	10 000	10 000	NC	10 000			536,77	A	620,00	13-mars-25	AC
TPCI.019	TPCI 5.99% 2015-2025	10 000	10 000	NC	10 000			416,84	A	599,00	14-mai-25	ACD
TPCI.021	TPCI 6% 2016-2028	10 000	10 000	9 700	9 700	6 802	65 979 400	476,71	A	600,00	8-avr.-25	ACD
TPCI.022	TPCI 5.90% 2016 - 2026	10 000	10 000	NC	10 000			358,85	A	590,00	15-juin-25	ACD
TPCI.023	TPCI 5.90% 2016-2026	10 000	9 700	9 700	9 700	1 800	17 460 000	108,30	A	590,00	17-nov.-25	ACD
TPCI.024	TPCI 6.25% 2017-2029	10 000	9 700	NC	9 700			197,46	S	312,50	31-mars-25	ACD
TPCI.027	TPCI 6% 2017-2025	10 000	10 250	NC	10 250			41,21	S	300,00	29-juin-25	ACD

TPCI.O28	TPCI 6% 2018 - 2026	10 000	10 000	NC	10 000			286,03	A	600,00	2-août-25	ACD
TPCI.O29	TPCI 6% 2018-2026	10 000	10 000	NC	10 000			157,81	A	600,00	19-oct.-25	ACD
TPCI.O30	TPCI 5,95% 2018-2025	2 000	2 000	NC	2 000			13,37	S	59,34	13-juin-25	ACD
TPCI.O31	TPCI 5,75% 2019 - 2026	10 000	10 230	NC	10 230			341,85	A	575,00	20-juin-25	ACD
TPCI.O32	TPCI 2,23% 2019-2026	10 000		NC				132,58	A	223,00	20-juin-25	ACD
TPCI.O33	TPCI 5.75% 2019-2026	4 000	4 160	NC	4 160			194,71	A	230,00	20-mars-25	ACD
TPCI.O34	TPCI 6% 2019-2029	6 250	6 188	NC	6 187.50			317,47	A	375,00	20-mars-25	ACD
TPCI.O35	TPCI 5,75% 2019 -2026	10 000	10 150	NC	10 150			308,77	A	575,00	11-juil.-25	ACD
TPCI.O36	TPCI 5,75% 2019- 2026	10 000	10 000	NC	10 000			244,18	A	575,00	21-août-25	ACD
TPCI.O37	TPCI 5,80% 2019-2026	4 000	4 000	NC	4 000			31,78	A	232,00	4-déc.-25	ACD
TPCI.O38	TPCI 5,75% 2019-2026	4 000	4 000	NC	4 000			31,51	A	230,00	4-déc.-25	ACD
TPCI.O39	TPCI 5,75% 2019 - 2026	4 000	3 906	NC	3 906			61,75	A	230,00	17-oct.-25	ACD
TPCI.O40	TPCI 5,75% 2019-2026	4 000	4 000	NC	4 000			8,19	A	230,00	10-janv.-26	ACD
TPCI.O41	TPCI 5,80% 2020-2027	10 000	10 000	NC	10 000			522,95	A	580,00	28-févr.-25	ACD
TPCI.O42	TPCI 5,90% 2020-2030	10 000	10 000	NC	10 000			531,81	A	590,00	28-févr.-25	ACD
TPCI.O43	TPCI 5,90% 2020 - 2030	10 000	10 000	NC	10 000			444,52	A	590,00	23-avr.-25	ACD
TPCI.O44	TPCI 5,80% 2020 - 2027	10 000	9 800	NC	9 800			436,99	A	580,00	23-avr.-25	ACD
TPCI.O45	TPCI 5,80% 2020 -2027	6 000	6 000	NC	6 000			210,71	A	348,00	16-juin-25	ACD
TPCI.O46	TPCI 5,90% 2020 - 2030	7 500	7 650	NC	7 650			267,92	A	442,50	16-juin-25	ACD
TPCI.O47	TPCI 5,80% 2020 - 2027	6 000	6 150	NC	6 150			265,20	A	438,00	16-juin-25	ACD
TPCI.O48	TPCI 5,80% 2020- 2027	6 000	5 940	NC	5 940			169,71	A	348,00	29-juil.-25	ACD
TPCI.O49	TPCI 5,90% 2020- 2030	7 500	7 564	NC	7 563.75			215,79	A	442,50	29-juil.-25	ACD
TPCI.O50	TPCI 5,90% 2020-2030	7 500	7 500	NC	7 500			179,42	A	442,50	28-août-25	ACD
TPCI.O51	TPCI 5,80 % 2020-2027	6 000	6 000	NC	6 000			107,74	A	348,00	2-oct.-25	ACD
TPCI.O52	TPCI 5,90 % 2020 -2030	7 500	7 500	NC	7 500			136,99	A	442,50	2-oct.-25	ACD
TPCI.O53	TPCI 5,80% 2020-2027	6 000	6 360	NC	6 360			82,95	A	348,00	28-oct.-25	ACD
TPCI.O54	TPCI 5,90% 2020-2030	7 500	7 350	NC	7 350			105,47	A	442,50	28-oct.-25	ACD
TPCI.O55	TPCI 5,80% 2020 -2027	6 000	6 000	NC	6 000			28,60	A	348,00	24-déc.-25	ACD
TPCI.O56	TPCI 5,90% 2020- 2030	7 500	8 058	NC	8 058			36,37	A	442,50	24-déc.-25	ACD
TPCI.O57	TPCI 5,80% 2020-2027	6 000	5 820	NC	5 820			61,02	A	348,00	20-nov.-25	ACD
TPCI.O58	TPCI 5,80% 2021-2028	8 000	8 000	NC	8 000			406,79	A	464,00	9-mars-25	ACD
TPCI.O59	TPCI 5,90% 2021-2031	8 750	9 056	NC	9 056.25			452,60	A	516,25	9-mars-25	ACD
TPCI.O60	TPCI 5,80% 2021-2028	10 000	10 000	NC	10 000			405,21	A	580,00	13-mai-25	ACD
TPCI.O61	TPCI 5,90% 2021-2031	10 000	9 500	10 000	10 000	10	100 000	412,19	A	590,00	13-mai-25	ACD
TPCI.O62	TPCI 5,80 % 2021 -2028	8 000	8 000	NC	8 000			263,15	A	464,00	30-juin-25	ACD
TPCI.O63	TPCI 5,90% 2021 -2031	8 750	8 750	NC	8 750			292,78	A	516,25	30-juin-25	ACD
TPCI.O64	TPCI 5,80 % 2021 - 2028	8 000	7 958	NC	7 958.40			203,40	A	464,00	16-août-25	ACD
TPCI.O65	TPCI 5,90 % 2021-2031	8 750	9 363	NC	9 362.50			162,65	A	516,25	30-sept.-25	ACD
TPCI.O66	TPCI 5,90% 2021-2031	8 750	8 750	NC	8 750			111,74	A	516,25	5-nov.-25	ACD
TPCI.O67	TPCI 5,90 % 2021-2036	10 000	10 200	NC	10 200			61,42	A	590,00	16-déc.-25	ACD
TPCI.O68	TPCI 5,90 % 2022-2037	10 000	10 000	NC	10 000			575,49	A	590,00	1-févr.-25	ACD
TPCI.O69	TPCI 5,75 % 2022-2037	10 000	10 000	NC	10 000			483,63	A	575,00	22-mars-25	ACD
TPCI.O70	TPCI 5,75 % 2022-2037	10 000	10 000	NC	10 000			423,77	A	575,00	29-avr.-25	ACD
TPCI.O71	TPCI 5,65% 2022-2032	10 000	10 000	NC	10 000			343,64	A	565,00	15-juin-25	ACD
TPCI.O72	TPCI 5,65% 2022-2029	10 000	9 800	NC	9 800			275,53	A	565,00	29-juil.-25	ACD
TPCI.O73	TPCI 5,75% 2022-2032	10 000	10 500	NC	10 500			280,41	A	575,00	29-juil.-25	ACD
TPCI.O74	TPCI 5,85% 2022-2042	9 474	9 474	NC	9 473.68			270,27	A	554,21	29-juil.-25	ACD
TPCI.O75	TPCI 5,65% 2022-2029	10 000	10 700	NC	10 700			167,18	A	565,00	7-oct.-25	ACD
TPCI.O76	TPCI 5,75% 2022-2032	10 000	10 000	NC	10 000			170,14	A	575,00	7-oct.-25	ACD
TPCI.O77	TPCI (TAUX DE BASE + SPREAD) % 2022-2029	10 000	10 000	NC	10 000			157,70	T	198,75	11-févr.-25	ACD
TPCI.O78	TPCI 5,65% 2022-2029	10 000	10 000	NC	10 000			63,47	A	565,00	13-déc.-25	ACD
TPCI.O79	TPCI 5,75% 2023-2030	10 000	10 750	NC	10 750			518,44	A	575,00	28-févr.-25	ACD
TPCI.O80	TPCI 6% 2023-2030	10 000	10 000	10 000	10 000	5	50 000	412,60	A	600,00	17-mai-25	ACD
TPCI.O81	TPCI 5,90% 2023-2028	10 000	10 500	NC	10 500			284,49	A	590,00	31-juil.-25	ACD
TPCI.O82	TPCI 6,00% 2023-2030	10 000	10 000	NC	10 000			289,32	A	600,00	31-juil.-25	ACD
TPCI.O83	TPCI 5,90 % 2023-2028	10 000	10 000	NC	10 000			251,15	A	890,00	12-oct.-25	ACD
TPCI.O84	TPCI 6,00 % 2023-2030	10 000	9 999	NC	9 999			169,32	A	600,00	12-oct.-25	ACD
TPCI.O85	TPCI 5,90 % 2023 - 2028	10 000	10 000	NC	10 000			64,66	A	590,00	14-déc.-25	ACD
TPCI.O86	TPCI 6,00 % 2023 - 2030	10 000	10 000	10 000	10 000	7	70 000	65,75	A	600,00	14-déc.-25	ACD
TPCI.O87	TPCI 5,90% 2024-2029	10 000	10 000	NC	10 000			491,40	A	590,00	25-mars-25	ACD
TPCI.O88	TPCI 6,00% 2024-2031	10 000	10 000	NC	10 000			499,73	A	600,00	25-mars-25	ACD
TPCI.O89	TPCI 5,90% 2024-2029	10 000	10 750	NC	10 750			303,89	A	590,00	19-juil.-25	ACD
TPCI.O90	TPCI 6,00% 2024-2031	10 000	10 000	NC	10 000			309,04	A	600,00	19-juil.-25	ACD
TPCI.O91	TPCI 5,90% 2024-2029	10 000	10 000	NC	10 000			242,47	A	590,00	26-août-25	ACD
TPCI.O92	TPCI 6,00% 2024-2031	10 000	10 000	NC	10 000			246,58	A	600,00	26-août-25	ACD

TPNE.01	TRESOR PUBLIC DU NIGER 6,50% 2019-2026	10 000	10 000	SP	10 000			536,03	A	650,00	28-mars-25	ACD
TPNE.02	TRESOR PUBLIC DU NIGER 6,50% 2019 - 2026	10 000	10 000	SP	10 000			311,64	A	650,00	1-août-25	ACD
TPNE.03	TRESOR PUBLIC DU NIGER 6,5% 2020-2027	6 000	6 000	SP	6 000			188,05	A	390,00	31-juil.-25	ACD
TPNE.04	TRESOR PUBLIC DU NIGER 6,30% 2	8 750	8 750	SP	8 750			229,56	A	551,25	24-août-25	ACD
TPNE.05	TPNE 6,15 % 2022-2034	10 000	10 000	SP	10 000			394,27	A	615,00	3-juin-25	ACD
TPNE.06	TRESOR PUBLIC DU NIGER 6,15% 2022 - 2034	10 000	10 000	SP	10 000			67,40	A	615,00	14-déc.-25	ACD
TPNE.07	TRESOR PUBLIC DU NIGER 6,25 % 2023-2028	10 000	10 000	SP	10 000			366,44	A	625,00	23-juin-25	ACD
TPTG.02	TPTG 6% 2022-2037	10 000	10 000	NC	10 000			111,78	A	600,00	16-nov.-25	ACD
TOTAL								8 659		84 009 400		

OBLIGATIONS REGIONALES

BIDC.04	BIDC-EBID 6.10% 2017-2027	3 750	3 750	3 562	3 562.50	314	1 118 625	138,52	A	228,78	16-juin-25	ACD
BIDC.05	BIDC-EBID 6,40% 2019-2026	10 000	10 000	10 000	10 000	373	3 582 000	19,45	S	320,00	12-juil.-25	ACD
BIDC.06	BIDC-EBID 6,50 % 2021-2028	7 000	7 525	NC	7 525			82,27	S	225,63	18-mai-25	ACD
BIDC.07	BIDC-EBID 5,90% 2022-2029	9 000	9 000	NC	9 000			65,47	S	264,77	9-juin-25	ACD
BIDC.08	BIDC-EBID GSS BOND 6,50% 2024-2031	10 000	10 000	NC	10 000			316,99	S	327,67	29-janv.-25	ACD
CRRH.010	CRRH-UEMOA 6,10% 2022-2037	10 000	10 000	NC	10 000			286,77	S	305,00	3-févr.-25	AC
CRRH.05	CRRH-UEMOA 5.85% 2015-2025	10 000	10 000	NC	10 000			21,95	S	209,10	4-juil.-25	AC
CRRH.06	CRRH-UEMOA 5.85% 2016-2026	10 000	10 000	NC	10 000			27,94	S	292,50	3-juil.-25	ACD
CRRH.07	CRRH-UEMOA 5.95% 2017-2029	4 167	4 167	NC	4 167			45,89	S	123,96	17-mai-25	AC
CRRH.08	CRRH-UEMOA 5.95% 2018-2030	5 000	5 000	NC	5 000			26,97	S	148,75	21-juin-25	AC
CRRH.09	CRRH-UEMOA 6.05% 2018-2033	6 000	6 000	NC	6 000			32,91	S	181,50	21-juin-25	AC
TOTAL								687		4 700 625		

OBLIGATIONS PRIVEES

FBOAD.01	FCTC BOAD DOLI-P 6,10% 2023-2030	7 300	7 300	NC	7 300			152,50	S	220,82	20-mars-25	AC
FDINBF.01	FIDELIS FINANCE CAP25 7,00% 2023-2028	10 000	10 000	NC	10 000			115,38	S	326,30	20-mai-25	ACD
FEPTC.01	FCTC EPT 7 % 2023-2030	10 000	10 500	NC	10 500			106,26	T	171,50	27-févr.-25	ACD
FEPTC.02	FCTC EPT 7,25 % 2023-2033	10 000	10 500	NC	10 500			110,05	T	177,63	27-févr.-25	ACD
FEPTC.03	FCTC EPT 7,50% 2023-2038	10 000		NC				113,85	T	183,75	27-févr.-25	ACD
FNSBC.01	FCTC NSIA BANQUE 7 % 2020-2025	556	556	566	566.66	14	7 933	4,02	T	9,53	16-mars-25	ACD
FORBT.01	FCTC ORABANK 7 % 2021-2026	4 444	4 844	NC	4 844.44			22,02	T	76,22	28-mars-25	ACD
FSNTS.01	FCTC SONATEL C-1 6,40 % 2023-2	10 000	10 750	NC	10 750			6,65	S	300,80	19-juil.-25	AC
FSNTS.02	FCTC SONATEL C-2 6,60 % 2023-2	10 000	10 000	NC	10 000			6,86	S	310,20	19-juil.-25	AC
FTIMC.01	FCTC TEYLIOM IMMO 7 % 2021-2028	5 833	5 833	NC	5 833.33			51,13	T	100,04	8-mars-25	ACD
ORGT.02	ORAGROUP SA 7,15% 2021-2028	8 000	8 800	NC	8 800			139,86	S	286,00	26-avr.-25	ACD
PADS.03	PAD 6,60% 2020-2027	6 000	5 640	NC	5 640			104,44	S	198,00	19-avr.-25	ACD
PTRC.01	PETRO IVOIRE 6,80% 2022-2029	10 000	10 750	NC	10 750			71,40	S	333,20	15-juin-25	ACD
SNLC.01	SENELEC 6,50% 2018-2025	1 000	1 000	NC	1 000			21,19	S	32,50	27-mars-25	AC
SNTS.02	SONATEL 6,50% 2020-2027	5 000	4 900	NC	4 900			5,86	S	151,49	16-juil.-25	ACD
TOTAL								14		7 933		

SUKUK ET TITRES ASSIMILES

SUKSN.S2	SUKUK SN 6% 2016-2026	10 000	10 750	NC	10 750			301,67	S	306,67	26-janv.-25	ACD
SUKTG.S1	SUKUK TG 6.5% 2016-2026	10 000	10 000	NC	10 000			326,64	S	377,99	17-févr.-25	ACD
TOTAL								0		0		
TOTAL - Marché des obligations								9 360		88 717 958		

Légende :
 (#) (*) Ex-Coupon couru (#/#)Cours de référence amorti / Coupon couru Ex-c (#)Ex-marge de profits
 Cours du jour: Ouv.: Ouverture Clôt.: Clôture Moy.: Moyen
 Type Amort: Type d'Amortissement IF: In Fine AC: Amortissement Constant AD: Amortissement Dégressif ACD: Amortissement Constant Différé
 Période: Périodicité de paiement des coupons A: Annuelle S: Semestrielle T: Trimestrielle
 Eché.: Échéance de paiement des intérêts
 Mentions: NC: Non Coté Ex-c: Ex-coupon ou Ex-droit SP: Suspendu

INFORMATIONS
OPERATIONS EN COURS

Emetteur	Opération
BAOBAB SA	Première cotation - GSS BAOBAB 6,80 % 2024-2029 Première cotation le 25 février 2025
SIB	Admission à la cote des actions nouvelles de la SIB CI, le 04 février 2025
BANK OF AFRICA CI	Admission à la cote des actions nouvelles de la société BOA CI, le 23 janvier 2025

AVIS

Entité	N°	Nature	Objet
BRVM	019-2025	Augmentation de capital	Admission à la cote des actions nouvelles - BOA CI

COMMUNIQUES

Emetteur	N°	Nature	Objet
----------	----	--------	-------

QUANTITES RESIDUELLES
MARCHE DES ACTIONS

Symbole	Titre	Quantité résiduelle à l'achat	Cours Achat / Vente			Quantité résiduelle à la vente	Cours de Référence
ABJC	SERVAIR ABIDJAN CI	5	1,795	/	1,800	988	1 800
BICC	BICI CI	895	14,000	/	14,100	46	14 000
BNBC	BERNABE CI	562	1,000	/	1,025	100	1 000
BOAB	BANK OF AFRICA BN	100	3,255	/	3,300	898	3 255
BOABF	BANK OF AFRICA BF	280	3,000	/	3,160	72	3 000
BOAC	BANK OF AFRICA CI	2	4,665	/	4,730	999	4 730
BOAM	BANK OF AFRICA ML	55	1,800	/	1,810	3 431	1 800
BOAN	BANK OF AFRICA NG	9	2,360	/	2,365	285	2 360
BOAS	BANK OF AFRICA SENEGAL			/	Marché	1 356	2 675
CABC	SICABLE CI	650	1,040	/	1,115	1 240	1 050
CBIBF	CORIS BANK INTERNATIONAL	60	9,700	/	9,775	112	9 775
CFAC	CFAO MOTORS CI	14	570	/	580	843	580
CIEC	CIE CI	106	2,190	/	2,200	10 175	2 190
ECOC	ECOBANK COTE D'IVOIRE	19	8,400	/	8,435	199	8 400
ETIT	ECOBANK TRANS. INCORP. TG	129 574	15	/	16	4 548 768	16
FTSC	FILTISAC CI	120	1,910	/	1,935	331	1 910
LNBB	LOTIERIE NATIONALE DU BENIN	2	4,865	/	4,875	2 614	4 875
NEIC	NEI-CEDA CI			/	710	217	710
NSBC	NSIA BANQUE COTE D'IVOIRE	36	7,500	/	7,600	133	7 600
N TLC	NESTLE CI	3 430	7,960	/	7,985	1 101	7 985
ONTBF	ONATEL BF	90	2,220	/	2,240	16	2 240
ORAC	ORANGE COTE D'IVOIRE	10	17,605	/	17,800	45	17 800
ORGT	ORAGROUP TOGO	90	1,655	/	1,695	65	1 695
PALC	PALM CI	403	4,495	/	4,500	1 063	4 500
PRSC	TRACTAFRIC MOTORS CI	35	1,850	/	2,015	5	1 915
SAFC	SAFCA CI	39	800	/	830	818	800
SCRC	SUCRIVOIRE	1 889	700	/	725	147	700
SDCC	SOE CI	81	5,550	/	5,600	208	5 540
SDSC	AFRICA GLOBAL LOGISTICS CI	73	1,290	/	1,300	1 894	1 300
SEMC	EVIOSYS PACKAGING SIEM CI			/			700
SGBC	SOCIETE GENERALE COTE D'IVOIRE	3	19,810	/	20,000	649	20 000
SHEC	VIVO ENERGY CI	891	850	/	860	395	850
SIBC	SOCIETE IVOIRIENNE DE BANQUE	50	3,500	/	3,535	191	3 535
SICC	SICOR CI			/	Marché	60	4 260
SIVC	AIR LIQUIDE CI	468	455	/			455
SLBC	SOLIBRA CI	1	12,910	/	13,500	10	13 500
SMBC	SMB CI	27	7,100	/	7,400	348	7 400
SNTS	SONATEL SN	1 440	24,100	/	24,450	39	24 100
SOGC	SOGB CI	350	4,400	/	4,490	50	4 490
SPHC	SAPH CI	207	3,750	/	3,790	847	3 790
STAC	SETAO CI	1 759	415	/			410
STBC	SITAB CI	1 305	7,450	/	7,485	2 080	7 485
SVOC	MOVIS CI			/			2 395
TTLC	TOTALENERGIES MARKETING CI	90	2,355	/	2,405	20	2 405
TTLS	TOTALENERGIES MARKETING SN	4	2,385	/	2,390	356	2 390
UNLC	UNILEVER CI			/			6 450
UNXC	UNIWAX CI	254	375	/	380	59	380

QUANTITES RESIDUELLES

MARCHE DES DROITS

Symbole	Titre	Quantité résiduelle à l'achat	Cours Achat / Vente	Quantité résiduelle à la vente	Cours de Référence
---------	-------	-------------------------------	---------------------	--------------------------------	--------------------

QUANTITES RESIDUELLES
MARCHE DES OBLIGATIONS

Symbole	Titre	Quantité résiduelle à l'achat	Cours Achat / Vente	Quantité résiduelle à la vente	Cours de Référence
FBOAD.01	FCTC BOAD DOLI-P 6,10% 2023-2030		/		7 300
FDINBF.01	FIDELIS FINANCE CAP25 7,00% 2023-2028		/		10 000
FEPTC.01	FCTC EPT 7 % 2023-2030		/ 10,300	150	10 500
FEPTC.02	FCTC EPT 7,25 % 2023-2033		/ 10,500	10	10 500
FEPTC.03	FCTC EPT 7,50% 2023-2038		/		10 000
FNSBC.01	FCTC NSIA BANQUE 7 % 2020-2025	36	Marché /		567
PTRC.01	PETRO IVOIRE 6,80% 2022-2029		/		10 750
SNLC.01	SENELEC 6,50% 2018-2025		/ 1,000	63	1 000
SNTS.02	SONATEL 6,50% 2020-2027		/		4 900
FORBT.01	FCTC ORABANK 7 % 2021-2026		/ 4,747.55	2 500	4 844
FSNTS.01	FCTC SONATEL C-1 6,40 % 2023-2		/		10 750
FSNTS.02	FCTC SONATEL C-2 6,60 % 2023-2		/		10 000
FTIMC.01	FCTC TEYLIOM IMMO 7 % 2021-2028		/ 5,833.33	27	5 833
ORGT.02	ORAGROUP SA 7,15% 2021-2028		/ 8,400	3 764	8 800
PADS.03	PAD 6,60% 2020-2027		/		5 640
EOM.010	ETAT DU MALI 6,20 % 2022-2029		/		9 790
EOM.011	ETAT DU MALI 6,40 % 2023-2030		/		10 000
EOM.012	ETAT DU MALI 6,50 % 2023-2030		/		9 999
EOM.013	ETAT DU MALI 6,50 % 2024-2034		/		9 999
EOM.014	ETAT DU MALI 3,00 % 2024-2031		/		10 000
EOM.015	ETAT DU MALI 6,55 % 2024-2031		/		10 000
TPNE.07	TRESOR PUBLIC DU NIGER 6,25 % 2023-2028		/		10 000
TPTG.02	TPTG 6% 2022-2037		/ 9,800	2 000	10 000
TPNE.01	TRESOR PUBLIC DU NIGER 6,50% 2019-2026		/		10 000
TPNE.02	TRESOR PUBLIC DU NIGER 6,50% 2019 - 2026		/		10 000
TPNE.03	TRESOR PUBLIC DU NIGER 6,5% 2020-2027		/		6 000
TPNE.04	TRESOR PUBLIC DU NIGER 6,30% 2		/		8 750
TPNE.05	TPNE 6,15 % 2022-2034		/		10 000
TPNE.06	TRESOR PUBLIC DU NIGER 6,15% 2022 - 2034		/		10 000
TPCI.087	TPCI 5,90% 2024-2029		/		10 000
TPCI.088	TPCI 6,00% 2024-2031		/ 10,000	11	10 000
TPCI.089	TPCI 5,90% 2024-2029		/		10 750
TPCI.090	TPCI 6,00% 2024-2031		/		10 000
TPCI.091	TPCI 5,90% 2024-2029		/		10 000
TPCI.092	TPCI 6,00% 2024-2031		/		10 000
TPCI.081	TPCI 5,90% 2023-2028		/		10 500
TPCI.082	TPCI 6,00% 2023-2030		/		10 000
TPCI.083	TPCI 5,90 % 2023-2028		/		10 000
TPCI.084	TPCI 6,00 % 2023-2030		/ 10,000	49 861	9 999
TPCI.085	TPCI 5,90 % 2023 - 2028		/		10 000
TPCI.086	TPCI 6,00 % 2023 - 2030		/ 10,000	49 878	10 000
TPCI.075	TPCI 5,65% 2022-2029		/		10 700
TPCI.076	TPCI 5,75% 2022-2032		/		10 000
TPCI.077	TPCI (TAUX DE BASE + SPREAD) % 2022-2029		/		10 000
TPCI.078	TPCI 5,65% 2022-2029		/		10 000
TPCI.079	TPCI 5,75% 2023-2030		/		10 750
TPCI.080	TPCI 6% 2023-2030		/ 10,000	20 049	10 000
TPCI.069	TPCI 5,75 % 2022-2037		/ 10,000	91	10 000
TPCI.070	TPCI 5,75 % 2022-2037		/ 10,000	29 995	10 000
TPCI.071	TPCI 5,65% 2022-2032		/ 10,000	25 000	10 000

TPCI.072	TPCI 5,65% 2022-2029	/				9 800
TPCI.073	TPCI 5,75% 2022-2032	/				10 500
TPCI.074	TPCI 5,85% 2022-2042	/				9 474
TPCI.063	TPCI 5,90% 2021 -2031	/				8 750
TPCI.064	TPCI 5,80 % 2021 - 2028	/				7 958
TPCI.065	TPCI 5,90 % 2021-2031	/				9 363
TPCI.066	TPCI 5,90% 2021-2031	/				8 750
TPCI.067	TPCI 5,90 % 2021-2036	/				10 200
TPCI.068	TPCI 5,90 % 2022-2037	/				10 000
TPCI.057	TPCI 5,80% 2020-2027	/				5 820
TPCI.058	TPCI 5,80% 2021-2028	/				8 000
TPCI.059	TPCI 5,90% 2021-2031	/				9 056
TPCI.060	TPCI 5,80% 2021-2028	/				10 000
TPCI.061	TPCI 5,90% 2021-2031	/	10,000	990		10 000
TPCI.062	TPCI 5,80 % 2021 -2028	/				8 000
TPCI.051	TPCI 5,80 % 2020-2027	/				6 000
TPCI.052	TPCI 5,90 % 2020 -2030	/				7 500
TPCI.053	TPCI 5,80% 2020-2027	/				6 360
TPCI.054	TPCI 5,90% 2020-2030	/				7 350
TPCI.055	TPCI 5,80% 2020 -2027	/				6 000
TPCI.056	TPCI 5,90% 2020- 2030	/				8 058
TPCI.045	TPCI 5,80% 2020 -2027	/				6 000
TPCI.046	TPCI 5,90% 2020 - 2030	/				7 650
TPCI.047	TPCI 5,80% 2020 - 2027	/				6 150
TPCI.048	TPCI 5,80% 2020- 2027	/				5 940
TPCI.049	TPCI 5,90% 2020- 2030	/				7 564
TPCI.050	TPCI 5,90% 2020-2030	/	7,500	29		7 500
TPCI.039	TPCI 5,75% 2019 - 2026	/				3 906
TPCI.040	TPCI 5,75% 2019-2026	/				4 000
TPCI.041	TPCI 5,80% 2020-2027	/				10 000
TPCI.042	TPCI 5,90% 2020-2030	/	10,000	51		10 000
TPCI.043	TPCI 5,90% 2020 - 2030	/	10,000	28		10 000
TPCI.044	TPCI 5,80% 2020 - 2027	/	10,000	13		9 800
TPCI.033	TPCI 5.75% 2019-2026	/				4 160
TPCI.034	TPCI 6% 2019-2029	/				6 188
TPCI.035	TPCI 5,75% 2019 -2026	/				10 150
TPCI.036	TPCI 5,75% 2019- 2026	/				10 000
TPCI.037	TPCI 5,80% 2019-2026	/				4 000
TPCI.038	TPCI 5,75% 2019-2026	/	4,000	7		4 000
TPCI.027	TPCI 6% 2017-2025	/				10 250
TPCI.028	TPCI 6% 2018 - 2026	/				10 000
TPCI.029	TPCI 6% 2018-2026	/	10,000	7		10 000
TPCI.030	TPCI 5,95% 2018-2025	/				2 000
TPCI.031	TPCI 5,75% 2019 - 2026	/				10 230
TPCI.032	TPCI 2,23% 2019-2026	/				10 000
TPBJ.08	TPBJ 6,20% 2023-2038	/				10 000
TPCI.019	TPCI 5.99% 2015-2025	54	10,000	/		10 000
TPCI.021	TPCI 6% 2016-2028	/	10,000	8		9 700
TPCI.022	TPCI 5.90% 2016 - 2026	/	10,000	40		10 000
TPCI.023	TPCI 5.90% 2016-2026	/				9 700
TPCI.024	TPCI 6.25% 2017-2029	/				9 700
TPBF.09	TPBF 6,50% 2019 - 2027	/	10,999	16		10 999
TPBJ.03	TPBJ 6,50% 2020-2028	/				10 000
TPBJ.04	TPBJ 5,50 % 2022-2037	/				10 000
TPBJ.05	TPBJ 5,85 % 2022-2042	/	9,900	194		9 940

TPBJ.O6	TPBJ 5,75% 2022-2037		/	10,000	19	10 150
TPBJ.O7	TPBJ 5,70% 2023-2030		/			10 000
TPBF.O21	ETAT DU BURKINA 6,50% 2024-2029		/			10 000
TPBF.O22	ETAT DU BURKINA 6,80% 2024-2032		/			10 000
TPBF.O4	TPBF 6.50% 2017-2027		/	10,000	222	10 400
TPBF.O6	TPBF 6.50% 2018-2025		/			9 112
TPBF.O7	TPBF 6,50% 2018- 2025		/	9,999	23	9 999
TPBF.O8	TPBF 6,50% 2019-2027		/			10 000
TPBF.O15	ETAT DU BURKINA 6,30 % 2022-2		/			10 000
TPBF.O16	ETAT DU BURKINA 6% 2023-2028		/			10 000
TPBF.O17	TPBF 6,30 % 2023-2030		/	10,000	57	10 000
TPBF.O18	TPBF 6,50% 2023-2033		/			9 200
TPBF.O19	ETAT DU BURKINA 6,30% 2024-2029		/	10,000	122	10 000
TPBF.O20	ETAT DU BURKINA 6,55% 2024-2031		/			10 000
EOS.O9	ETAT DU SENEGAL 6,00 % 2023-20		/			10 535
TPBF.O10	TPBF 6,50% 2020 - 2028		/			5 833
TPBF.O11	TPBF 6,50 % 2020-2028		/			5 835
TPBF.O12	TPBF 6.50% 2021-2031		/			9 978
TPBF.O13	TPBF 6,50 % 2021 - 2031		/			9 950
TPBF.O14	TPBF 6,30% 2022-2034		/	9,900	495	9 900
EOS.O14	ETAT DU SENEGAL 6,50 % 2023-2033		/			10 000
EOS.O15	ETAT DU SENEGAL 6,25 % 2024-2029	6	Marché	/		9 950
EOS.O16	ETAT DU SENEGAL 6,45 % 2024-2031		/			10 000
EOS.O17	ETAT DU SENEGAL 6,65 % 2024-2034		/			9 800
EOS.O7	ETAT SENEGAL 6.30% 2015-2025		/	10,000	11	10 000
EOS.O8	ETAT DU SENEGAL 5,95% 2022-2034		/			10 000
EOM.O8	ETAT DU MALI 6,20 % 2022-2032		/	9,980	286	9 980
EOM.O9	ETAT DU MALI 6,30% 2022-2032		/			10 000
EOS.O10	ETAT DU SENEGAL 6,15 % 2023-2030		/			10 000
EOS.O11	ETAT DU SENEGAL 6,35 % 2023-2033		/	10,000	16	10 000
EOS.O12	ETAT DU SENEGAL 6,15 % 2023-2028	5	Marché	/		9 500
EOS.O13	ETAT DU SENEGAL 6,30 % 2023-2030	5	Marché	/		10 000
EOM.O16	ETAT DU MALI 6,35 % 2024-2029		/			10 000
EOM.O3	ETAT DU MALI 6,50 % 2018-2025		/	1,975	482	1 975
EOM.O4	ETAT DU MALI 6,50% 2019-2027		/			6 000
EOM.O5	ETAT DU MALI 6,50% 2020-2028		/	7,840	500	8 000
EOM.O6	ETAT DU MALI 6,50% 2020-2027		/			6 000
EOM.O7	ETAT DU MALI 6.50% 2021-2031		/	8,750	149	9 406
BIDC.O4	BIDC-EBID 6.10% 2017-2027		/	3,712.50	314	3 563
BIDC.O5	BIDC-EBID 6,40% 2019-2026		/	10,000	3	10 000
BIDC.O6	BIDC-EBID 6,50 % 2021-2028	3	7,000	/		7 525
BIDC.O7	BIDC-EBID 5,90% 2022-2029		/	9,000	36	9 000
BIDC.O8	BIDC-EBID GSS BOND 6,50% 2024-2031		/	10,000	1 046	10 000
CRRH.O10	CRRH-UEMOA 6,10% 2022-2037		/			10 000
CRRH.O5	CRRH-UEMOA 5.85% 2015-2025		/			10 000
CRRH.O6	CRRH-UEMOA 5.85% 2016-2026		/			10 000
CRRH.O7	CRRH-UEMOA 5.95% 2017-2029		/			4 167
CRRH.O8	CRRH-UEMOA 5.95% 2018-2030		/			5 000
CRRH.O9	CRRH-UEMOA 6.05% 2018-2033		/			6 000

SUKUK ET TITRES ASSIMILES

Symbole	Titre	Quantité résiduelle à l'achat	Cours Achat / Vente	Quantité résiduelle à la vente	Cours de Référence
SUKSN.S2	SUKUK SN 6% 2016-2026		/		10 750
SUKTG.S1	SUKUK TG 6.5% 2016-2026		/		10 000

CALENDRIER DES ASSEMBLEES GENERALES

ANNEE : 2025

Société	Nature	Date	Heure	Lieu
---------	--------	------	-------	------

jeudi 23 janvier 2025

Sociétés de gestion	Dépositaire	OPCVM	Catégorie	Origine	Valeur Liquidative				Variation				
					Précédente		Actuelle		Date	Origine	Précédent		
					Valeur	Date	Valeur	Date				%	%
QUOTIDIENNES													
	AFRICABOURSE SA	FCP AAM EPARGNE CROISSANCE	D	5 000	9 297,53	08/01/2025	ND	ND	19/11/2012	-	-		
		FCP AAM OBLIGATIS	OATC	5 000	8 863,08	08/01/2025	ND	ND	12/09/2012	-	-		
		FCP AAM EPARGNE ACTION	A	5 000	6 392,94	08/01/2025	ND	ND	16/01/2017	-	-		
AFRICAM SA	SBIF	FCP AAM SERENITIS	OATC	10 000	11 478,06	08/01/2025	ND	ND	20/12/2023	-	-		
		FCP EXPANSIO	D	5 000	11 402,58	19/12/2024	ND	ND	01/01/2013	-	-		
		FCP SECURITAS	OMLT	5 000	8 067,01	19/12/2024	ND	ND	01/01/2013	-	-		
AFRICAIN DE GESTION D'ACTIFS	SGI AGI	FCP VALORIS	A	5 000	11 150,89	19/12/2024	ND	ND	01/01/2013	-	-		
		FCP CAPITAL PLUS	D	1 000	1 434,43	21/01/2025	1 434,80	22/01/2025	11/03/2019	43,48%	0,03%		
		FCP CONFORT PLUS	OMLT	1 000	1 417,45	21/01/2025	1 417,68	22/01/2025	11/03/19	41,77%	0,016%		
ATLANTIC ASSET MANAGEMENT	ATLANTIQUE FINANCE	FCP ATLANTIQUE CROISSANCE	D	5 000	5 802,43	16/01/2025	ND	ND	30/05/2015	-	-		
		FCP ATLANTIQUE LIQUIDITE	OCT	5 000	6 535,44	16/01/2025	ND	ND	12/07/2019	-	-		
		FCP ATLANTIQUE ACTIONS	A	5 000	9 679,97	16/01/2025	ND	ND	25/10/2019	-	-		
		FCP ATLANTIQUE SERENITE	OMLT	5 000	6 852,59	16/01/2025	ND	ND	12/07/2019	-	-		
		FCP ATLANTIQUE HORIZON	D	5 000	9 186,01	16/01/2025	ND	ND	25/10/2019	-	-		
BNI GESTION	BNI FINANCES	FCP ATLANTIQUE SECURITE	OMLT	5 000	7 258,57	16/01/2025	ND	ND	30/05/2015	-	-		
		FCP CAPITAL CROISSANCE	D	10 000	ND	18/12/2024	ND	19/12/2024	-	-			
		OBLIG SECURITE	OMLT	10 000	11 047,00	19/12/2024	ND	ND	06/06/2014	-	-		
BOA ASSET MANAGEMENT	BOA CAPITAL SECURITIES	FCP DYNAMIC SAVINGS	A	10 000	ND	18/12/2024	ND	19/12/2024	-	-			
BRM ASSET MANAGEMENT	BRM	FCP Emergence	D	5 000	7 899,34	06/01/2025	ND	ND	Fev. 2010	-	-		
		FCP Tresor Monea	OCT	25 000 000	38 678 589,76	23/10/2023	ND	ND	Dec. 2013	-	-		
		FCP "BRM DYNAMIQUE"	D	10 000	12 923,13	08/09/2014	ND	ND	12/03/2009	-	-		
CGF GESTION	CGF BOURSE	FCP "BRM OBLIGATAIRE"	D	10 000	12 057,50	17/10/2014	ND	ND	12/03/2009	-	-		
		FCP ACTIONS PHARMACIE	D	1000	1 094,56	27/12/2024	ND	ND	25/07/14	-	-		
		FCP SALAM CI	A	1000	1 108,63	27/12/2024	ND	ND	01/03/17	-	-		
		FCP AL BARAKA 2	D	1000	1 240,34	27/12/2024	ND	ND	25/01/18	-	-		
		FCP ASSUR SENEGAL	D	1000000	1 301 653,04	27/12/2024	ND	ND	06/07/14	-	-		
		FCP AVANTAGE AKWABA	D	1000	1 647,79	27/12/2024	ND	ND	29/03/13	-	-		
		FCP PLACEMENT CROISSANCE	A	1000	1 388,79	27/12/2024	ND	ND	29/03/13	-	-		
		FCP POSTEFINANCES HORIZON	D	1000	2 110,34	27/12/2024	ND	ND	27/06/09	-	-		
		FCP PLACEMENT QUIETUDE	OMLT	1000	1 641,54	27/12/2024	ND	ND	29/03/13	-	-		
		FCP LIQUIDITE-OPTIMUM	OMLT	10000	12 711,15	27/12/2024	ND	ND	01/10/17	-	-		
		FCP BNDE VALEURS	A	1000	1 274,68	27/12/2024	ND	ND	02/09/16	-	-		
		CORIS ASSET MANAGEMENT	CORIS BOURSE	FCP CORIS ACTIONS	A	5 000	7 579,33	21/01/2025	7 577,33	22/01/2025	11/11/2014	51,55%	-0,03%
				FCP ASSURANCES	OCT	5 000	5 717,90	21/01/2025	5 718,96	22/01/2025	22/11/2019	14,38%	0,02%
FCP CORIS PERFORMANCE	D			5 000	7 948,05	21/01/2025	7 948,35	22/01/2025	11/11/2014	58,97%	0,00%		
NSIA AM	UBA CI	NSIA FONDS DIVERSIFE	D	5 000	6 317,90	21/01/2025	6 325,46	22/01/2025	03/12/2018	26,51%	0,12%		
		AURORE OPPORTUNITES	A	5 000	7 330,02	21/01/2025	7 343,96	22/01/2025	08/03/2019	46,88%	0,19%		
		AURORE SECURITE	OMLT	5 000	6 080,16	21/01/2025	6 081,87	22/01/2025	03/09/2021	21,64%	0,03%		
OAM S.A	SGI TOGO	NSIA ASSURANCES OPTIMUM	D	1 000 000	1 140 449,31	21/01/2025	1 141 220,20	22/01/2025	30/09/2021	14,12%	0,07%		
		AURORE MONETARIS	M	5 000	5 413,41	21/01/2025	5 413,63	22/01/2025	24/04/2024	8,27%	0,00%		
		TAWFIR HALAL	A	5 000	5 403,76	21/01/2025	5 400,44	22/01/2025	17/07/2024	8,01%	-0,06%		
SOGESPAR	SOGEBOURSE	FCP-1 OPTI PLACEMENT	A	5 000	20 771,12	17/12/2024	ND	ND	01/02/2002	-	-		
		FCP-2 OPTI REVENU	OMLT	5 000	9 060,37	17/12/2024	ND	ND	01/02/2002	-	-		
		FCP-3 OPTI CAPITAL	D	5 000	21 931,25	17/12/2024	ND	ND	24/01/2003	-	-		
SOAGA-SA	SGI-BOA CAPITAL SECURITIES	FCP SOGAEVENIR	D	500	1 875,00	08/01/2025	ND	ND	01/10/2002	-	-		
		FCP SOGEDEFI	D	4 888	4 425,00	08/01/2025	ND	ND	23/12/2014	-	-		
		FCP SOGEDYNAMIQUE	A	4 888	4 429,00	08/01/2025	ND	ND	23/12/2014	-	-		
		FCP SOGELIQUID	M	10 000 000	10 927 839,00	08/01/2025	ND	ND	16/06/2020	-	-		
		FCP SOGEPRIVILLEGE	D	4 888	4 702,00	08/01/2025	ND	ND	23/12/2014	-	-		
		FCP SOGEGSECURITE	OMLT	4 888	5 156,00	08/01/2025	ND	ND	23/12/2014	-	-		
		FCP SOGVALOR	A	1 000	4 417,00	08/01/2025	ND	ND	04/06/2002	-	-		
ENKO CAPITAL WEST AFRICA	EDC Investment Corporation	FCP SOAGA EPARGNE ACTIVE	D	10 000	11 849,82	21/01/2025	11 855,30	22/01/2025	28/10/2016	18,55%	0,05%		
		SICAV Abdou DIOUF	D	10 000 000	14 847 907,24	21/01/2025	14 853 212,49	22/01/2025	01/12/2003	48,53%	0,04%		
		FCP BOAD CAPITAL RETRAITE	OMLT	10 000	13 682,53	21/01/2025	13 684,14	22/01/2025	08/07/2020	36,84%	0,01%		
		FCP SOAGA EPARGNE OBLIGATIONS	OMLT	5 000	6 189,63	21/01/2025	6 190,29	22/01/2025	28/04/2021	23,81%	0,01%		
		FCP SOAGA EPARGNE ACTIONS	A	5 000	9 408,97	21/01/2025	9 443,33	22/01/2025	11/03/2020	88,87%	0,37%		
		FCP SOAGA EPARGNE SERENITE	OMLT	10 000	15 937,39	21/01/2025	15 939,11	22/01/2025	28/10/2016	59,39%	0,01%		
		FCP ENKO CAPITAL GARANTI	D	10 000	18 188,44	24/12/2024	ND	ND	21/09/2020	-	-		
SAPHIR ASSET MANAGEMENT	SGI BENIN	FCP PATRIMOINE	OMLT	10 000	12 838,87	24/12/2024	ND	ND	18/10/2020	-	-		
		FCP ENKO CAPITAL OBLIGATIONS	D	10 000	11 951,39	24/12/2024	ND	ND	16/03/2021	-	-		
		FCP SAPHIR DYNAMIQUE	D	5 000	6 572,30	21/01/2025	6 567,05	22/01/2025	28/08/2017	31,34%	-0,08%		
WAFI CAPITAL S.A.	SGI AGI BENIN	FCP SAPHIR QUIETUDE	OMLT	5 000	6 559,10	21/01/2025	6 554,01	22/01/2025	28/08/2017	31,08%	-0,08%		
		SICAV WAFI CAPITAL	D	10 000	8 466,83	19/09/2022	ND	ND	05/06/2020	-	-		
SGO MALI FINANCES	SGI MALI SA	FCP NYESIGUI	D	10 000	13 253,17	15/01/2025	ND	ND	01/07/2018	-	-		
HEBDOMADAIRES													
BNI GESTION	BNI FINANCES	FCP INITIATIVES SOLIDARITE	D	5 000	5 496,00	06/12/2024	5 512,00	13/12/2024	22/05/2013	10,24%	0,29%		
PHOENIX AFRICA ASSET MANAGEMENT	Phoenix Capital Management	FCPE SODEFOR	D	2 500	6 941,00	06/12/2024	6 928,00	13/12/2024	18/12/2009	177,12%	-0,19%		
		FCP PAM Actions	A	10 000	16 382,22	26/12/2024	16 386,69	31/12/2024	13/12/2017	63,87%	0,03%		
		FCP PAM Diversifié Equilibré	D	10 000	15 722,27	26/12/2024	15 674,60	31/12/2024	13/12/2017	56,75%	-0,30%		
BOA ASSET MANAGEMENT	BOA CAPITAL SECURITIES	FCP PAM Diversifié Obligation	D	10 000	14 037,04	26/12/2024	14 033,71	31/12/2024	13/12/2017	40,34%	-0,02%		
		FCP Global Investors	D	25 000	37 339,33	27/12/2024	37 540,13	03/01/2025	Dec. 2012	50,16%	0,54%		
		FCP Boa Obligations	OMLT	10 000	12 968,86	27/12/2024	12 984,66	03/01/2025	Mars. 2017	29,85%	0,12%		
		FCP Boa Sécurité	OMLT	100 000	115 463,65	24/12/2024	115 637,22	31/12/2024	Mai. 2021	15,64%	0,15%		
		FCP Boa Actions	A	10 000	16 750,29	27/12/2024	16 880,68	03/01/2025	Juil. 2017	68,81%	0,78%		
		FCP Boa Rendement	OMLT	25 000 000	37 332 370,10	27/12/2024	37 366 592,97	03/01/2025	Dec. 2017	49,47%	0,09%		
		FCP BRIDGE EQUILIBRE	D	25 000 000	34 731 698,65	10/01/2025	34 759 818,14	17/01/2025	27/09/2017	39,04%	0,08%		
ENKO CAPITAL WEST AFRICA	EDC Investment Corporation	BRIDGE SECURITIES	D	5 000	7 091,17	10/01/2025	7 092,80	17/01/2025	13/03/2018	41,86%	0,02%		
		BRIDGE SECURITIES	OMLT	5 000	6 518,49	10/01/2025	6 539,13	17/01/2025	01/10/2019	30,78%	0,32%		
		BRIDGE SECURITIES	D	5 000	6 518,49	10/01/2025	6 539,13	17/01/2025	01/10/2019	30,78%	0,32%		
NSIA AM	UBA CI	EVOLUTIS	D	5 000	5 086,33	10/01/2025	5 116,17	17/01/2025	16/12/2019	2,32%	0,59%		
BAOBAB ASSET MANAGEMENT	FGI	FCP BAM TRESOR	OCT	10 000	10 787,98	09/01/2025	10 799,49	16/01/2025	21/12/2023	7,99%	0,11%		
		FCP BAM WURUS	A	10 000	11 190,60	10/01/2025	11 069,38	17/01/2025	12/04/2024	10,69%	-1,08%		
BRM ASSET MANAGEMENT	IMPAXIS	FCP "SDE"	D	1 000	2 083,36	05/09/2014	ND	ND	14/03/2011	-	-		
CGF GESTION	CGF BOURSE	FCPCR SONATEL	D	1 000	9 580,37	20/12/2024	9 606,84	27/12/2024	19/02/2004	860,68%	0,28%		
		IMPAXIS SECURITIES	D	1 000	2 097,29	19/12/2024	2 100,85	26/12/2024	16/02/2014	110,08%	0,17%		
		FCPE SINI GNESIGUI	D	1 000	1 785,12	18/12/2024	1 786,77	25/12/2024	25/02/2014	78,68%	0,09%		
		FCP EXPAT	OMLT	1 000	1 166,05	19/12/2024	1 165,91	26/12/2024	20/03/2019	16,59%	-0,01%		
		FCP CAPITAL RETRAITE	D	1 000	1 178,48	18/12/2024	1 178,91	25/12/2024	20/03/2019	17,89%	0,04%		
		FCP RENTE PERPETUELLE	D	1 000	1 126,06	18/12/2024	1 126,82	25/12/2024	20/03/2019	12,68%	0,07%		
		FCP WALO	A	1 000	1 215,05	17/12/2024	1 217,49	24/12/2024	26/03/2019	21,75%	0,13%		
		FCP DJOLOF	OMLT	1 000	1 256,05	17/12/2024	1 257,09	24/12/2024	26/03/2019	25,71%	0,08%		
		FCP IMPACT DIASPORA	D	1 000	1 214,09	17/12/2024	1 214,53	24/12/2024	19/03/2019	21,45%	0,04%		
		FCP IFC-BOAD	OMLT	100 000	140 432,23	23/12/2024	140 541,75	30/12/2024</					