





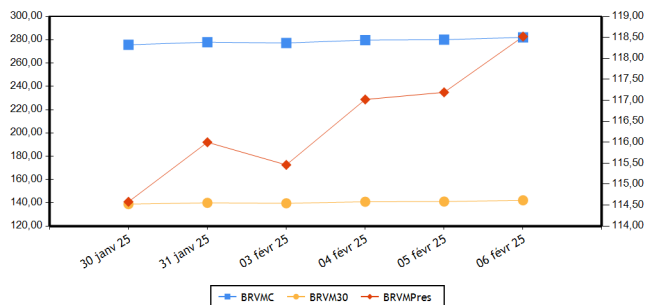


<b>BRVM COMPOSITE</b>	<b>282,03</b>
Variation Jour	0,70 % 
Variation annuelle	2,18 % 

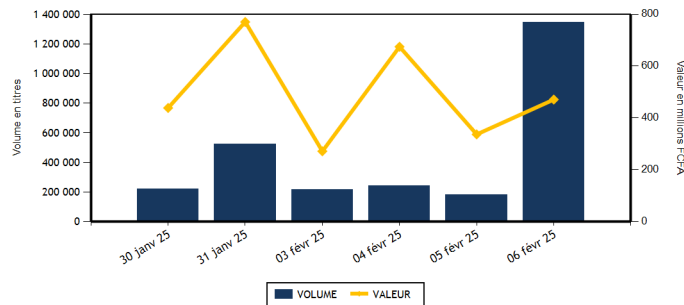
<b>BRVM 30</b>	<b>142,14</b>
Variation Jour	0,74 % 
Variation annuelle	2,45 % 

<b>BRVM PRESTIGE</b>	<b>118,52</b>
Variation Jour	1,13 % 
Variation annuelle	3,20 % 

Evolution des indices



Volumes et valeurs transigés



Actions	Niveau	Evol. Jour
Capitalisation boursière (FCFA)(Actions & Droits)	10 578 157 012 395	0,70 %
Volume échangé (Actions & Droits)	1 345 840	640,74 %
Valeur transigée (FCFA) (Actions & Droits)	459 830 645	39,29 %
Nombre de titres transigés	43	-2,27 %
Nombre de titres en hausse	20	5,26 %
Nombre de titres en baisse	10	42,86 %
Nombre de titres inchangés	13	-27,78 %

Obligations	Niveau	Evol. Jour
Capitalisation boursière (FCFA)	10 530 154 165 005	-0,004%
Volume échangé	1 134	57,28 %
Valeur transigée (FCFA)	11 316 050	71,63 %
Nombre de titres transigés	6	-25,00 %
Nombre de titres en hausse	1	-50,00 %
Nombre de titres en baisse	2	0,00 %
Nombre de titres inchangés	3	-25,00 %

### PLUS FORTES HAUSSES

Titres	Cours	Evol. Jour	Evol. annuelle
SAFCA CI (SAFC)	810	7,28 %	12,50 %
CFAO MOTORS CI (CFAC)	590	7,27 %	-1,67 %
SAPH CI (SPHC)	3 995	6,96 %	-3,50 %
BANK OF AFRICA NG (BOAN)	2 300	4,55 %	-10,68 %
PALM CI (PALC)	5 220	4,40 %	4,40 %

### PLUS FORTES BAISES

Titres	Cours	Evol. Jour	Evol. annuelle
SMB CI (SMBC)	6 900	-6,76 %	-19,81 %
ECOBANK TRANS. INCORP. TG (ETIT)	15	-6,25 %	-6,25 %
AIR LIQUIDE CI (SIVC)	455	-6,19 %	-9,00 %
NEI-CEDA CI (NEIC)	710	-4,05 %	-5,33 %
UNIWAX CI (UNXC)	400	-3,61 %	-2,44 %

### INDICES PAR COMPARTIMENT

Base = 100 au 02 janvier 2023	Nombre de sociétés	Valeur	Evol. Jour	Evol. annuelle	Volume	Valeur	PER moyen
BRVM-PRESTIGE	10	118,52	1,13 %	3,20 %	20 761	184 430 940	10,46
BRVM-PRINCIPAL	37	136,97	0,00 %	-0,83 %	1 325 079	275 399 705	11,28

### INDICES SECTORIELS ANCIENS

Base = 100 au 14 juin 1999	Nombre de sociétés	Valeur	Evol. Jour	Evol. annuelle	Volume	Valeur	PER moyen
BRVM - INDUSTRIE	11	123,19	0,50 %	4,97 %	25 170	136 157 915	18,25
BRVM - SERVICES PUBLICS	5	792,72	0,87 %	3,76 %	8 429	46 881 300	12,42
BRVM - FINANCES	15	101,35	0,10 %	-0,39 %	1 291 845	220 811 550	7,06
BRVM - TRANSPORT	2	314,26	0,38 %	-4,36 %	3 271	4 182 330	3,95
BRVM - AGRICULTURE	5	197,55	3,46 %	0,24 %	9 841	38 662 260	14,14
BRVM - DISTRIBUTION	7	328,78	1,98 %	-1,94 %	6 811	11 528 975	19,27
BRVM - AUTRES SECTEURS	2	691,67	0,12 %	6,50 %	473	1 606 315	23,84

### INDICES SECTORIELS NOUVEAUX

Base = 100 au 02 janvier 2025	Nombre de sociétés	Valeur	Evol. Jour	Evol. annuelle	Volume	Valeur	PER moyen
BRVM - TELECOMMUNICATIONS	3	103,83	0,89 %	3,83 %	1 885	30 329 510	12,48
BRVM - CONSOMMATION DISCRETIONNAIRE	7	99,87	2,51 %	-0,13 %	2 283	2 908 060	22,77
BRVM - SERVICES FINANCIERS	15	99,60	0,09 %	-0,40 %	1 291 845	220 811 550	7,06
BRVM - CONSOMMATION DE BASE	9	105,61	2,00 %	5,61 %	16 316	94 368 005	18,50
BRVM - INDUSTRIELS	7	99,23	0,41 %	-0,77 %	12 645	20 449 455	6,54
BRVM - ENERGIE	4	95,23	-0,81 %	-4,77 %	14 322	74 412 275	14,97
BRVM - SERVICES PUBLICS	2	101,74	0,00 %	1,74 %	6 544	16 551 790	10,74

Indicateurs	BRVM COMPOSITE
PER moyen du marché	11,54
Taux de rendement moyen du marché	9,09
Taux de rentabilité moyen du marché	10,84
Nombre de sociétés cotées	47
Nombre de lignes obligataires	156
Volume moyen annuel par séance	501 099,00
Valeur moyenne annuelle par séance	527 727 372,73

Indicateurs	BRVM COMPOSITE
Ratio moyen de liquidité	23,29
Ratio moyen de satisfaction	77,27
Ratio moyen de tendance	331,69
Ratio moyen de couverture	30,15
Taux de rotation moyen du marché	0,12
Prime de risque du marché	2,92
Nombre de SGI participantes	31

**Définitions**

Volume moyen annuel par séance	= Volume annuel échangé / nombre de séances	Taux moyen de rotation	= moyenne des taux de rotation des actions cotées (volume transigé/capital flottant)
Valeur moyenne annuelle par séance	= Valeur annuelle échangée / nombre de séances	PER moyen du marché	= moyenne des PER des actions cotées ayant un PER positif
Ratio moyen de liquidité	= Moyenne des ratios de liquidité (Titres échangés / Volume des ordres de vente)	Taux de rendement moyen	= moyenne des taux de rendement des actions cotées ayant distribué un dividende
Ratio moyen de satisfaction	= Moyenne des ratios de satisfaction (Titres échangés / Volume des ordres d'achat)	Taux de rentabilité moyen	= moyenne des taux de rentabilité des actions cotées
Ratio moyen de tendance	= Moyenne des ratios de tendance (Volume des ordres d'achat / Volume des ordres de vente)	Prime de risque du marché	= (1 / le PER moyen du marché) - le taux de référence actuel des emprunts d'Etat
Ratio moyen de couverture	= Moyenne des ratios de couverture (Volume des ordres de vente / Volume des ordres d'achat)		


**BOURSE REGIONALE DES VALEURS MOBILIERES**

Siège Social : Abidjan - Côte d'Ivoire, 18 av. Joseph Anoma  
 Adresse : 01 BP 3802 Abidjan 01  
 Tel : +225 20 31 55 50 / +225 20 32 66 85  
 Fax : +225 20 32 66 84  
 E-mail : brvm@brvm.org Site web : www.brvm.org

**PAYS DE L'UEMOA**



**MARCHE DES ACTIONS**

Code Sect. Act. (*)	Symbole	Titre	Cours Précédent	Cours du jour		Variation jour	Séance de cotation		Cours Référence	Variation de l'année précédente	Dernier dividende payé		Rdt. Net	PER
				Ouv.	Clôt.		Volume	Valeur			Montant net	Date		
<b>COMPARTIMENT PRESTIGE</b>			<b>118,52</b>	<b>points</b>		<b>1,13 %</b>								
CB	NTLC	NESTLE CI	8 525	8 525	8 895	4,34 %	6 237	53 253 045	8 895	11,75 %	675,00	20-août-24	7,59 %	11,86
CB	PALC	PALM CI	5 000	5 000	5 220	4,40 %	3 221	16 397 675	5 220	4,40 %	563,31	26-juil.-24	10,79 %	4,17
ENE	TTLT	TOTALENERGIES MARKETING CI	2 450	2 490	2 450	0,00 %	700	1 733 305	2 450	-2,00 %	199,54	12-sept.-24	8,14 %	17,71
ENE	TTLS	TOTALENERGIES MARKETING SN	2 250	2 205	2 285	1,56 %	3 468	7 692 130	2 285	-0,65 %	207,58	28-juin-24	9,08 %	18,70
FIN	ECOC	COBANK COTE D'IVOIRE	8 400	8 300	8 300	-1,19 %	833	6 913 260	8 300	-5,63 %	594,00	30-mai-24	7,16 %	9,51
FIN	NSBC	NSIA BANQUE COTE D'IVOIRE	8 000	7 995	8 200	2,50 %	1 927	15 421 100	8 200	15,66 %	454,83	8-juil.-24	5,55 %	5,83
FIN	SGBC	SOCIETE GENERALE COTE D'IVOIRE	21 455	21 455	21 890	2,03 %	2 490	52 690 915	21 890	4,24 %	1 553,85	25-juin-24	7,10 %	7,00
TEL	ONTBF	ONATEL BF	2 380	2 380	2 360	-0,84 %	543	1 282 180	2 360	2,83 %	266,45	31-juil.-24	11,29 %	7,97
TEL	ORAC	ORANGE COTE D'IVOIRE	17 800	17 800	17 795	-0,03 %	672	11 864 355	17 795	1,69 %	780,00	3-juin-24	4,38 %	17,31
TEL	SNTS	SONATEL SN	25 000	26 000	25 500	2,00 %	670	17 182 975	25 500	6,25 %	1 575,00	17-mai-24	6,18 %	7,69
<b>TOTAL</b>							<b>20 761</b>	<b>184 430 940</b>						

<b>COMPARTIMENT PRINCIPAL</b>			<b>136,97</b>	<b>points</b>		<b>0,00 %</b>								
CB	LNBB	LOTIERIE NATIONALE DU BENIN	5 000	4 995	5 000	0,00 %	305	1 516 875	5 000	5,71 %				25,55
CB	SCRC	SUCRIVOIRE	730	730	730	0,00 %	984	713 315	730	-5,81 %	40,50	20-août-21	5,55 %	
CB	SICC	SICOR CI	3 940	NC	NC	0,00 %			3 940	-1,50 %	1 919,00	25-sept.-00		122,84
CB	SLBC	SOLIBRA CI	13 900	13 900	13 900	0,00 %	93	1 292 700	13 900	7,34 %	270,00	14-août-24	1,94 %	15,18
CB	SOGC	SOGB CI	4 700	4 700	4 700	0,00 %	488	2 292 600	4 700	1,95 %	207,00	6-août-24	4,40 %	19,26
CB	SPHC	SAPH CI	3 735	3 735	3 995	6,96 %	5 148	19 258 670	3 995	-3,50 %	64,80	12-août-24	1,62 %	16,38
CB	STBC	SITAB CI	8 000	8 000	8 000	0,00 %	145	1 160 000	8 000	9,59 %	675,00	29-juil.-24	8,44 %	11,53
CD	ABJC	SERVAIR ABIDJAN CI	1 835	1 835	1 835	0,00 %	100	181 420	1 835	-3,42 %	206,20	30-sept.-24	11,24 %	15,00
CD	BNBC	BERNABE CI	1 020	1 015	1 020	0,00 %	240	244 550	1 020	-4,23 %	150,00	24-juil.-23	14,71 %	187,68
CD	CFAC	CFAO MOTORS CI	550	555	590	7,27 %	1 279	709 855	590	-1,67 %	15,87	30-août-24	2,69 %	16,72
CD	NEIC	NEI-CEDA CI	740	710	710	-4,05 %	33	23 405	710	-5,33 %	81,78	25-juin-24	11,52 %	7,77
CD	PRSC	TRACTAFRIC MOTORS CI	1 975	1 975	1 985	0,51 %	63	124 435	1 985	-9,77 %	182,70	24-sept.-24	9,20 %	9,75
CD	UNLC	UNILEVER CI	6 450	NC	NC	0,00 %			6 450	-0,39 %	1 233,00	9-juil.-12		92,50
CD	UNXC	UNIWAX CI	415	410	400	-3,61 %	263	107 520	400	-2,44 %	60,75	29-juil.-22	15,19 %	
ENE	SHEC	VIVO ENERGY CI	880	870	880	0,00 %	961	843 280	880	0,00 %	57,00	27-sept.-24	6,48 %	13,82
ENE	SMBC	SMB CI	7 400	7 400	6 900	-6,76 %	9 193	64 143 560	6 900	-19,81 %	1 080,00	30-sept.-24	15,65 %	3,12
FIN	BICC	BICI CI	16 000	16 000	16 000	0,00 %	476	7 597 280	16 000	14,29 %	540,90	27-juin-24	3,38 %	15,97
FIN	BOAB	BANK OF AFRICA BN	3 550	3 550	3 560	0,28 %	2 762	9 824 570	3 560	-3,39 %	706,00	27-mai-24	19,83 %	6,71
FIN	BOABF	BANK OF AFRICA BF	3 300	3 300	3 350	1,52 %	1 944	6 452 090	3 350	10,38 %	704,00	6-mai-24	21,01 %	5,07
FIN	BOAC	BANK OF AFRICA CI	4 695	4 610	4 710	0,32 %	5 497	25 419 370	4 710	-5,71 %	684,00	29-avr.-24	14,52 %	7,23
FIN	BOAM	BANK OF AFRICA ML	1 710	1 705	1 680	-1,75 %	2 973	5 037 945	1 680	-11,11 %	144,00	21-mai-24	8,57 %	7,98
FIN	BOAN	BANK OF AFRICA NG	2 200	2 200	2 300	4,55 %	3 975	8 809 000	2 300	-10,68 %	609,15	31-mai-24	26,48 %	4,75
FIN	BOAS	BANK OF AFRICA SENEGAL	2 700	2 700	2 700	0,00 %	9 161	24 734 700	2 700	-14,29 %	300,00	27-juin-24	11,11 %	5,71
FIN	CBIBF	CORIS BANK INTERNATIONAL	9 800	9 800	9 900	1,02 %	537	5 271 310	9 900	0,15 %	790,00	5-juil.-24	7,98 %	4,93
FIN	ETIT	COBANK TRANS. INCORP. TG	16	16	15	-6,25 %	1 249 004	18 738 570	15	-6,25 %	0,60	8-juin-23	4,03 %	1,12
FIN	ORGT	ORAGROUP TOGO	1 600	1 570	1 565	-2,19 %	1 214	1 926 360	1 565	-18,49 %	59,52	17-juil.-20	3,80 %	
FIN	SAFC	SAFCA CI	755	810	810	7,28 %	2	1 620	810	12,50 %	23,04	29-juil.-11		
FIN	SIBC	SOCIETE IVOIRIENNE DE BANQUE	3 525	3 530	3 550	0,71 %	9 050	31 973 460	3 550	-0,14 %	495,00	31-juil.-24	13,94 %	8,16

IND	CABC	SICABLE CI	1 100	1 055	1 110	0,91 %	38	41 030	1 110	6,73 %	79,58	31-mai-24	7,17 %	4,60
IND	FTSC	FILTISAC CI	1 900	1 905	1 925	1,32 %	8 248	15 695 930	1 925	4,05 %	143,10	30-sept.-24	7,43 %	8,83
IND	SDSC	AFRICA GLOBAL LOGISTICS CI	1 275	1 270	1 280	0,39 %	3 271	4 182 330	1 280	-4,48 %	92,00	12-déc.-24	7,19 %	4,07
IND	SEMC	EVIOSYS PACKAGING SIEM CI	700	SP	SP	0,00 %			700	0,00 %	14,00	28-déc.-21	2,00 %	17,42
IND	SIVC	AIR LIQUIDE CI	485	490	455	-6,19 %	920	440 725	455	-9,00 %	63,00	29-sept.-17		4,44
IND	STAC	SETAO CI	525	520	535	1,90 %	168	89 440	535	18,89 %	66,15	18-juil.-22	12,36 %	
IND	SVOC	MOVIS CI	2 395	SP	SP	0,00 %			2 395	0,00 %	270,00	5-juil.-99		
SPU	CIEC	CIE CI	2 200	2 245	2 200	0,00 %	5 970	13 135 785	2 200	0,23 %	171,00	30-juil.-24	7,77 %	11,59
SPU	SDCC	SODE CI	5 990	5 990	5 990	0,00 %	574	3 416 005	5 990	5,36 %	481,50	25-sept.-24	8,04 %	8,80
<b>TOTAL</b>							1 325 079	275 399 705						

**TOTAL**
**TOTAL - Marché des actions**

1 345 840 459 830 645

**Secteurs d'activités (\*) :**

 15 : BRVM - TELECOMMUNICATIONS  
 45 : BRVM - CONSOMMATION DE BASE

 30 : BRVM - SERVICES FINANCIERS  
 50 : BRVM - INDUSTRIELS

 40 : BRVM - CONSOMMATION DISCRETIONNAIRE  
 60 : BRVM - ENERGIE

65 : BRVM - SERVICES PUBLICS

**MARCHE DES DROITS**

Symbole	Titre	Cours Précédent	Cours du jour		Variation jour	Séance de cotation		Cours Référence	Variation depuis l'origine	Parité	Periode de négociation	
			Ouv.	Clôt.		Volume	Valeur				Début	fin

**TOTAL**
**TOTAL - Marché des droits**
**Légende:**

(d) Ex-dividende (V) Variation par rapport au cours de référence

Cours du jour: Ouv.: Ouverture Clôt.: Clôture Moy.: Moyen

Mentions : NC: Non Coté Ex-c: Ex-coupon Ex-d: Ex-droit SP: Suspendu Val-T: Valeur Théorique

PER = Cours / BNPA selon les données disponibles Rdt. Net: Rendement net (DNPA / Cours)

Comp.: 1 - Premier Compartiment 2 - Second Compartiment 3 - Compartiment de croissance

Ratio de liquidité = Titres échangés / Volume des ordres de vente

: Progression de l'indice sectoriel : Stabilité de l'indice sectoriel : Recul de l'indice sectoriel

**MARCHE DES OBLIGATIONS**

Symbole	Titre	Valeur nominale	Cours Précédent	Cours du jour	Cours Référence	Séance de cotation		Coupon couru	Coupon d'intérêt		Type Amort	
						Volume	Valeur		Période	Montant net	Eché.	
<b>OBLIGATIONS D'ETAT</b>												
EOM.O10	ETAT DU MALI 6,20 % 2022-2029	10 000	9 790	NC	9 790			49,71	A	307,50	9-déc.-25	ACD
EOM.O11	ETAT DU MALI 6,40 % 2023-2030	10 000	10 000	NC	10 000			534,79	A	640,00	7-avr.-25	ACD
EOM.O12	ETAT DU MALI 6,50 % 2023-2030	10 000	9 999	NC	9 999			343,70	A	650,00	28-juil.-25	ACD
EOM.O13	ETAT DU MALI 6,50 % 2024-2034	10 000	9 999	NC	9 999			546,71	A	650,00	5-avr.-25	ACD
EOM.O14	ETAT DU MALI 3,00 % 2024-2031	10 000	10 000	NC	10 000			155,34	A	300,00	1-août-25	ACD
EOM.O15	ETAT DU MALI 6,55 % 2024-2031	10 000	10 000	NC	10 000			188,42	A	655,00	24-oct.-25	ACD
EOM.O16	ETAT DU MALI 6,35 % 2024-2029	10 000	10 000	NC	10 000			182,67	A	635,00	24-oct.-25	ACD
EOM.O3	ETAT DU MALI 6,50 % 2018-2025	2 000	1 975	NC	1 974.80			43,57	A	130,00	6-oct.-25	AC
EOM.O4	ETAT DU MALI 6,50% 2019-2027	6 000	6 000	NC	6 000			223,32	A	390,00	12-juil.-25	AC
EOM.O5	ETAT DU MALI 6,50% 2020-2028	8 000	8 000	NC	8 000			450,19	A	520,00	27-mars-25	ACD
EOM.O6	ETAT DU MALI 6,50% 2020-2027	6 000	6 000	NC	6 000			70,71	A	390,00	1-déc.-25	AC
EOM.O7	ETAT DU MALI 6.50% 2021-2031	8 750	8 750	NC	8 750			461,23	A	568,75	16-avr.-25	AC
EOM.O8	ETAT DU MALI 6,20 % 2022-2032	10 000	9 980	NC	9 980			258,19	A	620,00	7-sept.-25	ACD
EOM.O9	ETAT DU MALI 6,30% 2022-2032	10 000	10 000	NC	10 000			101,84	A	630,00	9-déc.-25	ACD
EOS.O10	ETAT DU SENEGAL 6,15 % 2023-2030	10 000	10 000	NC	10 000			220,86	S	307,50	29-mars-25	ACD
EOS.O11	ETAT DU SENEGAL 6,35 % 2023-2033	10 000	10 000	NC	10 000			228,04	S	317,50	29-mars-25	ACD
EOS.O12	ETAT DU SENEGAL 6,15 % 2023-2028	10 000	9 500	NC	9 500			294,13	S	307,50	14-févr.-25	ACD
EOS.O13	ETAT DU SENEGAL 6,30 % 2023-2030	10 000	10 000	NC	10 000			301,30	S	315,00	14-févr.-25	ACD
EOS.O14	ETAT DU SENEGAL 6,50 % 2023-2033	10 000	10 000	NC	10 000			310,87	S	325,00	14-févr.-25	ACD
EOS.O15	ETAT DU SENEGAL 6,25 % 2024-2029	(*) 10 000	9 950	NC	9 950			307,40	S	312,50	9-févr.-25	ACD
EOS.O16	ETAT DU SENEGAL 6,45 % 2024-2031	(*) 10 000	10 000	NC	10 000			317,24	S	322,50	9-févr.-25	ACD
EOS.O17	ETAT DU SENEGAL 6,65 % 2024-2034	(*) 10 000	9 800	NC	9 800			327,08	S	332,50	9-févr.-25	ACD
EOS.O7	ETAT SENEGAL 6.30% 2015-2025	10 000	10 000	NC	10 000			126,00	S	312,41	25-mai-25	ACD
EOS.O8	ETAT DU SENEGAL 5,95% 2022-2034	10 000	10 000	NC	10 000			66,25	A	620,00	29-déc.-25	ACD
EOS.O9	ETAT DU SENEGAL 6,00 % 2023-20	10 000	10 535	NC	10 535			215,47	S	300,00	29-mars-25	ACD
TPBF.O10	TPBF 6,50% 2020 - 2028	5 833	5 833	NC	5 833.35			145,59	S	189,58	20-mars-25	ACD
TPBF.O11	TPBF 6,50 % 2020-2028	5 835	5 835	NC	5 835			29,34	S	189,64	9-juil.-25	ACD
TPBF.O12	TPBF 6.50% 2021-2031	10 000	9 978	NC	9 978			240,61	S	325,00	25-mars-25	ACD
TPBF.O13	TPBF 6,50 % 2021 - 2031	10 000	9 950	NC	9 950			55,66	S	325,00	6-juil.-25	ACD
TPBF.O14	TPBF 6,30% 2022-2034	10 000	9 900	NC	9 900			274,97	S	315,00	1-mars-25	ACD
TPBF.O15	ETAT DU BURKINA 6,30 % 2022-2	10 000	10 000	NC	10 000			144,45	S	315,00	15-mai-25	ACD
TPBF.O16	ETAT DU BURKINA 6% 2023-2028	10 000	10 000	NC	10 000			44,75	S	300,00	10-juil.-25	ACD
TPBF.O17	TPBF 6,30 % 2023-2030	10 000	10 000	NC	10 000			202,50	S	315,00	12-avr.-25	ACD
TPBF.O18	TPBF 6,50% 2023-2033	10 000	9 890	10 000	10 000	150	1 500 000	208,93	S	325,00	12-avr.-25	ACD
TPBF.O19	ETAT DU BURKINA 6,30% 2024-2029	10 000	10 000	NC	10 000			160,11	S	315,00	6-mai-25	ACD
TPBF.O20	ETAT DU BURKINA 6,55% 2024-2031	10 000	10 000	NC	10 000			166,46	S	327,50	6-mai-25	ACD
TPBF.O21	ETAT DU BURKINA 6,50% 2024-2029	10 000	10 000	NC	10 000			251,38	S	650,00	28-mai-25	ACD
TPBF.O22	ETAT DU BURKINA 6,80% 2024-2032	10 000	10 000	NC	10 000			262,98	S	680,00	28-mai-25	ACD
TPBF.O4	TPBF 6.50% 2017-2027	10 000	10 600	NC	10 600			10,68	S	322,33	31-juil.-25	ACD
TPBF.O6	TPBF 6.50% 2018-2025	10 000	9 112	NC	9 112			112,19	S	324,11	5-juin-25	ACD
TPBF.O7	TPBF 6,50% 2018- 2025	10 000	9 999	NC	9 999			149,03	S	325,00	15-mai-25	AC
TPBF.O8	TPBF 6,50% 2019-2027	10 000	10 000	NC	10 000			163,84	S	322,33	6-mai-25	ACD
TPBF.O9	TPBF 6,50% 2019 - 2027	10 000	10 999	NC	10 999			216,07	S	325,00	8-avr.-25	ACD
TPBJ.O3	TPBJ 6,50% 2020-2028	10 000	10 000	NC	10 000			293,84	A	650,00	25-août-25	AC
TPBJ.O4	TPBJ 5,50 % 2022-2037	10 000	10 000	NC	10 000			515,34	A	550,00	1-mars-25	AC
TPBJ.O5	TPBJ 5,85 % 2022-2042	10 000	9 850	NC	9 850			548,14	A	585,00	1-mars-25	ACD
TPBJ.O6	TPBJ 5,75% 2022-2037	10 000	10 000	NC	10 000			304,04	A	575,00	28-juil.-25	ACD
TPBJ.O7	TPBJ 5,70% 2023-2030	10 000	10 000	NC	10 000			515,34	A	570,00	13-mars-25	AC
TPBJ.O8	TPBJ 6,20% 2023-2038	10 000	10 000	NC	10 000			560,55	A	620,00	13-mars-25	AC
TPCI.O19	TPCI 5.99% 2015-2025	10 000	10 000	NC	10 000			439,81	A	599,00	14-mai-25	ACD
TPCI.O21	TPCI 6% 2016-2028	10 000	10 000	10 000	10 000	3	30 000	499,73	A	600,00	8-avr.-25	ACD
TPCI.O22	TPCI 5.90% 2016 - 2026	10 000	10 000	NC	10 000			381,48	A	590,00	15-juin-25	ACD
TPCI.O23	TPCI 5.90% 2016-2026	10 000	9 700	NC	9 700			130,93	A	590,00	17-nov.-25	ACD
TPCI.O24	TPCI 6.25% 2017-2029	10 000	9 700	NC	9 700			221,50	S	312,50	31-mars-25	ACD
TPCI.O27	TPCI 6% 2017-2025	10 000	10 250	NC	10 250			64,29	S	300,00	29-juin-25	ACD

TPCI.O28	TPCI 6% 2018 - 2026	10 000	10 000	NC	10 000			309,04	A	600,00	2-août-25	ACD
TPCI.O29	TPCI 6% 2018-2026	10 000	10 000	NC	10 000			180,82	A	600,00	19-oct.-25	ACD
TPCI.O30	TPCI 5,95% 2018-2025	2 000	2 000	NC	2 000			17,93	S	59,34	13-juin-25	ACD
TPCI.O31	TPCI 5,75% 2019 - 2026	10 000	10 230	NC	10 230			363,90	A	575,00	20-juin-25	ACD
TPCI.O32	TPCI 2,23% 2019-2026	10 000		NC				141,13	A	223,00	20-juin-25	ACD
TPCI.O33	TPCI 5.75% 2019-2026	4 000	4 160	NC	4 160			203,53	A	230,00	20-mars-25	ACD
TPCI.O34	TPCI 6% 2019-2029	6 250	6 188	NC	6 187.50			331,85	A	375,00	20-mars-25	ACD
TPCI.O35	TPCI 5,75% 2019 -2026	10 000	10 000	NC	10 000			330,82	A	575,00	11-juil.-25	ACD
TPCI.O36	TPCI 5,75% 2019- 2026	10 000	10 000	NC	10 000			266,23	A	575,00	21-août-25	ACD
TPCI.O37	TPCI 5,80% 2019-2026	4 000	4 000	NC	4 000			40,68	A	232,00	4-déc.-25	ACD
TPCI.O38	TPCI 5,75% 2019-2026	4 000	4 000	NC	4 000			40,33	A	230,00	4-déc.-25	ACD
TPCI.O39	TPCI 5,75% 2019 - 2026	4 000	3 906	NC	3 906			70,58	A	230,00	17-oct.-25	ACD
TPCI.O40	TPCI 5,75% 2019-2026	4 000	4 000	NC	4 000			17,01	A	230,00	10-janv.-26	ACD
TPCI.O41	TPCI 5,80% 2020-2027	10 000	10 000	NC	10 000			545,14	A	580,00	28-févr.-25	ACD
TPCI.O42	TPCI 5,90% 2020-2030	10 000	10 000	NC	10 000			554,44	A	590,00	28-févr.-25	ACD
TPCI.O43	TPCI 5,90% 2020 - 2030	10 000	10 000	NC	10 000			467,15	A	590,00	23-avr.-25	ACD
TPCI.O44	TPCI 5,80% 2020 - 2027	10 000	9 800	NC	9 800			459,23	A	580,00	23-avr.-25	ACD
TPCI.O45	TPCI 5,80% 2020 -2027	6 000	6 000	NC	6 000			224,05	A	348,00	16-juin-25	ACD
TPCI.O46	TPCI 5,90% 2020 - 2030	7 500	7 650	NC	7 650			284,90	A	442,50	16-juin-25	ACD
TPCI.O47	TPCI 5,80% 2020 - 2027	6 000	6 150	NC	6 150			282,00	A	438,00	16-juin-25	ACD
TPCI.O48	TPCI 5,80% 2020- 2027	6 000	5 940	NC	5 940			183,06	A	348,00	29-juil.-25	ACD
TPCI.O49	TPCI 5,90% 2020- 2030	7 500	7 564	NC	7 563.75			232,77	A	442,50	29-juil.-25	ACD
TPCI.O50	TPCI 5,90% 2020-2030	7 500	7 500	NC	7 500			196,40	A	442,50	28-août-25	ACD
TPCI.O51	TPCI 5,80 % 2020-2027	6 000	6 000	NC	6 000			121,08	A	348,00	2-oct.-25	ACD
TPCI.O52	TPCI 5,90 % 2020 -2030	7 500	7 500	NC	7 500			153,97	A	442,50	2-oct.-25	ACD
TPCI.O53	TPCI 5,80% 2020-2027	6 000	6 360	NC	6 360			96,30	A	348,00	28-oct.-25	ACD
TPCI.O54	TPCI 5,90% 2020-2030	7 500	7 350	NC	7 350			122,45	A	442,50	28-oct.-25	ACD
TPCI.O55	TPCI 5,80% 2020 -2027	6 000	6 000	NC	6 000			41,95	A	348,00	24-déc.-25	ACD
TPCI.O56	TPCI 5,90% 2020- 2030	7 500	8 058	NC	8 058			53,34	A	442,50	24-déc.-25	ACD
TPCI.O57	TPCI 5,80% 2020-2027	6 000	5 820	NC	5 820			74,37	A	348,00	20-nov.-25	ACD
TPCI.O58	TPCI 5,80% 2021-2028	8 000	8 000	NC	8 000			424,59	A	464,00	9-mars-25	ACD
TPCI.O59	TPCI 5,90% 2021-2031	8 750	9 056	NC	9 056.25			472,40	A	516,25	9-mars-25	ACD
TPCI.O60	TPCI 5,80% 2021-2028	10 000	10 000	NC	10 000			427,45	A	580,00	13-mai-25	ACD
TPCI.O61	TPCI 5,90% 2021-2031	10 000	10 000	NC	10 000			434,82	A	590,00	13-mai-25	ACD
TPCI.O62	TPCI 5,80 % 2021 -2028	8 000	8 000	NC	8 000			280,94	A	464,00	30-juin-25	ACD
TPCI.O63	TPCI 5,90% 2021 -2031	8 750	8 750	NC	8 750			312,58	A	516,25	30-juin-25	ACD
TPCI.O64	TPCI 5,80 % 2021 - 2028	8 000	7 958	NC	7 958.40			221,19	A	464,00	16-août-25	ACD
TPCI.O65	TPCI 5,90 % 2021-2031	8 750	9 363	NC	9 362.50			182,46	A	516,25	30-sept.-25	ACD
TPCI.O66	TPCI 5,90% 2021-2031	8 750	8 750	NC	8 750			131,54	A	516,25	5-nov.-25	ACD
TPCI.O67	TPCI 5,90 % 2021-2036	10 000	10 200	NC	10 200			84,05	A	590,00	16-déc.-25	ACD
TPCI.O68	TPCI 5,90 % 2022-2037	10 000	10 000	NC	10 000			8,08	A	590,00	1-févr.-26	ACD
TPCI.O69	TPCI 5,75 % 2022-2037	10 000	10 000	NC	10 000			505,68	A	575,00	22-mars-25	ACD
TPCI.O70	TPCI 5,75 % 2022-2037	10 000	10 000	NC	10 000			445,82	A	575,00	29-avr.-25	ACD
TPCI.O71	TPCI 5,65% 2022-2032	10 000	10 000	NC	10 000			365,32	A	565,00	15-juin-25	ACD
TPCI.O72	TPCI 5,65% 2022-2029	10 000	9 800	NC	9 800			297,21	A	565,00	29-juil.-25	ACD
TPCI.O73	TPCI 5,75% 2022-2032	10 000	10 500	NC	10 500			302,47	A	575,00	29-juil.-25	ACD
TPCI.O74	TPCI 5,85% 2022-2042	9 474	9 474	NC	9 473.68			291,53	A	554,21	29-juil.-25	ACD
TPCI.O75	TPCI 5,65% 2022-2029	10 000	10 700	NC	10 700			188,85	A	565,00	7-oct.-25	ACD
TPCI.O76	TPCI 5,75% 2022-2032	10 000	10 000	NC	10 000			192,19	A	575,00	7-oct.-25	ACD
TPCI.O77	TPCI (TAUX DE BASE + SPREAD) % 2022-2029	10 000	10 000	NC	10 000			187,95	T	198,75	11-févr.-25	ACD
TPCI.O78	TPCI 5,65% 2022-2029	10 000	10 000	NC	10 000			85,14	A	565,00	13-déc.-25	ACD
TPCI.O79	TPCI 5,75% 2023-2030	10 000	10 750	NC	10 750			540,44	A	575,00	28-févr.-25	ACD
TPCI.O80	TPCI 6% 2023-2030	10 000	10 000	10 000	10 000	500	5 000 000	435,62	A	600,00	17-mai-25	ACD
TPCI.O81	TPCI 5,90% 2023-2028	10 000	10 500	NC	10 500			307,12	A	590,00	31-juil.-25	ACD
TPCI.O82	TPCI 6,00% 2023-2030	10 000	10 000	NC	10 000			312,33	A	600,00	31-juil.-25	ACD
TPCI.O83	TPCI 5,90 % 2023-2028	10 000	10 000	NC	10 000			285,29	A	890,00	12-oct.-25	ACD
TPCI.O84	TPCI 6,00 % 2023-2030	10 000	9 999	NC	9 999			192,33	A	600,00	12-oct.-25	ACD
TPCI.O85	TPCI 5,90 % 2023 - 2028	10 000	10 000	NC	10 000			87,29	A	590,00	14-déc.-25	ACD
TPCI.O86	TPCI 6,00 % 2023 - 2030	10 000	10 000	NC	10 000			88,77	A	600,00	14-déc.-25	ACD
TPCI.O87	TPCI 5,90% 2024-2029	10 000	10 000	NC	10 000			514,03	A	590,00	25-mars-25	ACD
TPCI.O88	TPCI 6,00% 2024-2031	10 000	10 000	NC	10 000			522,74	A	600,00	25-mars-25	ACD
TPCI.O89	TPCI 5,90% 2024-2029	10 000	10 900	NC	10 900			326,52	A	590,00	19-juil.-25	ACD
TPCI.O90	TPCI 6,00% 2024-2031	10 000	10 100	NC	10 100			332,05	A	600,00	19-juil.-25	ACD
TPCI.O91	TPCI 5,90% 2024-2029	10 000	10 000	NC	10 000			265,10	A	590,00	26-août-25	ACD
TPCI.O92	TPCI 6,00% 2024-2031	10 000	10 000	NC	10 000			269,59	A	600,00	26-août-25	ACD

TPNE.01	TRESOR PUBLIC DU NIGER 6,50% 2019-2026	10 000	10 000	SP	10 000			560,96	A	650,00	28-mars-25	ACD
TPNE.02	TRESOR PUBLIC DU NIGER 6,50% 2019 - 2026	10 000	10 000	SP	10 000			336,58	A	650,00	1-août-25	ACD
TPNE.03	TRESOR PUBLIC DU NIGER 6,5% 2020-2027	6 000	6 000	SP	6 000			203,01	A	390,00	31-juil.-25	ACD
TPNE.04	TRESOR PUBLIC DU NIGER 6,30% 2	8 750	8 750	SP	8 750			250,71	A	551,25	24-août-25	ACD
TPNE.05	TPNE 6,15 % 2022-2034	10 000	10 000	SP	10 000			417,86	A	615,00	3-juin-25	ACD
TPNE.06	TRESOR PUBLIC DU NIGER 6,15% 2022 - 2034	10 000	10 000	SP	10 000			90,99	A	615,00	14-déc.-25	ACD
TPNE.07	TRESOR PUBLIC DU NIGER 6,25 % 2023-2028	10 000	10 000	SP	10 000			390,41	A	625,00	23-juin-25	ACD
TPTG.02	TPTG 6% 2022-2037	10 000	9 800	NC	9 800			134,79	A	600,00	16-nov.-25	ACD
<b>TOTAL</b>								<b>653</b>		<b>6 530 000</b>		

**OBLIGATIONS REGIONALES**

BIDC.04	BIDC-EBID 6.10% 2017-2027	3 750	3 750	NC	3 750			147,30	A	228,78	16-juin-25	ACD
BIDC.05	BIDC-EBID 6,40% 2019-2026	10 000	10 000	NC	10 000			44,20	S	320,00	12-juil.-25	ACD
BIDC.06	BIDC-EBID 6,50 % 2021-2028	7 000	7 000	NC	7 000			99,73	S	225,63	18-mai-25	ACD
BIDC.07	BIDC-EBID 5,90% 2022-2029	9 000	9 000	NC	9 000			85,83	S	264,77	9-juin-25	ACD
BIDC.08	BIDC-EBID GSS BOND 6,50% 2024-2031	10 000	9 600	NC	9 600			14,25	S	322,33	29-juil.-25	ACD
CRRH.010	CRRH-UEMOA 6,10% 2022-2037	10 000	10 000	NC	10 000			5,06	S	305,00	3-août-25	AC
CRRH.05	CRRH-UEMOA 5.85% 2015-2025	10 000	10 000	NC	10 000			38,12	S	209,10	4-juil.-25	AC
CRRH.06	CRRH-UEMOA 5.85% 2016-2026	10 000	10 000	NC	10 000			50,94	S	292,50	3-juil.-25	ACD
CRRH.07	CRRH-UEMOA 5.95% 2017-2029	4 167	4 167	NC	4 167			55,47	S	123,96	17-mai-25	AC
CRRH.08	CRRH-UEMOA 5.95% 2018-2030	5 000	5 000	NC	5 000			38,41	S	148,75	21-juin-25	AC
CRRH.09	CRRH-UEMOA 6.05% 2018-2033	6 000	6 000	NC	6 000			46,87	S	181,50	21-juin-25	AC
<b>TOTAL</b>								<b>0</b>		<b>0</b>		

**OBLIGATIONS PRIVEES**

FBOAD.01	FCTC BOAD DOLI-P 6,10% 2023-2030	7 300	7 300	NC	7 300			169,58	S	220,82	20-mars-25	AC
FDINBF.01	FIDELIS FINANCE CAP25 7,00% 2023-2028	10 000	10 000	10 000	10 000	202	2 010 000	140,62	S	326,30	20-mai-25	ACD
FEPTC.01	FCTC EPT 7 % 2023-2030	10 000	10 000	NC	10 000			132,35	T	171,50	27-févr.-25	ACD
FEPTC.02	FCTC EPT 7,25 % 2023-2033	10 000	10 500	9 950	9 950	150	1 492 500	137,08	T	177,63	27-févr.-25	ACD
FEPTC.03	FCTC EPT 7,50% 2023-2038	10 000		NC				141,81	T	183,75	27-févr.-25	ACD
FNSBC.01	FCTC NSIA BANQUE 7 % 2020-2025	556	556	NC	555.55			5,51	T	9,53	16-mars-25	ACD
FORBT.01	FCTC ORABANK 7 % 2021-2026	4 444	4 844	NC	4 844.44			33,88	T	76,22	28-mars-25	ACD
FSNTS.01	FCTC SONATEL C-1 6,40 % 2023-2	10 000	10 750	NC	10 750			29,91	S	300,80	19-juil.-25	AC
FSNTS.02	FCTC SONATEL C-2 6,60 % 2023-2	10 000	10 000	9 950	9 950	129	1 283 550	30,85	S	310,20	19-juil.-25	AC
FTIMC.01	FCTC TEYLIOM IMMO 7 % 2021-2028	5 833	5 833	NC	5 833.33			66,69	T	100,04	8-mars-25	ACD
ORGT.02	ORAGROUP SA 7,15% 2021-2028	8 000	8 100	NC	8 100			161,86	S	286,00	26-avr.-25	ACD
PADS.03	PAD 6,60% 2020-2027	6 000	5 640	NC	5 640			119,67	S	198,00	19-avr.-25	ACD
PTRC.01	PETRO IVOIRE 6,80% 2022-2029	10 000	10 750	NC	10 750			97,03	S	333,20	15-juin-25	ACD
SNLC.01	SENELEC 6,50% 2018-2025	1 000	1 000	NC	1 000			23,70	S	32,50	27-mars-25	AC
SNTS.02	SONATEL 6,50% 2020-2027	5 000	4 900	NC	4 900			17,58	S	151,49	16-juil.-25	ACD
<b>TOTAL</b>								<b>481</b>		<b>4 786 050</b>		

**SUKUK ET TITRES ASSIMILES**

SUKSN.S2	SUKUK SN 6% 2016-2026	10 000	10 750	NC	10 750			325,00	S	306,67	26-janv.-25	ACD
SUKTG.S1	SUKUK TG 6.5% 2016-2026	10 000	10 000	NC	10 000			355,40	S	377,99	17-févr.-25	ACD
<b>TOTAL</b>								<b>0</b>		<b>0</b>		
<b>TOTAL - Marché des obligations</b>								<b>1 134</b>		<b>11 316 050</b>		

Légende :  
 (#) (\*) Ex-Coupon couru (#/#)Cours de référence amorti / Coupon couru Ex-c (#)Ex-marge de profits  
 Cours du jour: Ouv.: Ouverture Clôt.: Clôture Moy.: Moyen  
 Type Amort: Type d'Amortissement IF: In Fine AC: Amortissement Constant AD: Amortissement Dégressif ACD: Amortissement Constant Différé  
 Période: Périodicité de paiement des coupons A: Annuelle S: Semestrielle T: Trimestrielle  
 Eché.: Échéance de paiement des intérêts  
 Mentions: NC: Non Coté Ex-c: Ex-coupon ou Ex-droit SP: Suspendu

**INFORMATIONS**
**OPERATIONS EN COURS**

Emetteur	Opération
FCTC CROISSANCE ATLANTIQUE	Première cotation - FCTC CROISSANCE ATLANTIQUE 6,20 % 2024-2029 - Première cotation le 18 février 2025
BAOBAB SA	Première cotation - GSS BAOBAB 6,80 % 2024-2029 Première cotation le 25 février 2025

**AVIS**

Entité	N°	Nature	Objet
--------	----	--------	-------

**COMMUNIQUES**

Emetteur	N°	Nature	Objet
----------	----	--------	-------



**QUANTITES RESIDUELLES**
**MARCHE DES ACTIONS**

Symbole	Titre	Quantité résiduelle à l'achat	Cours Achat / Vente			Quantité résiduelle à la vente	Cours de Référence
ABJC	SERVAIR ABIDJAN CI	30	1,735	/	1,835	9	1 835
BICC	BICI CI	65	15,500	/	16,000	2 591	16 000
BNBC	BERNABE CI	25	1,000	/	1,020	11	1 020
BOAB	BANK OF AFRICA BN	275	3,570	/	3,600	2 049	3 560
BOABF	BANK OF AFRICA BF	2 905	3,310	/	3,350	586	3 350
BOAC	BANK OF AFRICA CI	18	4,700	/	4,710	20	4 710
BOAM	BANK OF AFRICA ML	301	1,680	/	1,690	297	1 680
BOAN	BANK OF AFRICA NG	236	2,250	/	2,300	1 201	2 300
BOAS	BANK OF AFRICA SENEGAL	39	2,695	/	2,700	20 260	2 700
CABC	SICABLE CI	40	1,100	/	1,110	109	1 110
CBIBF	CORIS BANK INTERNATIONAL	8	9,800	/	9,900	1 180	9 900
CFAC	CFAO MOTORS CI	324	550	/	590	585	590
CIEC	CIE CI	116	2,195	/	2,200	39	2 200
ECOC	ECOBANK COTE D'IVOIRE	52	8,250	/	8,300	212	8 300
ETIT	ECOBANK TRANS. INCORP. TG	51 909	15	/	16	2 697 466	15
FTSC	FILTISAC CI	500	1,910	/	1,925	1 798	1 925
LNBB	LOTIERIE NATIONALE DU BENIN	21	4,860	/	5,000	1 102	5 000
NEIC	NEI-CEDA CI	27	685	/	710	477	710
NSBC	NSIA BANQUE COTE D'IVOIRE	100	8,100	/	8,200	39	8 200
N TLC	NESTLE CI	1 173	8,525	/	8,895	15	8 895
ONTBF	ONATEL BF	155	2,360	/	2,365	2 800	2 360
ORAC	ORANGE COTE D'IVOIRE	40	17,780	/	17,795	39	17 795
ORGT	ORAGROUP TOGO	19	1,565	/	1,695	644	1 565
PALC	PALM CI	72	5,220	/	5,360	308	5 220
PRSC	TRACTAFRIC MOTORS CI	35	1,975	/	1,985	3	1 985
SAFC	SAFCA CI	10	700	/			810
SCRC	SUCRIVOIRE	35	715	/	730	619	730
SDCC	SODE CI	2 572	5,850	/	5,990	2	5 990
SDSC	AFRICA GLOBAL LOGISTICS CI	600	1,275	/	1,280	939	1 280
SEMC	EVIOSYS PACKAGING SIEM CI			/			700
SGBC	SOCIETE GENERALE COTE D'IVOIRE	25	21,015	/	21,890	19	21 890
SHEC	VIVO ENERGY CI	270	875	/	880	884	880
SIBC	SOCIETE IVOIRIENNE DE BANQUE	72	3,530	/	3,550	500	3 550
SICC	SICOR CI			/	3,940	30	3 940
SIVC	AIR LIQUIDE CI	68	455	/	490	36	455
SLBC	SOLIBRA CI	4	13,800	/	13,900	67	13 900
SMBC	SMB CI	336	6,905	/	7,375	2	6 900
SNTS	SONATEL SN	10	25,400	/	25,495	10	25 500
SOGC	SOGB CI	1 424	4,600	/	4,700	1 727	4 700
SPHC	SAPH CI	25	3,995	/			3 995
STAC	SETAO CI	476	530	/	535	89	535
STBC	SITAB CI	564	7,800	/	8,000	1 664	8 000
SVOC	MOVIS CI			/			2 395
TTLC	TOTALENERGIES MARKETING CI	4 341	2,450	/	2,495	254	2 450
TTLS	TOTALENERGIES MARKETING SN	68	2,250	/	2,285	21	2 285
UNLC	UNILEVER CI	2	6,450	/			6 450
UNXC	UNIWAX CI	30	395	/	400	4 400	400

QUANTITES RESIDUELLES

MARCHE DES DROITS

Symbole	Titre	Quantité résiduelle à l'achat	Cours Achat / Vente	Quantité résiduelle à la vente	Cours de Référence
---------	-------	-------------------------------	---------------------	--------------------------------	--------------------

**QUANTITES RESIDUELLES**
**MARCHE DES OBLIGATIONS**

Symbole	Titre	Quantité résiduelle à l'achat	Cours Achat / Vente	Quantité résiduelle à la vente	Cours de Référence
FBOAD.01	FCTC BOAD DOLI-P 6,10% 2023-2030		/ 7,300	2 400	7 300
FDFINBF.01	FIDELIS FINANCE CAP25 7,00% 2023-2028		/ 10,000	448	10 000
FEPTC.01	FCTC EPT 7 % 2023-2030		/		10 000
FEPTC.02	FCTC EPT 7,25 % 2023-2033		/ 10,500	10	9 950
FEPTC.03	FCTC EPT 7,50% 2023-2038		/		10 000
FNSBC.01	FCTC NSIA BANQUE 7 % 2020-2025		/		556
PTRC.01	PETRO IVOIRE 6,80% 2022-2029		/		10 750
SNLC.01	SENELEC 6,50% 2018-2025		/		1 000
SNTS.02	SONATEL 6,50% 2020-2027		/		4 900
FORBT.01	FCTC ORABANK 7 % 2021-2026		/		4 844
FSNTS.01	FCTC SONATEL C-1 6,40 % 2023-2		/		10 750
FSNTS.02	FCTC SONATEL C-2 6,60 % 2023-2		/		9 950
FTIMC.01	FCTC TEYLIOM IMMO 7 % 2021-2028		/ 5,600	58	5 833
ORGT.02	ORAGROUP SA 7,15% 2021-2028	7	8,000 / 8,100	318	8 100
PADS.03	PAD 6,60% 2020-2027		/		5 640
EOM.010	ETAT DU MALI 6,20 % 2022-2029		/		9 790
EOM.011	ETAT DU MALI 6,40 % 2023-2030		/		10 000
EOM.012	ETAT DU MALI 6,50 % 2023-2030		/		9 999
EOM.013	ETAT DU MALI 6,50 % 2024-2034		/		9 999
EOM.014	ETAT DU MALI 3,00 % 2024-2031		/		10 000
EOM.015	ETAT DU MALI 6,55 % 2024-2031		/		10 000
TPNE.07	TRESOR PUBLIC DU NIGER 6,25 % 2023-2028		/		10 000
TPTG.02	TPTG 6% 2022-2037		/		9 800
TPNE.01	TRESOR PUBLIC DU NIGER 6,50% 2019-2026		/		10 000
TPNE.02	TRESOR PUBLIC DU NIGER 6,50% 2019 - 2026		/		10 000
TPNE.03	TRESOR PUBLIC DU NIGER 6,5% 2020-2027		/		6 000
TPNE.04	TRESOR PUBLIC DU NIGER 6,30% 2		/		8 750
TPNE.05	TPNE 6,15 % 2022-2034		/		10 000
TPNE.06	TRESOR PUBLIC DU NIGER 6,15% 2022 - 2034		/		10 000
TPCI.087	TPCI 5,90% 2024-2029		/		10 000
TPCI.088	TPCI 6,00% 2024-2031		/		10 000
TPCI.089	TPCI 5,90% 2024-2029		/		10 900
TPCI.090	TPCI 6,00% 2024-2031		/ 10,000	10 000	10 100
TPCI.091	TPCI 5,90% 2024-2029		/		10 000
TPCI.092	TPCI 6,00% 2024-2031		/ 9,900	10	10 000
TPCI.081	TPCI 5,90% 2023-2028		/		10 500
TPCI.082	TPCI 6,00% 2023-2030		/		10 000
TPCI.083	TPCI 5,90 % 2023-2028		/		10 000
TPCI.084	TPCI 6,00 % 2023-2030		/ 10,000	99	9 999
TPCI.085	TPCI 5,90 % 2023 - 2028		/		10 000
TPCI.086	TPCI 6,00 % 2023 - 2030		/		10 000
TPCI.075	TPCI 5,65% 2022-2029		/		10 700
TPCI.076	TPCI 5,75% 2022-2032		/ 10,000	5 000	10 000
TPCI.077	TPCI (TAUX DE BASE + SPREAD) % 2022-2029		/		10 000
TPCI.078	TPCI 5,65% 2022-2029		/		10 000
TPCI.079	TPCI 5,75% 2023-2030		/		10 750
TPCI.080	TPCI 6% 2023-2030		/ 10,000	19 544	10 000
TPCI.069	TPCI 5,75 % 2022-2037		/ 10,000	22 443	10 000
TPCI.070	TPCI 5,75 % 2022-2037		/ 10,000	29 995	10 000
TPCI.071	TPCI 5,65% 2022-2032		/ 10,000	25 000	10 000

TPCI.072	TPCI 5,65% 2022-2029	/			9 800
TPCI.073	TPCI 5,75% 2022-2032	/			10 500
TPCI.074	TPCI 5,85% 2022-2042	/			9 474
TPCI.063	TPCI 5,90% 2021 -2031	/			8 750
TPCI.064	TPCI 5,80 % 2021 - 2028	/			7 958
TPCI.065	TPCI 5,90 % 2021-2031	/			9 363
TPCI.066	TPCI 5,90% 2021-2031	/			8 750
TPCI.067	TPCI 5,90 % 2021-2036	/			10 200
TPCI.068	TPCI 5,90 % 2022-2037	/			10 000
TPCI.057	TPCI 5,80% 2020-2027	/			5 820
TPCI.058	TPCI 5,80% 2021-2028	/			8 000
TPCI.059	TPCI 5,90% 2021-2031	/			9 056
TPCI.060	TPCI 5,80% 2021-2028	/			10 000
TPCI.061	TPCI 5,90% 2021-2031	/	10,000	14 995	10 000
TPCI.062	TPCI 5,80 % 2021 -2028	/			8 000
TPCI.051	TPCI 5,80 % 2020-2027	/			6 000
TPCI.052	TPCI 5,90 % 2020 -2030	/			7 500
TPCI.053	TPCI 5,80% 2020-2027	/			6 360
TPCI.054	TPCI 5,90% 2020-2030	/			7 350
TPCI.055	TPCI 5,80% 2020 -2027	/			6 000
TPCI.056	TPCI 5,90% 2020- 2030	/			8 058
TPCI.045	TPCI 5,80% 2020 -2027	/			6 000
TPCI.046	TPCI 5,90% 2020 - 2030	/			7 650
TPCI.047	TPCI 5,80% 2020 - 2027	/			6 150
TPCI.048	TPCI 5,80% 2020- 2027	/			5 940
TPCI.049	TPCI 5,90% 2020- 2030	/			7 564
TPCI.050	TPCI 5,90% 2020-2030	/	7,500	3	7 500
TPCI.039	TPCI 5,75% 2019 - 2026	/			3 906
TPCI.040	TPCI 5,75% 2019-2026	/			4 000
TPCI.041	TPCI 5,80% 2020-2027	/			10 000
TPCI.042	TPCI 5,90% 2020-2030	/	10,000	25 000	10 000
TPCI.043	TPCI 5,90% 2020 - 2030	/	10,000	10 000	10 000
TPCI.044	TPCI 5,80% 2020 - 2027	/	10,000	54	9 800
TPCI.033	TPCI 5.75% 2019-2026	/			4 160
TPCI.034	TPCI 6% 2019-2029	/			6 188
TPCI.035	TPCI 5,75% 2019 -2026	/			10 000
TPCI.036	TPCI 5,75% 2019- 2026	/			10 000
TPCI.037	TPCI 5,80% 2019-2026	/			4 000
TPCI.038	TPCI 5,75% 2019-2026	/	4,000	25 000	4 000
TPCI.027	TPCI 6% 2017-2025	/			10 250
TPCI.028	TPCI 6% 2018 - 2026	/			10 000
TPCI.029	TPCI 6% 2018-2026	/	10,000	7	10 000
TPCI.030	TPCI 5,95% 2018-2025	/			2 000
TPCI.031	TPCI 5,75% 2019 - 2026	/			10 230
TPCI.032	TPCI 2,23% 2019-2026	/			10 000
TPBJ.08	TPBJ 6,20% 2023-2038	/	10,000	12 040	10 000
TPCI.019	TPCI 5.99% 2015-2025	/			10 000
TPCI.021	TPCI 6% 2016-2028	/			10 000
TPCI.022	TPCI 5.90% 2016 - 2026	/	10,000	1	10 000
TPCI.023	TPCI 5.90% 2016-2026	/			9 700
TPCI.024	TPCI 6.25% 2017-2029	/			9 700
TPBF.09	TPBF 6,50% 2019 - 2027	/	10,999	16	10 999
TPBJ.03	TPBJ 6,50% 2020-2028	/			10 000
TPBJ.04	TPBJ 5,50 % 2022-2037	/			10 000
TPBJ.05	TPBJ 5,85 % 2022-2042	/	9,900	194	9 850

TPBJ.O6	TPBJ 5,75% 2022-2037			/	10,100	9 900	10 000
TPBJ.O7	TPBJ 5,70% 2023-2030			/	10,000	8 571	10 000
TPBF.O21	ETAT DU BURKINA 6,50% 2024-2029			/			10 000
TPBF.O22	ETAT DU BURKINA 6,80% 2024-2032			/	10,000	1	10 000
TPBF.O4	TPBF 6.50% 2017-2027			/			10 600
TPBF.O6	TPBF 6.50% 2018-2025			/			9 112
TPBF.O7	TPBF 6,50% 2018- 2025			/	9,999	23	9 999
TPBF.O8	TPBF 6,50% 2019-2027			/			10 000
TPBF.O15	ETAT DU BURKINA 6,30 % 2022-2			/			10 000
TPBF.O16	ETAT DU BURKINA 6% 2023-2028			/			10 000
TPBF.O17	TPBF 6,30 % 2023-2030			/	10,000	427	10 000
TPBF.O18	TPBF 6,50% 2023-2033			/			10 000
TPBF.O19	ETAT DU BURKINA 6,30% 2024-2029			/			10 000
TPBF.O20	ETAT DU BURKINA 6,55% 2024-2031			/	10,000	233	10 000
EOS.O9	ETAT DU SENEGAL 6,00 % 2023-20			/			10 535
TPBF.O10	TPBF 6,50% 2020 - 2028			/			5 833
TPBF.O11	TPBF 6,50 % 2020-2028			/			5 835
TPBF.O12	TPBF 6.50% 2021-2031			/			9 978
TPBF.O13	TPBF 6,50 % 2021 - 2031			/			9 950
TPBF.O14	TPBF 6,30% 2022-2034			/	9,900	495	9 900
EOS.O14	ETAT DU SENEGAL 6,50 % 2023-2033			/			10 000
EOS.O15	ETAT DU SENEGAL 6,25 % 2024-2029			/			9 950
EOS.O16	ETAT DU SENEGAL 6,45 % 2024-2031			/			10 000
EOS.O17	ETAT DU SENEGAL 6,65 % 2024-2034			/			9 800
EOS.O7	ETAT SENEGAL 6.30% 2015-2025			/			10 000
EOS.O8	ETAT DU SENEGAL 5,95% 2022-2034			/			10 000
EOM.O8	ETAT DU MALI 6,20 % 2022-2032			/	9,980	286	9 980
EOM.O9	ETAT DU MALI 6,30% 2022-2032			/			10 000
EOS.O10	ETAT DU SENEGAL 6,15 % 2023-2030			/			10 000
EOS.O11	ETAT DU SENEGAL 6,35 % 2023-2033			/			10 000
EOS.O12	ETAT DU SENEGAL 6,15 % 2023-2028			/			9 500
EOS.O13	ETAT DU SENEGAL 6,30 % 2023-2030			/			10 000
EOM.O16	ETAT DU MALI 6,35 % 2024-2029			/			10 000
EOM.O3	ETAT DU MALI 6,50 % 2018-2025			/	1,975	482	1 975
EOM.O4	ETAT DU MALI 6,50% 2019-2027			/			6 000
EOM.O5	ETAT DU MALI 6,50% 2020-2028			/	7,840	500	8 000
EOM.O6	ETAT DU MALI 6,50% 2020-2027			/	6,000	945	6 000
EOM.O7	ETAT DU MALI 6.50% 2021-2031	5	8,750	/			8 750
BIDC.O4	BIDC-EBID 6.10% 2017-2027			/	3,750	1	3 750
BIDC.O5	BIDC-EBID 6,40% 2019-2026			/	10,000	3	10 000
BIDC.O6	BIDC-EBID 6,50 % 2021-2028	22	7,000	/			7 000
BIDC.O7	BIDC-EBID 5,90% 2022-2029			/	9,000	1 078	9 000
BIDC.O8	BIDC-EBID GSS BOND 6,50% 2024-2031			/	9,600	5	9 600
CRRH.O10	CRRH-UEMOA 6,10% 2022-2037			/			10 000
CRRH.O5	CRRH-UEMOA 5.85% 2015-2025			/			10 000
CRRH.O6	CRRH-UEMOA 5.85% 2016-2026			/			10 000
CRRH.O7	CRRH-UEMOA 5.95% 2017-2029			/			4 167
CRRH.O8	CRRH-UEMOA 5.95% 2018-2030			/			5 000
CRRH.O9	CRRH-UEMOA 6.05% 2018-2033			/			6 000

**SUKUK ET TITRES ASSIMILES**

Symbole	Titre	Quantité résiduelle à l'achat	Cours Achat / Vente	Quantité résiduelle à la vente	Cours de Référence
SUKSN.S2	SUKUK SN 6% 2016-2026		/		10 750
SUKTG.S1	SUKUK TG 6.5% 2016-2026		/		10 000

CALENDRIER DES ASSEMBLEES GENERALES

ANNEE : 2025

Société	Nature	Date	Heure	Lieu
---------	--------	------	-------	------

